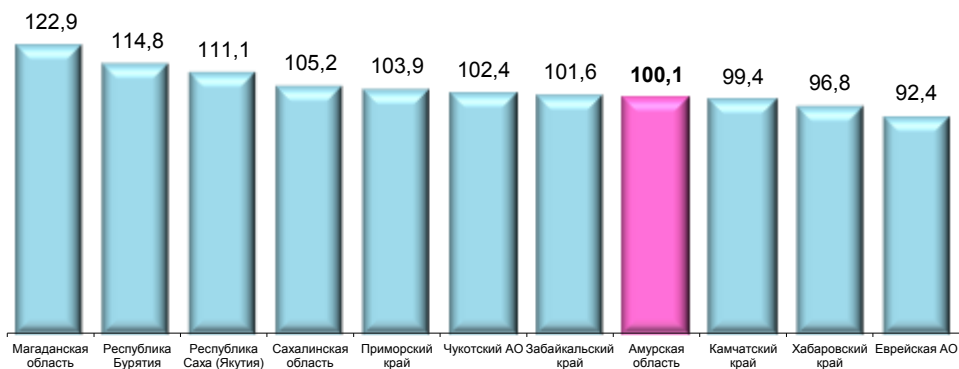


**Показатели ежемесячного мониторинга социально-экономического развития регионов Дальневосточного федерального округа**

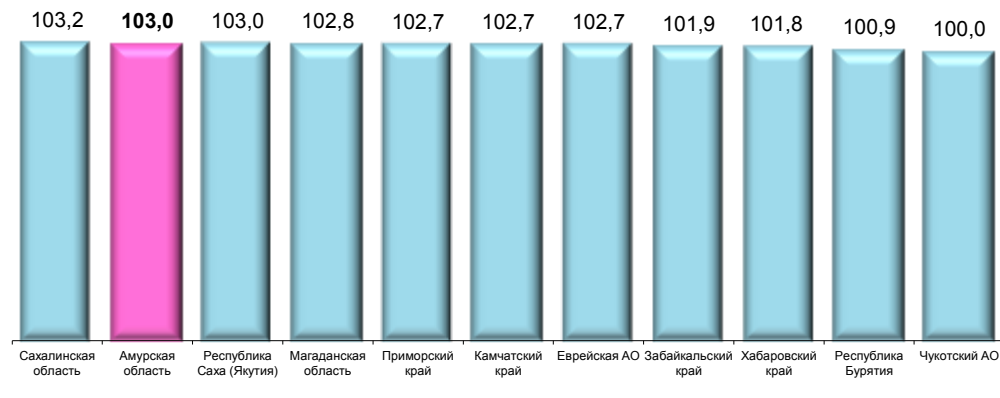
|  | Республика Саха (Якутия) | Камчатский край | Приморский край | Хабаровский край | Амурская область | Магаданская область | Сахалинская область | Еврейская автономная область | Чукотский автономный округ | Забайкальский край | Республика Бурятия |
|--|--------------------------|-----------------|-----------------|------------------|------------------|---------------------|---------------------|------------------------------|----------------------------|--------------------|--------------------|
| Индекс промышленного производства, в %   | 111,1                    | 99,4            | 103,9           | 96,8             | <b>100,1</b>     | 122,9               | 105,2               | 92,4                         | 102,4                      | 101,6              | 114,8              |
| Объем работ по виду деятельности "Строительство", в % к январю-маю 2018г.  | 108,5                    | 95,1            | 112,4           | 110,2            | <b>67,8</b>      | 181,3               | 114,2               | 142,2                        | 156,3                      | 74,5               | 114,2              |
| Ввод жилья, январь-май 2019г., тыс.кв.м  | 132,7                    | 9,1             | 163,2           | 105,8            | <b>24,9</b>      | 0,4                 | 105,4               | 13,6                         | -                          | 53,8               | 68,0               |
| Ввод жилья, в % к январю-маю 2018г.  | 72,5                     | 46,1            | 85,2            | 103,1            | <b>144,9</b>     | 17,3                | 130,5               | 140,6                        | -                          | 142,2              | 77,0               |
| Грузооборот автомобильного транспорта по организациям, средняя численность работников которых превышает 15 человек (без субъектов малого предпринимательства), в % (разах) к январю-маю 2018г. | 109,2                    | 79,8            | 103,3           | 82,2             | <b>96,7</b>      | в2,8р               | 56,8                | 76,0                         | 80,2                       | 102,4              | 85,4               |
| Объем производства продукции сельского хозяйства в хозяйствах всех категорий, в % к январю-маю 2018г. в сопоставимой оценке  | 106,3                    | 106,4           | 71,2            | 95,9             | <b>100,8</b>     | 98,3                | 110,1               | 96,1                         | 112,8                      | 96,3               | 98,2               |
| Объем реализации платных услуг, в % к январю-маю 2018г.  | 99,8                     | 100,0           | 102,6           | 91,6             | <b>98,5</b>      | 97,7                | 102,4               | 93,6                         | 79,4                       | 103,5              | 99,3               |
| Оборот розничной торговли, в % к январю-маю 2018г.   | 103,0                    | 102,7           | 102,7           | 101,8            | <b>103,0</b>     | 102,8               | 103,2               | 102,7                        | 100,0                      | 101,9              | 100,9              |

|  | Республика Саха (Якутия) | Камчатский край | Приморский край | Хабаровский край | Амурская область | Магаданская область | Сахалинская область | Еврейская автономная область | Чукотский автономный округ | Забайкальский край | Республика Бурятия |
|--|--------------------------|-----------------|-----------------|------------------|------------------|---------------------|---------------------|------------------------------|----------------------------|--------------------|--------------------|
| Индекс потребительских цен, май 2019г. в % к декабрю 2018г.                                      | 101,9                    | 101,9           | 101,8           | 102,6            | <b>102,6</b>     | 101,7               | 101,7               | 102,1                        | 103,8                      | 102,4              | 103,1              |
| из них: продовольственные товары   | 102,6                    | 102,9           | 102,3           | 102,2            | <b>103,7</b>     | 101,8               | 103,2               | 103,0                        | 107,1                      | 103,9              | 104,5              |
| непродовольственные товары   | 101,3                    | 101,8           | 101,0           | 101,3            | <b>101,9</b>     | 100,9               | 100,7               | 101,4                        | 101,7                      | 100,6              | 101,6              |
| платные услуги населению   | 101,6                    | 101,0           | 102,1           | 104,4            | <b>102,1</b>     | 102,4               | 100,9               | 102,2                        | 100,1                      | 102,5              | 103,1              |
| Индекс цен производителей промышленных товаров, май 2019г. в % к декабрю 2018г.                  | 95,5                     | 99,1            | 101,1           | 102,9            | <b>102,3</b>     | 100,4               | 95,2                | 102,0                        | 99,9                       | 101,9              | 102,5              |
| Среднемесячная номинальная начисленная заработная плата одного работника в апреле 2019г., рублей | 68984,7                  | 76733,2         | 44914,0         | 48112,0          | <b>45418,0</b>   | 93977,3             | 81263,0             | 40276,4                      | 111164,0                   | 41467,6            | 37949,3            |
| Задолженность по заработной плате на 1 июня 2019г. - всего, тыс. рублей                          | 25876                    | 15572           | 230059          | 104275           | -                | 12505               | 4025                | 5755                         | -                          | 14855              | 45757              |
| Задолженность по зарплате на 1 июня 2019г., в % к 1 апреля 2019г.                                | 104,2                    | 87,1            | 93,3            | 130,3            | -                | 117,4               | 75,4                | 97,5                         | -                          | 60,6               | 100,8              |

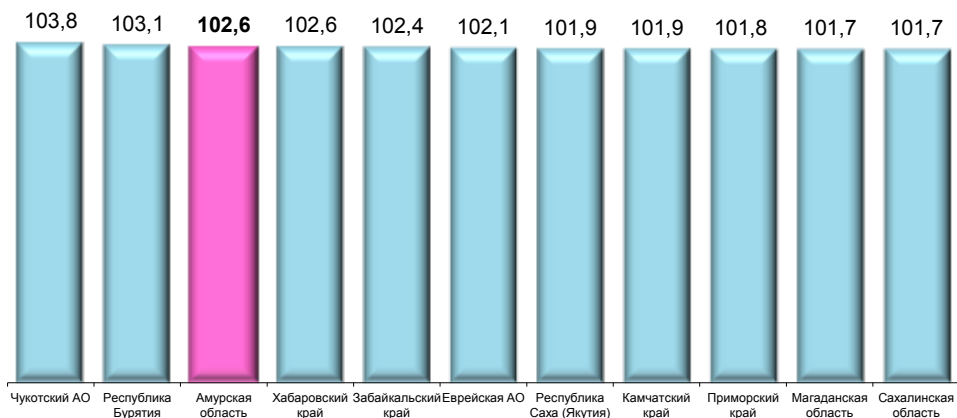
**Индекс промышленного производства, январь-май 2019г.  
в %**



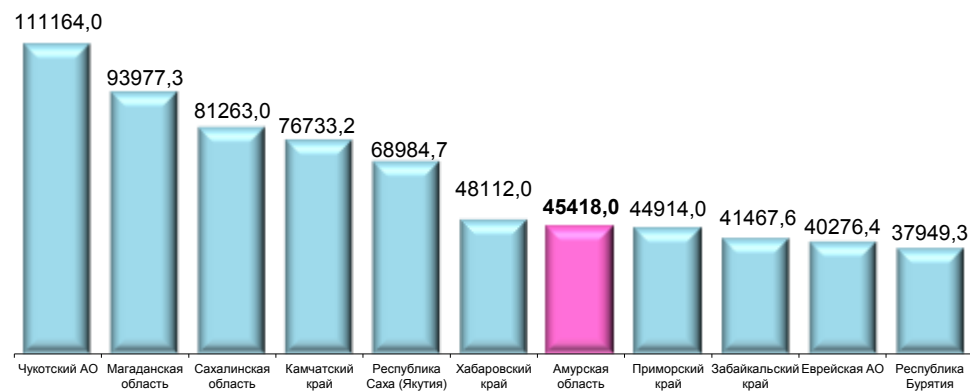
**Оборот розничной торговли январь-май 2019г.  
в % к январю-маю 2018г.**



**Индекс потребительских цен,  
май 2019г. в % к декабрю 2018г.**



**Среднемесячная номинальная начисленная заработная  
плата одного работника в апреле 2019г., рублей**



**Место, занимаемое субъектом в Российской Федерации по основным социально- экономическим показателям**

|   | Дальневосточный<br>федеральный<br>округ | Республика<br>Саха<br>(Якутия) | Камчатский<br>край | Приморский<br>край | Хабаровский<br>край | Амурская<br>область | Магаданская<br>область | Сахалинская<br>область | Еврейская<br>автономная<br>область | Чукотский<br>автономный<br>округ |
|---|---|--------------------------------|--------------------|--------------------|---------------------|---------------------|------------------------|------------------------|------------------------------------|----------------------------------|
| Площадь территории <sup>1)</sup>                      |   |                                |                    |                    |                     |                     |                        |                        |                                    |                                  |
| 2008г.  | <b>1</b>                                | 1                              | 10                 | 23                 | 4                   | <b>14</b>           | 11                     | 37                     | 60                                 | 7                                |
| 2009г.  | <b>1</b>                                | 1                              | 10                 | 23                 | 4                   | <b>14</b>           | 11                     | 37                     | 60                                 | 7                                |
| 2010г.  | <b>1</b>                                | 1                              | 10                 | 23                 | 4                   | <b>14</b>           | 11                     | 37                     | 60                                 | 7                                |
| 2011г.  | <b>1</b>                                | 1                              | 10                 | 23                 | 4                   | <b>14</b>           | 11                     | 37                     | 60                                 | 7                                |
| 2012г.  | <b>1</b>                                | 1                              | 10                 | 23                 | 4                   | <b>14</b>           | 11                     | 37                     | 60                                 | 7                                |
| 2013г.  | <b>1</b>                                | 1                              | 8                  | 22                 | 3                   | <b>13</b>           | 9                      | 37                     | 60                                 | 6                                |
| 2014г.  | <b>1</b>                                | 1                              | 8                  | 22                 | 3                   | <b>13</b>           | 9                      | 37                     | 60                                 | 6                                |
| 2015г.  | <b>1</b>                                | 1                              | 8                  | 22                 | 3                   | <b>13</b>           | 9                      | 37                     | 60                                 | 6                                |
| 2016г.  | <b>1</b>                                | 1                              | 8                  | 22                 | 3                   | <b>13</b>           | 9                      | 37                     | 60                                 | 6                                |
| 2017г.  | <b>1</b>                                | 1                              | 8                  | 22                 | 3                   | <b>13</b>           | 9                      | 37                     | 60                                 | 6                                |
| Численность<br>населения на 1<br>января <sup>1)</sup> |   |                                |                    |                    |                     |                     |                        |                        |                                    |                                  |
| 2008г.  | <b>7</b>                                | 58                             | 77                 | 26                 | 33                  | <b>61</b>           | 82                     | 73                     | 81                                 | 83                               |
| 2009г.  | <b>7</b>                                | 56                             | 76                 | 26                 | 33                  | <b>60</b>           | 81                     | 73                     | 80                                 | 82                               |
| 2010г.  | <b>8</b>                                | 55                             | 76                 | 26                 | 35                  | <b>61</b>           | 81                     | 72                     | 80                                 | 82                               |
| 2011г.  | <b>8</b>                                | 55                             | 76                 | 26                 | 34                  | <b>61</b>           | 81                     | 72                     | 80                                 | 82                               |
| 2012г.  | <b>8</b>                                | 55                             | 76                 | 26                 | 34                  | <b>61</b>           | 81                     | 72                     | 80                                 | 82                               |
| 2013г.  | <b>8</b>                                | 56                             | 76                 | 25                 | 35                  | <b>61</b>           | 81                     | 72                     | 80                                 | 82                               |
| 2014г.  | <b>8</b>                                | 57                             | 78                 | 25                 | 36                  | <b>61</b>           | 83                     | 73                     | 82                                 | 84                               |
| 2015г.  | <b>8</b>                                | 56                             | 78                 | 25                 | 36                  | <b>62</b>           | 83                     | 73                     | 82                                 | 84                               |
| 2016г.  | <b>8</b>                                | 56                             | 79                 | 25                 | 36                  | <b>62</b>           | 83                     | 73                     | 82                                 | 84                               |
| 2017г.  | <b>8</b>                                | 56                             | 79                 | 26                 | 36                  | <b>62</b>           | 83                     | 73                     | 82                                 | 84                               |
| Уровень занятости <sup>1)2)</sup>                     |   |                                |                    |                    |                     |                     |                        |                        |                                    |                                  |
| 2008г.  | <b>4</b>                                | 35                             | 18                 | 32                 | 34                  | <b>59</b>           | 5                      | 19                     | 76                                 | 1                                |
| 2009г.  | <b>4</b>                                | 23                             | 8                  | 35                 | 43                  | <b>45</b>           | 3                      | 22                     | 75                                 | 1                                |
| 2010г.  | <b>5</b>                                | 40                             | 9                  | 50                 | 37                  | <b>52</b>           | 2                      | 20                     | 76                                 | 1                                |
| 2011г.  | <b>4</b>                                | 50                             | 8                  | 49                 | 21                  | <b>19</b>           | 2                      | 16                     | 71                                 | 1                                |
| 2012г.  | <b>4</b>                                | 38                             | 10                 | 46                 | 30                  | <b>45</b>           | 2                      | 21                     | 70                                 | 1                                |
| 2013г.  | <b>4</b>                                | 34                             | 7                  | 43                 | 27                  | <b>56</b>           | 2                      | 19                     | 69                                 | 1                                |
| 2014г.  | <b>4</b>                                | 33                             | 9                  | 45                 | 24                  | <b>48</b>           | 3                      | 16                     | 73                                 | 1                                |
| 2015г.  | <b>4</b>                                | 32                             | 7                  | 38                 | 28                  | <b>49</b>           | 2                      | 14                     | 73                                 | 1                                |
| 2016г.  | <b>3</b>                                | 42                             | 7                  | 27                 | 17                  | <b>50</b>           | 4                      | 12                     | 69                                 | 1                                |
| 2017г.  | <b>3</b>                                | 32                             | 8                  | 28                 | 14                  | <b>40</b>           | 2                      | 10                     | 69                                 | 1                                |

|  | Дальневосточный<br>федеральный<br>округ | Республика<br>Саха<br>(Якутия) | Камчатский<br>край | Приморский<br>край | Хабаровский<br>край | Амурская<br>область | Магаданская<br>область | Сахалинская<br>область | Еврейская<br>автономная<br>область | Чукотский<br>автономный<br>округ |
|--|---|--------------------------------|--------------------|--------------------|---------------------|---------------------|------------------------|------------------------|------------------------------------|----------------------------------|
| Уровень<br>безработицы <sup>2)3)</sup>   |   |                                |                    |                    |                     |                     |                        |                        |                                    |                                  |
| 2008г.   | <b>5</b>                                | 68                             | 67                 | 47                 | 66                  | <b>18</b>           | 46                     | 60                     | 73                                 | 9                                |
| 2009г.   | <b>5</b>                                | 37                             | 20                 | 53                 | 61                  | <b>40</b>           | 13                     | 55                     | 33                                 | 3                                |
| 2010г.   | <b>6</b>                                | 52                             | 26                 | 66                 | 58                  | <b>25</b>           | 11                     | 62                     | 64                                 | 4                                |
| 2011г.   | <b>6</b>                                | 65                             | 27                 | 54                 | 37                  | <b>25</b>           | 7                      | 56                     | 63                                 | 17                               |
| 2012г.   | <b>6</b>                                | 70                             | 42                 | 57                 | 51                  | <b>26</b>           | 6                      | 63                     | 73                                 | 14                               |
| 2013г.   | <b>6</b>                                | 64                             | 40                 | 61                 | 38                  | <b>54</b>           | 4                      | 63                     | 73                                 | 7                                |
| 2014г.   | <b>6</b>                                | 66                             | 53                 | 62                 | 50                  | <b>45</b>           | 5                      | 57                     | 73                                 | 7                                |
| 2015г.   | <b>5</b>                                | 62                             | 17                 | 57                 | 34                  | <b>40</b>           | 15                     | 50                     | 69                                 | 7                                |
| 2016г.   | <b>4</b>                                | 60                             | 11                 | 43                 | 27                  | <b>42</b>           | 16                     | 51                     | 67                                 | 5                                |
| 2017г.   | <b>5</b>                                | 66                             | 17                 | 42                 | 32                  | <b>49</b>           | 38                     | 51                     | 70                                 | 3                                |
| Среднедушевые<br>денежные доходы (в<br>месяц) <sup>1)</sup>                          |   |                                |                    |                    |                     |                     |                        |                        |                                    |                                  |
| 2008г.   | <b>3</b>                                | 12                             | 10                 | 31                 | 18                  | <b>40</b>           | 9                      | 7                      | 53                                 | 5                                |
| 2009г.   | <b>3</b>                                | 11                             | 9                  | 23                 | 16                  | <b>47</b>           | 8                      | 6                      | 41                                 | 4                                |
| 2010г.   | <b>3</b>                                | 13                             | 9                  | 23                 | 14                  | <b>49</b>           | 8                      | 6                      | 36                                 | 4                                |
| 2011г.   | <b>3</b>                                | 11                             | 9                  | 22                 | 16                  | <b>30</b>           | 7                      | 6                      | 39                                 | 4                                |
| 2012г.   | <b>3</b>                                | 12                             | 9                  | 25                 | 16                  | <b>24</b>           | 5                      | 7                      | 43                                 | 4                                |
| 2013г.   | <b>3</b>                                | 11                             | 8                  | 25                 | 14                  | <b>23</b>           | 5                      | 6                      | 45                                 | 4                                |
| 2014г.   | <b>2</b>                                | 11                             | 8                  | 18                 | 14                  | <b>22</b>           | 5                      | 6                      | 49                                 | 3                                |
| 2015г.   | <b>2</b>                                | 10                             | 8                  | 16                 | 13                  | <b>22</b>           | 5                      | 6                      | 49                                 | 3                                |
| 2016г.   | <b>2</b>                                | 11                             | 9                  | 17                 | 12                  | <b>21</b>           | 5                      | 6                      | 53                                 | 3                                |
| 2017г.   | <b>2</b>                                | 11                             | 8                  | 15                 | 12                  | <b>21</b>           | 5                      | 6                      | 59                                 | 2                                |
| Среднемесячная<br>номинальная<br>зарплата<br>работников<br>организаций <sup>1)</sup> |   |                                |                    |                    |                     |                     |                        |                        |                                    |                                  |
| 2008г.   | <b>2</b>                                | 10                             | 9                  | 23                 | 15                  | <b>24</b>           | 8                      | 7                      | 30                                 | 3                                |
| 2009г.   | <b>1</b>                                | 11                             | 9                  | 20                 | 15                  | <b>19</b>           | 7                      | 8                      | 25                                 | 3                                |
| 2010г.   | <b>1</b>                                | 11                             | 9                  | 18                 | 16                  | <b>20</b>           | 7                      | 8                      | 25                                 | 3                                |
| 2011г.   | <b>1</b>                                | 10                             | 8                  | 18                 | 15                  | <b>19</b>           | 7                      | 9                      | 22                                 | 2                                |
| 2012г.   | <b>1</b>                                | 10                             | 9                  | 18                 | 15                  | <b>19</b>           | 6                      | 8                      | 24                                 | 2                                |
| 2013г.   | <b>1</b>                                | 9                              | 8                  | 19                 | 14                  | <b>17</b>           | 4                      | 7                      | 25                                 | 2                                |
| 2014г.   | <b>1</b>                                | 9                              | 8                  | 18                 | 14                  | <b>19</b>           | 4                      | 7                      | 24                                 | 1                                |
| 2015г.   | <b>1</b>                                | 9                              | 8                  | 20                 | 14                  | <b>21</b>           | 4                      | 6                      | 24                                 | 1                                |

|  | Дальневосточный<br>федеральный<br>округ | Республика<br>Саха<br>(Якутия) | Камчатский<br>край | Приморский<br>край | Хабаровский<br>край | Амурская<br>область | Магаданская<br>область | Сахалинская<br>область | Еврейская<br>автономная<br>область | Чукотский<br>автономный<br>округ |
|--|---|--------------------------------|--------------------|--------------------|---------------------|---------------------|------------------------|------------------------|------------------------------------|----------------------------------|
| 2016г.   | 2                                       | 9                              | 8                  | 20                 | 14                  | 22                  | 5                      | 6                      | 27                                 | 1                                |
| 2017г.   | 1                                       | 9                              | 8                  | 20                 | 14                  | 22                  | 3                      | 6                      | 26                                 | 1                                |
| Число собственных<br>легковых автомобилей<br>на 1000 человек<br>населения <sup>1)</sup>            |   |                                |                    |                    |                     |                     |                        |                        |                                    |                                  |
| 2008г.   | 4                                       | 73                             | 10                 | 6                  | 69                  | 59                  | 13                     | 7                      | 76                                 | 83                               |
| 2009г.   | 4                                       | 75                             | 1                  | 6                  | 71                  | 61                  | 10                     | 7                      | 77                                 | 83                               |
| 2010г.   | 4                                       | 75                             | 1                  | 2                  | 67                  | 54                  | 10                     | 4                      | 76                                 | 83                               |
| 2011г.   | 5                                       | 76                             | 1                  | 13                 | 66                  | 56                  | 8                      | 5                      | 77                                 | 83                               |
| 2012г.   | 4                                       | 68                             | 1                  | 2                  | 66                  | 54                  | 14                     | 7                      | 77                                 | 83                               |
| 2013г.   | 3                                       | 72                             | 1                  | 2                  | 69                  | 37                  | 6                      | 10                     | 73                                 | 83                               |
| 2014г.   | 2                                       | 72                             | 1                  | 2                  | 66                  | 41                  | 5                      | 10                     | 77                                 | 84                               |
| 2015г.   | 2                                       | 71                             | 1                  | 2                  | 67                  | 46                  | 8                      | 14                     | 74                                 | 83                               |
| 2016г.   | 3                                       | 73                             | 1                  | 2                  | 67                  | 58                  | 8                      | 21                     | 74                                 | 83                               |
| 2017г.   | 2                                       | 73                             | 1                  | 3                  | 66                  | 57                  | 9                      | 24                     | 74                                 | 85                               |
| Общая площадь<br>жилых помещений,<br>приходящаяся в<br>среднем на одного<br>жителя <sup>1)4)</sup> |   |                                |                    |                    |                     |                     |                        |                        |                                    |                                  |
| 2008г.   | 5                                       | 71                             | 37                 | 70                 | 64                  | 54                  | 3                      | 38                     | 60                                 | 1                                |
| 2009г.   | 6                                       | 71                             | 43                 | 70                 | 63                  | 55                  | 4                      | 39                     | 61                                 | 1                                |
| 2010г.   | 6                                       | 71                             | 29                 | 70                 | 55                  | 52                  | 3                      | 38                     | 53                                 | 1                                |
| 2011г.   | 6                                       | 71                             | 33                 | 69                 | 56                  | 52                  | 3                      | 36                     | 51                                 | 1                                |
| 2012г.   | 6                                       | 71                             | 31                 | 69                 | 58                  | 50                  | 3                      | 33                     | 49                                 | 2                                |
| 2013г.   | 6                                       | 72                             | 34                 | 68                 | 61                  | 48                  | 2                      | 40                     | 69                                 | 19                               |
| 2014г.   | 6                                       | 72                             | 36                 | 67                 | 61                  | 47                  | 3                      | 34                     | 68                                 | 32                               |
| 2015г.   | 6                                       | 71                             | 38                 | 68                 | 62                  | 48                  | 4                      | 36                     | 69                                 | 35                               |
| 2016г.   | 6                                       | 71                             | 42                 | 68                 | 65                  | 50                  | 6                      | 35                     | 69                                 | 39                               |
| 2017г.   | 7                                       | 71                             | 45                 | 70                 | 67                  | 51                  | 8                      | 39                     | 69                                 | 61                               |
| Число<br>зарегистрированных<br>преступлений на<br>100000 человек<br>населения <sup>1)</sup>        |   |                                |                    |                    |                     |                     |                        |                        |                                    |                                  |
| 2008г.   | 1                                       | 39                             | 61                 | 5                  | 1                   | 27                  | 20                     | 19                     | 23                                 | 58                               |
| 2009г.   | 2                                       | 41                             | 57                 | 8                  | 4                   | 29                  | 17                     | 20                     | 23                                 | 55                               |

|   | Дальневосточный<br>федеральный<br>округ | Республика<br>Саха<br>(Якутия) | Камчатский<br>край | Приморский<br>край | Хабаровский<br>край | Амурская<br>область | Магаданская<br>область | Сахалинская<br>область | Еврейская<br>автономная<br>область | Чукотский<br>автономный<br>округ |
|---|---|--------------------------------|--------------------|--------------------|---------------------|---------------------|------------------------|------------------------|------------------------------------|----------------------------------|
| 2010г.  | <b>3</b>                                | 40                             | 50                 | 6                  | 15                  | <b>21</b>           | 18                     | 25                     | 17                                 | 57                               |
| 2011г.  | <b>3</b>                                | 46                             | 40                 | 7                  | 21                  | <b>14</b>           | 20                     | 24                     | 17                                 | 59                               |
| 2012г.  | <b>2</b>                                | 62                             | 37                 | 3                  | 21                  | <b>9</b>            | 12                     | 14                     | 10                                 | 39                               |
| 2013г.  | <b>1</b>                                | 68                             | 34                 | 2                  | 13                  | <b>14</b>           | 8                      | 3                      | 23                                 | 37                               |
| 2014г.  | <b>1</b>                                | 64                             | 35                 | 3                  | 9                   | <b>12</b>           | 15                     | 6                      | 17                                 | 53                               |
| 2015г.  | <b>2</b>                                | 67                             | 32                 | 10                 | 13                  | <b>12</b>           | 16                     | 14                     | 20                                 | 43                               |
| 2016г.  | <b>1</b>                                | 57                             | 25                 | 15                 | 16                  | <b>5</b>            | 14                     | 3                      | 12                                 | 34                               |
| 2017г.  | <b>2</b>                                | 54                             | 13                 | 16                 | 19                  | <b>5</b>            | 14                     | 4                      | 6                                  | 40                               |
| Численность<br>студентов<br>образовательных<br>организаций высшего<br>образования на 10000<br>человек населения <sup>1)</sup> | <b>1</b>                                | 68                             | 34                 | 2                  | 13                  | <b>14</b>           | 8                      | 3                      | 23                                 | 37                               |
| 2008г.  | <b>5</b>                                | 27                             | 43                 | 24                 | 6                   | <b>67</b>           | 4                      | 72                     | 47                                 | -                                |
| 2009г.  | <b>4</b>                                | 21                             | 36                 | 25                 | 6                   | <b>66</b>           | 4                      | 74                     | 41                                 | -                                |
| 2010г.  | <b>3</b>                                | 21                             | 14                 | 24                 | 6                   | <b>64</b>           | 4                      | 74                     | 33                                 | -                                |
| 2011г.  | <b>3</b>                                | 29                             | 24                 | 22                 | 6                   | <b>60</b>           | 5                      | 75                     | 33                                 | 82                               |
| 2012г.  | <b>5</b>                                | 33                             | 35                 | 34                 | 6                   | <b>60</b>           | 5                      | 77                     | 28                                 | 82                               |
| 2013г.  | <b>6</b>                                | 30                             | 46                 | 39                 | 6                   | <b>57</b>           | 12                     | 77                     | 52                                 | 81                               |
| 2014г.  | <b>6</b>                                | 37                             | 62                 | 39                 | 6                   | <b>55</b>           | 23                     | 78                     | 72                                 | 83                               |
| 2015г.  | <b>6</b>                                | 44                             | 70                 | 40                 | 9                   | <b>53</b>           | 32                     | 76                     | 74                                 | 82                               |
| 2016г.  | <b>7</b>                                | 43                             | 73                 | 36                 | 11                  | <b>58</b>           | 46                     | 76                     | 78                                 | 82                               |
| 2017г.  | <b>7</b>                                | 41                             | 71                 | 37                 | 11                  | <b>57</b>           | 48                     | 76                     | 79                                 | 83                               |
| Валовой<br>региональный продукт<br>на душу населения <sup>1)</sup>  |   |                                |                    |                    |                     |                     |                        |                        |                                    |                                  |
| 2007г.  |   | 5                              | 16                 | 38                 | 24                  | <b>39</b>           | 11                     | 3                      | 37                                 | 4                                |
| 2008г.  |   | 5                              | 17                 | 37                 | 25                  | <b>38</b>           | 9                      | 3                      | 45                                 | 4                                |
| 2009г.  |   | 5                              | 9                  | 23                 | 20                  | <b>29</b>           | 8                      | 3                      | 46                                 | 1                                |
| 2010г.  |   | 5                              | 10                 | 21                 | 16                  | <b>26</b>           | 8                      | 1                      | 37                                 | 3                                |
| 2011г.  |   | 5                              | 11                 | 21                 | 19                  | <b>23</b>           | 7                      | 1                      | 42                                 | 3                                |
| 2012г.  |   | 7                              | 13                 | 29                 | 22                  | <b>28</b>           | 10                     | 4                      | 43                                 | 5                                |
| 2013г.  |   | 8                              | 13                 | 29                 | 21                  | <b>44</b>           | 9                      | 4                      | 52                                 | 6                                |
| 2014г.  |   | 7                              | 13                 | 27                 | 16                  | <b>43</b>           | 8                      | 4                      | 52                                 | 5                                |
| 2015г.  |   | 8                              | 13                 | 29                 | 20                  | <b>34</b>           | 7                      | 4                      | 54                                 | 5                                |
| 2016г.  |   | 8                              | 12                 | 31                 | 18                  | <b>40</b>           | 7                      | 4                      | 53                                 | 5                                |

|   | Дальневосточный<br>федеральный<br>округ | Республика<br>Саха<br>(Якутия) | Камчатский<br>край | Приморский<br>край | Хабаровский<br>край | Амурская<br>область | Магаданская<br>область | Сахалинская<br>область | Еврейская<br>автономная<br>область | Чукотский<br>автономный<br>округ |
|---|---|--------------------------------|--------------------|--------------------|---------------------|---------------------|------------------------|------------------------|------------------------------------|----------------------------------|
| Основные фонды в<br>экономике (по полной<br>учетной стоимости; на<br>конец года) <sup>1)</sup>  |   |                                |                    |                    |                     |                     |                        |                        |                                    |                                  |
| 2008г.  | 7                                       | 31                             | 72                 | 32                 | 30                  | 44                  | 73                     | 41                     | 77                                 | 80                               |
| 2009г.  | 7                                       | 33                             | 72                 | 27                 | 31                  | 45                  | 74                     | 23                     | 79                                 | 80                               |
| 2010г.  | 7                                       | 34                             | 72                 | 27                 | 31                  | 47                  | 75                     | 24                     | 79                                 | 80                               |
| 2011г.  | 7                                       | 34                             | 72                 | 18                 | 29                  | 47                  | 75                     | 26                     | 78                                 | 80                               |
| 2012г.  | 6                                       | 30                             | 72                 | 10                 | 29                  | 44                  | 75                     | 27                     | 76                                 | 80                               |
| 2013г.  | 6                                       | 29                             | 72                 | 9                  | 28                  | 44                  | 73                     | 26                     | 76                                 | 80                               |
| 2014г.  | 7                                       | 27                             | 43                 | 12                 | 29                  | 46                  | 74                     | 17                     | 77                                 | 81                               |
| 2015г.  | 6                                       | 28                             | 71                 | 12                 | 31                  | 47                  | 74                     | 10                     | 77                                 | 81                               |
| 2016г.  | 7                                       | 26                             | 67                 | 11                 | 31                  | 45                  | 75                     | 18                     | 78                                 | 82                               |
| 2017г.  | 7                                       | 23                             | 67                 | 11                 | 34                  | 45                  | 75                     | 18                     | 78                                 | 82                               |
| Объем отгруженных<br>товаров собственного<br>производства,<br>выполненных работ и<br>услуг собственными<br>силами по видам<br>экономической<br>деятельности <sup>1)</sup> : |   |                                |                    |                    |                     |                     |                        |                        |                                    |                                  |
| добыча полезных<br>ископаемых   |   |                                |                    |                    |                     |                     |                        |                        |                                    |                                  |
| 2008г.  | 5                                       | 9                              | 46                 | 42                 | 29                  | 34                  | 32                     | 7                      | 76                                 | 28                               |
| 2009г.  | 5                                       | 12                             | 44                 | 42                 | 27                  | 25                  | 28                     | 6                      | 77                                 | 22                               |
| 2010г.  | 4                                       | 10                             | 44                 | 40                 | 30                  | 29                  | 27                     | 6                      | 76                                 | 25                               |
| 2011г.  | 4                                       | 8                              | 45                 | 39                 | 31                  | 25                  | 26                     | 6                      | 74                                 | 29                               |
| 2012г.  | 4                                       | 8                              | 45                 | 41                 | 30                  | 25                  | 24                     | 5                      | 76                                 | 31                               |
| 2013г.  | 5                                       | 8                              | 47                 | 40                 | 29                  | 26                  | 23                     | 4                      | 76                                 | 30                               |
| 2014г.  | 4                                       | 6                              | 45                 | 42                 | 26                  | 24                  | 23                     | 4                      | 73                                 | 22                               |
| 2015г.  | 4                                       | 6                              | 42                 | 39                 | 25                  | 24                  | 21                     | 4                      | 70                                 | 23                               |
| 2016г.  | 4                                       | 5                              | 37                 | 40                 | 25                  | 27                  | 21                     | 6                      | 68                                 | 23                               |
| 2017г.  | 4                                       | 6                              | 41                 | 42                 | 24                  | 29                  | 21                     | 5                      | 48                                 | 28                               |
| обрабатывающие<br>производства  |   |                                |                    |                    |                     |                     |                        |                        |                                    |                                  |
| 2008г.  | 7                                       | 69                             | 73                 | 52                 | 39                  | 70                  | 76                     | 65                     | 75                                 | 81                               |
| 2009г.  | 7                                       | 68                             | 70                 | 45                 | 51                  | 69                  | 76                     | 65                     | 75                                 | 82                               |



|  | Дальневосточный<br>федеральный<br>округ | Республика<br>Саха<br>(Якутия) | Камчатский<br>край | Приморский<br>край | Хабаровский<br>край | Амурская<br>область | Магаданская<br>область | Сахалинская<br>область | Еврейская<br>автономная<br>область | Чукотский<br>автономный<br>округ |
|--|---|--------------------------------|--------------------|--------------------|---------------------|---------------------|------------------------|------------------------|------------------------------------|----------------------------------|
| 2010г.   | 7                                       | 66                             | 65                 | 43                 | 46                  | 69                  | 75                     | 67                     | 76                                 | 82                               |
| 2011г.   | 7                                       | 66                             | 65                 | 40                 | 43                  | 71                  | 75                     | 69                     | 76                                 | 82                               |
| 2012г.   | 7                                       | 68                             | 64                 | 38                 | 44                  | 73                  | 75                     | 70                     | 76                                 | 83                               |
| 2013г.   | 7                                       | 70                             | 65                 | 37                 | 50                  | 73                  | 77                     | 69                     | 76                                 | 83                               |
| 2014г.   | 7                                       | 67                             | 65                 | 35                 | 41                  | 72                  | 80                     | 66                     | 78                                 | 74                               |
| 2015г.   | 7                                       | 69                             | 64                 | 41                 | 39                  | 72                  | 81                     | 67                     | 80                                 | 85                               |
| 2016г.   | 7                                       | 69                             | 63                 | 43                 | 40                  | 73                  | 82                     | 68                     | 79                                 | 85                               |
| 2017г.   | 7                                       | 71                             | 59                 | 42                 | 41                  | 72                  | 81                     | 67                     | 79                                 | 84                               |
| производство и<br>распределение<br>электроэнергии, газа<br>и воды  |   |                                |                    |                    |                     |                     |                        |                        |                                    |                                  |
| 2008г.   | 7                                       | 30                             | 54                 | 26                 | 29                  | 45                  | 70                     | 59                     | 77                                 | 75                               |
| 2009г.   | 7                                       | 32                             | 58                 | 26                 | 31                  | 43                  | 71                     | 60                     | 78                                 | 72                               |
| 2010г.   | 7                                       | 31                             | 56                 | 27                 | 30                  | 41                  | 72                     | 59                     | 78                                 | 73                               |
| 2011г.   | 7                                       | 30                             | 61                 | 26                 | 29                  | 46                  | 72                     | 59                     | 78                                 | 74                               |
| 2012г.   | 7                                       | 30                             | 62                 | 25                 | 31                  | 46                  | 69                     | 56                     | 77                                 | 73                               |
| 2013г.   | 7                                       | 30                             | 61                 | 25                 | 29                  | 48                  | 66                     | 59                     | 77                                 | 71                               |
| 2014г.   | 7                                       | 27                             | 62                 | 23                 | 30                  | 47                  | 70                     | 59                     | 78                                 | 74                               |
| 2015г.   | 7                                       | 22                             | 63                 | 24                 | 30                  | 46                  | 69                     | 62                     | 79                                 | 74                               |
| 2016г.   | 7                                       | 21                             | 64                 | 26                 | 29                  | 46                  | 68                     | 63                     | 79                                 | 74                               |
| обеспечение<br>электрической<br>энергией, газом и<br>паром;<br>кондиционирование<br>воздуха                                    |   |                                |                    |                    |                     |                     |                        |                        |                                    |                                  |
| 2017г.   | 7                                       | 24                             | 61                 | 23                 | 31                  | 44                  | 68                     | 65                     | 80                                 | 76                               |
| водоснабжение;<br>водоотведение,<br>организация сбора и<br>утилизации отходов,<br>деятельность по<br>ликвидации<br>загрязнений |   |                                |                    |                    |                     |                     |                        |                        |                                    |                                  |
| 2017г.   | 7                                       | 50                             | 69                 | 29                 | 42                  | 64                  | 78                     | 67                     | 81                                 | 85                               |

|   | Дальневосточный<br>федеральный<br>округ | Республика<br>Саха<br>(Якутия) | Камчатский<br>край | Приморский<br>край | Хабаровский<br>край | Амурская<br>область | Магаданская<br>область | Сахалинская<br>область | Еврейская<br>автономная<br>область | Чукотский<br>автономный<br>округ |
|---|---|--------------------------------|--------------------|--------------------|---------------------|---------------------|------------------------|------------------------|------------------------------------|----------------------------------|
| Продукция сельского хозяйства <sup>1)</sup>   |   |                                |                    |                    |                     |                     |                        |                        |                                    |                                  |
| 2008г.  | 7                                       | 49                             | 74                 | 48                 | 59                  | 51                  | 78                     | 69                     | 71                                 | 81                               |
| 2009г.  | 7                                       | 48                             | 73                 | 43                 | 55                  | 40                  | 78                     | 69                     | 72                                 | 81                               |
| 2010г.  | 8                                       | 49                             | 73                 | 41                 | 54                  | 42                  | 78                     | 67                     | 71                                 | 81                               |
| 2011г.  | 8                                       | 53                             | 73                 | 42                 | 57                  | 39                  | 78                     | 70                     | 72                                 | 80                               |
| 2012г.  | 8                                       | 53                             | 73                 | 39                 | 56                  | 38                  | 79                     | 72                     | 74                                 | 82                               |
| 2013г.  | 8                                       | 53                             | 73                 | 40                 | 57                  | 51                  | 79                     | 70                     | 77                                 | 81                               |
| 2014г.  | 8                                       | 56                             | 73                 | 39                 | 58                  | 37                  | 80                     | 69                     | 78                                 | 83                               |
| 2015г.  | 8                                       | 60                             | 73                 | 40                 | 59                  | 37                  | 79                     | 68                     | 76                                 | 83                               |
| 2016г.  | 8                                       | 59                             | 73                 | 42                 | 60                  | 35                  | 79                     | 70                     | 76                                 | 84                               |
| 2017г.  | 8                                       | 57                             | 75                 | 38                 | 63                  | 34                  | 80                     | 69                     | 77                                 | 83                               |
| Ввод в действие общей площади жилых домов на 1000 человек населения <sup>1)</sup>   |   |                                |                    |                    |                     |                     |                        |                        |                                    |                                  |
| 2008г.  | 7                                       | 49                             | 75                 | 74                 | 66                  | 70                  | 80                     | 54                     | 71                                 | 82                               |
| 2009г.  | 7                                       | 44                             | 74                 | 72                 | 57                  | 76                  | 79                     | 42                     | 58                                 | 80                               |
| 2010г.  | 8                                       | 41                             | 66                 | 52                 | 60                  | 65                  | 72                     | 24                     | 46                                 | 76                               |
| 2011г.  | 8                                       | 45                             | 71                 | 56                 | 58                  | 60                  | 80                     | 19                     | 57                                 | 82                               |
| 2012г.  | 8                                       | 41                             | 73                 | 57                 | 69                  | 36                  | 80                     | 33                     | 58                                 | 83                               |
| 2013г.  | 8                                       | 39                             | 73                 | 65                 | 76                  | 37                  | 81                     | 17                     | 57                                 | 83                               |
| 2014г.  | 8                                       | 45                             | 78                 | 70                 | 73                  | 58                  | 83                     | 22                     | 23                                 | 84                               |
| 2015г.  | 8                                       | 33                             | 80                 | 75                 | 71                  | 72                  | 82                     | 23                     | 68                                 | 85                               |
| 2016г.  | 8                                       | 20                             | 80                 | 77                 | 74                  | 73                  | 85                     | 14                     | 48                                 | 84                               |
| 2017г.  | 8                                       | 17                             | 81                 | 80                 | 82                  | 79                  | 85                     | 13                     | 70                                 | 83                               |
| Удельный вес автомобильных дорог с твердым покрытием в общей протяженности автомобильных дорог общего пользования <sup>1)5)</sup> |   |                                |                    |                    |                     |                     |                        |                        |                                    |                                  |
| 2008г.  | 7                                       | 80                             | 25                 | 29                 | 31                  | 35                  | 26                     | 79                     | 13                                 | 81                               |
| 2009г.  | 7                                       | 79                             | 23                 | 27                 | 10                  | 32                  | 8                      | 80                     | 20                                 | 81                               |
| 2010г.  | 8                                       | 79                             | 23                 | 8                  | 9                   | 29                  | 17                     | 80                     | 19                                 | 81                               |
| 2011г.  | 8                                       | 79                             | 14                 | 3                  | 4                   | 8                   | 16                     | 80                     | 13                                 | 81                               |
| 2012г.  | 8                                       | 82                             | 4                  | 14                 | 5                   | 40                  | 15                     | 81                     | 7                                  | 83                               |

|  | Дальневосточный<br>федеральный<br>округ | Республика<br>Саха<br>(Якутия) | Камчатский<br>край | Приморский<br>край | Хабаровский<br>край | Амурская<br>область | Магаданская<br>область | Сахалинская<br>область | Еврейская<br>автономная<br>область | Чукотский<br>автономный<br>округ |
|--|---|--------------------------------|--------------------|--------------------|---------------------|---------------------|------------------------|------------------------|------------------------------------|----------------------------------|
| 2013г.   | <b>8</b>                                | 82                             | 6                  | 16                 | 8                   | <b>41</b>           | 15                     | 81                     | 10                                 | 83                               |
| 2014г.   | <b>8</b>                                | 84                             | 6                  | 15                 | 8                   | <b>38</b>           | 14                     | 83                     | 13                                 | 85                               |
| 2015г.   | <b>8</b>                                | 84                             | 6                  | 9                  | 10                  | <b>35</b>           | 8                      | 83                     | 16                                 | 85                               |
| 2016г.   | <b>8</b>                                | 84                             | 7                  | 11                 | 12                  | <b>33</b>           | 8                      | 82                     | 15                                 | 85                               |
| 2017г.   | <b>8</b>                                | 84                             | 4                  | 13                 | 10                  | <b>34</b>           | 5                      | 82                     | 16                                 | 85                               |
| Оборот розничной<br>торговли на душу<br>населения <sup>1)</sup>      |   |                                |                    |                    |                     |                     |                        |                        |                                    |                                  |
| 2008г.   | <b>6</b>                                | 23                             | 34                 | 39                 | 29                  | <b>61</b>           | 52                     | 6                      | 63                                 | 51                               |
| 2009г.   | <b>4</b>                                | 16                             | 28                 | 37                 | 25                  | <b>60</b>           | 43                     | 5                      | 56                                 | 19                               |
| 2010г.   | <b>5</b>                                | 18                             | 26                 | 43                 | 22                  | <b>58</b>           | 39                     | 2                      | 51                                 | 19                               |
| 2011г.   | <b>5</b>                                | 21                             | 31                 | 52                 | 22                  | <b>46</b>           | 37                     | 2                      | 67                                 | 29                               |
| 2012г.   | <b>6</b>                                | 26                             | 37                 | 53                 | 23                  | <b>35</b>           | 36                     | 2                      | 70                                 | 51                               |
| 2013г.   | <b>5</b>                                | 29                             | 45                 | 48                 | 22                  | <b>32</b>           | 25                     | 2                      | 69                                 | 70                               |
| 2014г.   | <b>5</b>                                | 23                             | 48                 | 45                 | 18                  | <b>31</b>           | 22                     | 2                      | 69                                 | 76                               |
| 2015г.   | <b>3</b>                                | 15                             | 46                 | 29                 | 11                  | <b>25</b>           | 21                     | 2                      | 65                                 | 74                               |
| 2016г.   | <b>2</b>                                | 12                             | 40                 | 27                 | 10                  | <b>25</b>           | 18                     | 2                      | 69                                 | 70                               |
| 2017г.   | <b>2</b>                                | 13                             | 42                 | 26                 | 10                  | <b>25</b>           | 19                     | 2                      | 70                                 | 32                               |
| Число персональных<br>компьютеров на 100<br>работников <sup>1)</sup> |   |                                |                    |                    |                     |                     |                        |                        |                                    |                                  |
| 2008г.   | <b>3</b>                                | 14-21                          | 5-9                | 32-38              | 13                  | <b>39-51</b>        | 4                      | 10-12                  | 5-9                                | 2                                |
| 2009г.   | <b>3</b>                                | 17-22                          | 10-11              | 31-40              | 13-14               | <b>50-62</b>        | 5-6                    | 12                     | 10-11                              | 7                                |
| 2010г.   | <b>4</b>                                | 25-35                          | 11-12              | 43-55              | 13                  | <b>36-42</b>        | 6-7                    | 11-12                  | 6-7                                | 8-9                              |
| 2011г.   | <b>3</b>                                | 23-30                          | 65-70              | 40-48              | 11                  | <b>49-58</b>        | 4-6                    | 13                     | 9-10                               | 4-6                              |
| 2012г.   | <b>3</b>                                | 28-33                          | 7-8                | 42-51              | 11-12               | <b>68-73</b>        | 2                      | 13-15                  | 11-12                              | 4-5                              |
| 2013г.   | <b>3-4</b>                              | 26-29                          | 6-7                | 55-62              | 16-20               | <b>77-82</b>        | 2-3                    | 10-12                  | 13-14                              | 8-9                              |
| 2014г.   | <b>3</b>                                | 37-48                          | 8-11               | 37-48              | 15-17               | <b>49-57</b>        | 4-6                    | 8-11                   | 12-14                              | 23-24                            |
| 2015г.   | <b>3</b>                                | 45-51                          | 2                  | 52-58              | 16-17               | <b>33-44</b>        | 6-8                    | 14-15                  | 11                                 | 25-32                            |
| 2016г.   | <b>3</b>                                | 22-29                          | 8                  | 46-51              | 17-21               | <b>71-76</b>        | 5                      | 13-14                  | 13-14                              | 30-39                            |
| 2017г.   | <b>3</b>                                | 35-44                          | 8-9                | 45-51              | 13                  | <b>71-76</b>        | 5-6                    | 10-12                  | 21-26                              | 27-34                            |

|  | Дальневосточный<br>федеральный<br>округ | Республика<br>Саха<br>(Якутия) | Камчатский<br>край | Приморский<br>край | Хабаровский<br>край | Амурская<br>область | Магаданская<br>область | Сахалинская<br>область | Еврейская<br>автономная<br>область | Чукотский<br>автономный<br>округ |
|--|---|--------------------------------|--------------------|--------------------|---------------------|---------------------|------------------------|------------------------|------------------------------------|----------------------------------|
| Поступление налогов,<br>сборов и иных<br>обязательных<br>платежей в<br>бюджетную систему<br>Российской<br>Федерации на душу<br>населения <sup>1)6)</sup> |   |                                |                    |                    |                     |                     |                        |                        |                                    |                                  |
| 2008г.   | 5                                       | 19                             | 30                 | 46                 | 27                  | 44                  | 21                     | 7                      | 64                                 | 5                                |
| 2009г.   | 4                                       | 10                             | 22                 | 40                 | 26                  | 31                  | 15                     | 6                      | 70                                 | 4                                |
| 2010г.   | 4                                       | 10                             | 22                 | 39                 | 24                  | 35                  | 12                     | 6                      | 64                                 | 4                                |
| 2011г.   | 4                                       | 10                             | 22                 | 39                 | 24                  | 35                  | 12                     | 6                      | 64                                 | 4                                |
| 2012г.   | 4                                       | 18                             | 24                 | 43                 | 23                  | 37                  | 14                     | 6                      | 64                                 | 4                                |
| 2013г.   | 5                                       | 20                             | 23                 | 40                 | 35                  | 36                  | 24                     | 5                      | 56                                 | 8                                |
| 2014г.   | 4                                       | 9                              | 23                 | 45                 | 24                  | 36                  | 29                     | 4                      | 61                                 | 5                                |
| 2015г.   | 2                                       | 8                              | 22                 | 44                 | 26                  | 38                  | 16                     | 4                      | 70                                 | 5                                |
| 2016г.   | 4                                       | 9                              | 23                 | 40                 | 28                  | 39                  | 12                     | 4                      | 61                                 | 5                                |
| 2017г.   | 4                                       | 10                             | 25                 | 44                 | 28                  | 75                  | 27                     | 4                      | 61                                 | 6                                |
| Инвестиции в<br>основной капитал на<br>душу населения <sup>1)</sup>  |   |                                |                    |                    |                     |                     |                        |                        |                                    |                                  |
| 2008г.   | 2                                       | 7                              | 40                 | 55                 | 28                  | 15                  | 16                     | 5                      | 43                                 | 6                                |
| 2009г.   | 1                                       | 3                              | 29                 | 19                 | 21                  | 9                   | 13                     | 7                      | 27                                 | 5                                |
| 2010г.   | 2                                       | 7                              | 14                 | 10                 | 11                  | 12                  | 16                     | 5                      | 9                                  | 17                               |
| 2011г.   | 1                                       | 9                              | 18                 | 12                 | 13                  | 11                  | 15                     | 5                      | 10                                 | 7                                |
| 2012г.   | 2                                       | 8                              | 19                 | 21                 | 15                  | 18                  | 10                     | 5                      | 12                                 | 6                                |
| 2013г.   | 2                                       | 7                              | 18                 | 52                 | 17                  | 11                  | 5                      | 4                      | 38                                 | 6                                |
| 2014г.   | 2                                       | 7                              | 32                 | 39                 | 26                  | 25                  | 5                      | 4                      | 48                                 | 10                               |
| 2015г.   | 2                                       | 6                              | 31                 | 51                 | 32                  | 14                  | 5                      | 4                      | 35                                 | 8                                |
| 2016г.   | 2                                       | 5                              | 22                 | 49                 | 29                  | 11                  | 6                      | 3                      | 38                                 | 6                                |
| 2017г.   | 2                                       | 5                              | 21                 | 50                 | 34                  | 8                   | 6                      | 3                      | 53                                 | 7                                |

<sup>1)</sup> Места по субъектам и федеральным округам соответственно определены на основе ранжирования значения показателя в порядке убывания.

<sup>2)</sup> Население в возрасте 15-72 лет.

<sup>3)</sup> Места по субъектам и федеральным округам соответственно определены на основе ранжирования значения показателя в порядке возрастания.

<sup>4)</sup> Информация сформирована на основе данных органов местного самоуправления по неполному кругу собственников жилищного фонда.

<sup>5)</sup> Расчет осуществлен с учетом протяженности улиц.

<sup>6)</sup> Расчет осуществлен на основе данных Федеральной налоговой службы (ФНС России).