

## ОБ ИНДЕКСЕ ПОТРЕБИТЕЛЬСКИХ ЦЕН ПО АМУРСКОЙ ОБЛАСТИ в апреле 2023 года

Индекс потребительских цен на товары и услуги в апреле 2023 года по Амурской области составил 100,7% (в апреле 2022г. – 101,5%).

	Апрель 2023г. к			Справочно: апрель 2022г. к		
	марту 2023г.	декабрю 2022г.	апрелю 2022г.	марту 2022г.	декабрю 2021г.	апрелю 2021г.
Все товары и услуги	100.70	101.90	105.50	101.52	108.43	113.88
в том числе на						
товары	100.70	102.12	103.71	101.65	111.14	117.22
продовольственные товары	101.19	103.40	103.24	102.87	113.28	119.90
продовольственные товары (без овощей, картофеля и фруктов)	101.08	102.04	105.47	103.42	111.29	118.91
непродовольственные товары	100.32	101.15	104.20	100.64	109.41	115.04
услуги	100.70	101.33	110.29	101.18	101.75	105.68

Цены на **продовольственные товары** в апреле 2023 года выросли на 1,2% (в апреле 2022г. – на 2,9%).

	Апрель 2023г. к			Справочно: апрель 2022г. к		
	марту 2023г.	декабрю 2022г.	апрелю 2022г.	марту 2022г.	декабрю 2021г.	апрелю 2021г.
Продовольственные товары (без алкогольных напитков)	100.69	103.10	102.93	102.75	113.92	121.30
мясо и птица	100.00	100.17	101.21	101.60	105.96	115.84
рыба и морепродукты пищевые	101.33	102.08	114.18	100.82	108.20	114.11
масло сливочное	101.78	102.14	104.73	98.94	110.33	121.28
масло подсолнечное	99.06	93.34	99.43	105.42	109.08	113.86
молоко и молочная продукция	100.20	102.55	107.36	100.91	109.06	116.12
яйца	102.17	111.65	92.95	106.91	109.52	121.93
сахар-песок	104.72	102.47	81.95	105.74	152.69	175.65
хлеб и хлебобулочные изделия	100.17	100.71	104.93	104.22	112.84	123.04
крупа и бобовые	97.02	94.59	95.37	106.87	122.86	144.60
макаронные изделия	96.77	98.62	101.72	103.47	114.10	125.64
плодоовощная продукция, включая картофель	101.96	114.08	90.40	99.77	126.53	126.23
алкогольные напитки	104.23	105.16	105.15	103.59	109.57	111.95

Конфеты мягкие, глазированные шоколадом подорожали на 9,1%, водка – на 7,2%, оливковое масло – на 5,7%, печенье, рыба мороженая разделанная (кроме лососевых пород) – на 4,9%, сахар – на 4,7%, рыба соленая, маринованная, копченая, яйца куриные, сырки творожные, глазированные шоколадом, кетчуп, консервы рыбные в томатном соусе – на 2,1%-2,7%. В то же время жевательная резинка, какао, кофе натуральный растворимый, креветки мороженые неразделанные стали дешевле на 4,3%-4,9%, консервы овощные для детского питания, сырокопченая колбаса, макаронные изделия из пшеничной муки высшего сорта, рис – на 3,1%-3,9%.

Цены на плодоовощную продукцию увеличились на 2,0%, в том числе на лук репчатый – на 13,6%, виноград – на 13,5%, чеснок – на 4,7%, яблоки – на 3,4%, свежие помидоры – на 2,9%, морковь – на 2,5%. Вместе с тем огурцы свежие стали дешевле на 5,4%, орехи – на 4,2%, овощи замороженные – на 3,9%, апельсины – на 2,9%.

Индекс цен на непродовольственные товары в апреле 2023 года составил 100,3% (в апрель 2022г. – 100,6%).

	Апрель 2023г. к			Справочно: апрель 2022г. к			в процентах.
	марту 2023г.	декабрю 2022г.	апрелю 2022г.	марту 2022г.	декабрю 2021г.	апрелю 2021г.	
Ткани	100.00	100.09	105.35	100.00	104.43	107.12	
Одежда и белье	100.33	101.52	106.44	100.76	105.33	108.23	
Трикотажные изделия	100.55	102.02	108.74	100.78	104.91	108.98	
Обувь кожаная, текстильная и комбинированная	100.12	100.59	105.88	100.62	101.99	103.54	
Моющие и чистящие средства	100.16	100.88	107.59	106.88	122.91	129.63	
Табачные изделия	100.57	102.55	111.49	100.04	101.86	107.15	
Электротовары и другие бытовые приборы	100.89	101.40	98.23	96.02	129.30	134.16	
Печатные издания	100.18	102.13	107.17	100.15	103.74	106.85	
Велосипеды и мотоциклы	100.00	100.00	115.01	100.63	101.52	106.09	
Телерадиотовары	103.37	103.37	101.50	87.23	103.29	107.83	
Товары для физической культуры, спорта и туризма	100.00	100.18	103.55	100.75	102.48	108.35	
Строительные материалы	101.15	99.64	101.90	101.06	107.85	125.36	
Медикаменты	100.27	102.47	103.44	101.62	112.33	118.92	

Из наблюдаемых товаров более всего подорожали: стекло оконное листовое (на 11,7%), свежесрезанные цветы (на 5,4%), миксеры, блендеры (на 5,2%), цемент тарированный (на 4,6%), светодиодные лампы (на 4,5%), мойки из нержавеющей стали для кухни, швейные машины, телевизоры, ремни мужские – на 3,1%-4,0%. Одновременно с этим цены на кирпич красный снизились на 3,3%, фотоаппараты – на 2,8%, планшетные компьютеры, моноблоки – на 2,2%.

Цены на медикаменты увеличились на 0,3%. Синупрет стал дороже на 10,7%, аскорбиновая кислота – на 6,2%, алмагель – на 4,9%, активированный уголь – на 4,5%, омепразол, сульфатамид, осельтамивир (Номидес), фуросемид – на 3,2%-3,9%. В то же время подешевел цефтриаксон (на 9,0%), эналаприл, экстракт валерианы, анальгин отечественный (на 4,1%-4,8%), цитрамон (на 3,8%).

Индекс потребительских цен на **услуги** в апреле 2023 года составил 100,7% (в апреле 2022г. – 101,2%).

## ИНДЕКСЫ ЦЕН И ТАРИФОВ НА ОТДЕЛЬНЫЕ ГРУППЫ И ВИДЫ УСЛУГ

в процентах

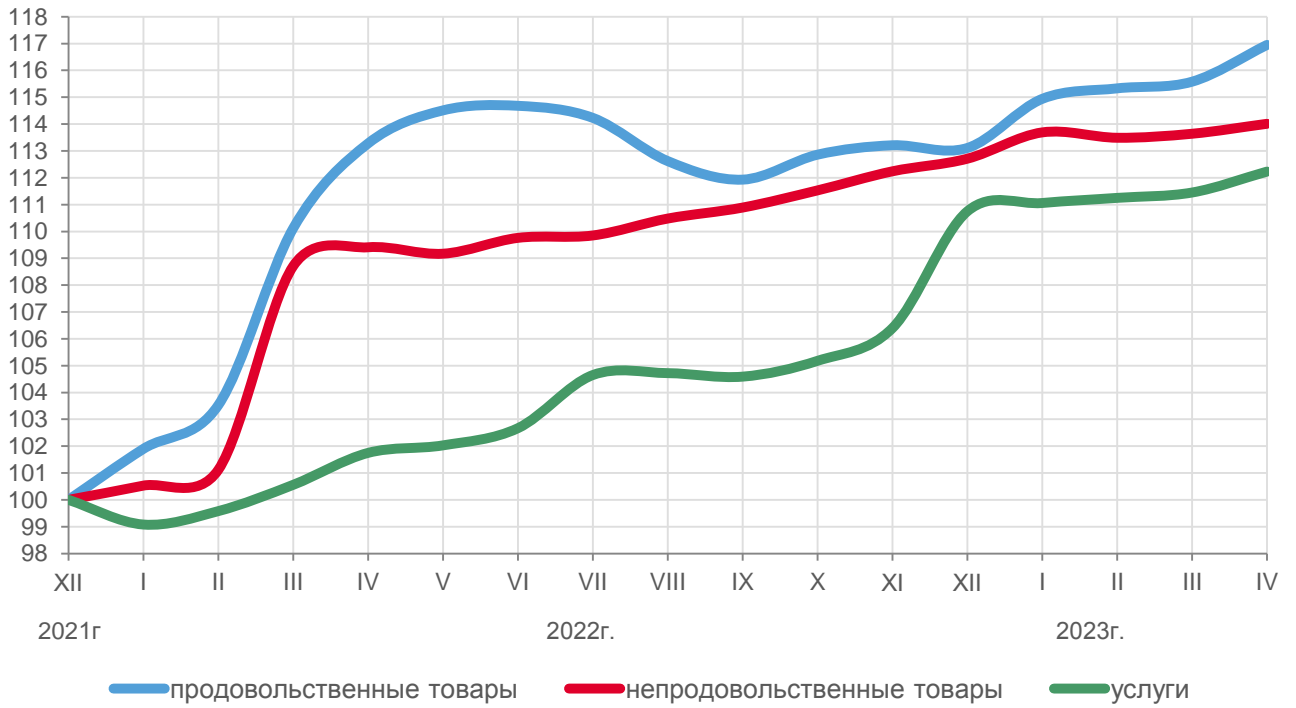
	Апрель 2023г. к			Справочно: апрель 2022г. к		
	марту 2023г.	декабрю 2022г.	апрелю 2022г.	марту 2022г.	декабрю 2021г.	апрелю 2021г.
Бытовые услуги	99.99	100.92	107.99	100.50	108.82	112.03
Услуги пассажирского транспорта	107.50	104.23	108.08	107.29	93.15	110.62
Услуги по подключению к сети Интернет	100.00	100.68	99.54	100.00	100.62	100.62
Жилищно-коммунальные услуги (включая аренду квартир)	100.00	100.43	111.63	99.90	100.31	102.39
Жилищные услуги	100.00	101.68	102.88	100.00	100.95	102.53
Коммунальные услуги	100.00	100.00	114.09	99.87	100.12	102.41
Газоснабжение	100.00	100.00	112.73	100.00	100.00	103.80
Услуги по снабжению электроэнергией	100.00	100.00	112.78	100.00	100.00	103.60
Услуги в системе образования	100.05	100.89	110.33	100.00	103.05	104.85
Услуги организаций культуры	100.00	100.06	103.29	100.00	114.56	114.56
Медицинские услуги	100.00	107.00	110.00	104.18	109.00	112.23
Ветеринарные услуги	100.34	106.80	109.88	100.29	106.41	110.43
Услуги правового характера	100.00	111.81	111.81	100.00	105.81	105.81
Услуги банков	101.69	100.33	84.46	99.37	150.95	157.28
Услуги страхования	100.00	100.00	132.89	100.00	100.79	101.09
Услуги физической культуры и спорта	100.00	101.80	102.57	100.00	101.31	101.31

Полет в салоне экономического класса самолета подорожал на 23,6%, проезд в купейном вагоне скорого нефирменного и фирменного поездов дальнего следования – на 4,5% и 3,1% соответственно, плата за пользование потребительским кредитом (процентная ставка в стоимостном выражении) – на 2,0%. Вместе с тем проживание в гостинице 4-5 звёзд стало дешевле на 5,9%, ремонт брюк - на 2,4%.

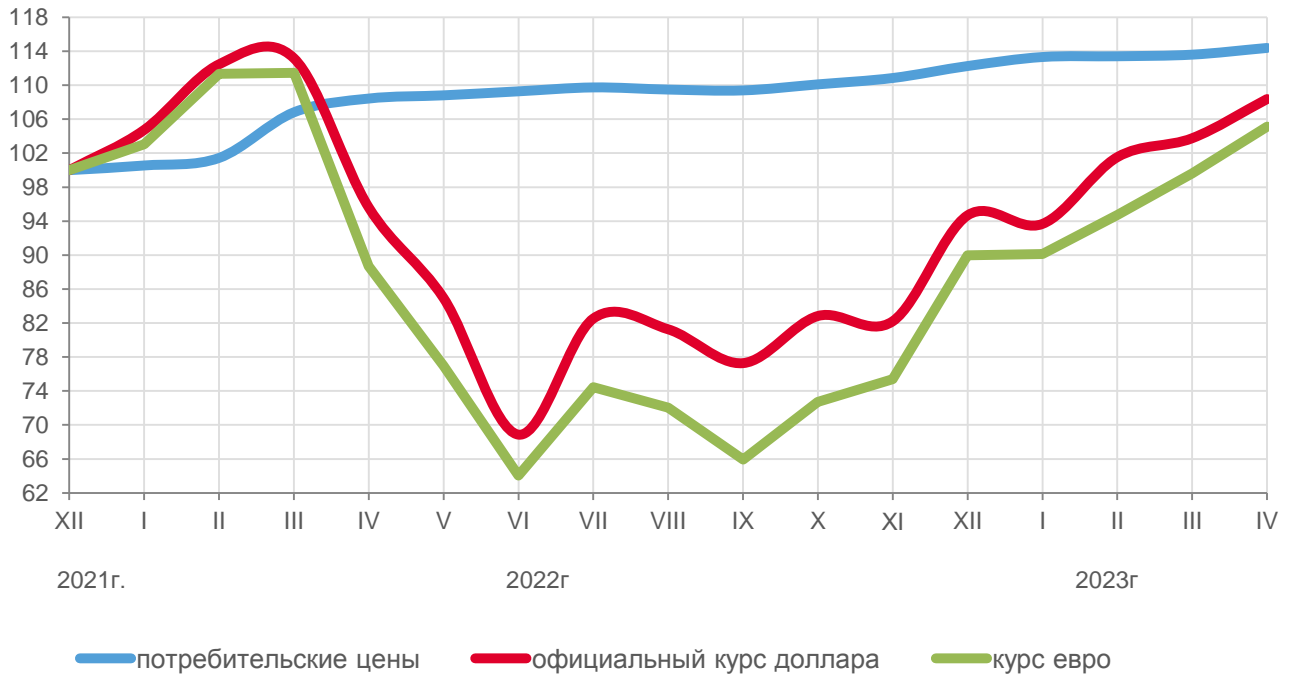
**Базовый индекс потребительских цен (БИПЦ)**, исключая изменения цен на отдельные товары, подверженные влиянию факторов, которые носят административный, а также сезонный характер, в апреле 2023 года составил 100,3%, в апреле 2022года – 102,0%.

В апрель 2023г. по сравнению с предыдущим месяцем **индекс потребительских цен** составил 100,7%, **изменение официального курса евро и доллара США** к рублю – 105,5% и 104,4% соответственно.

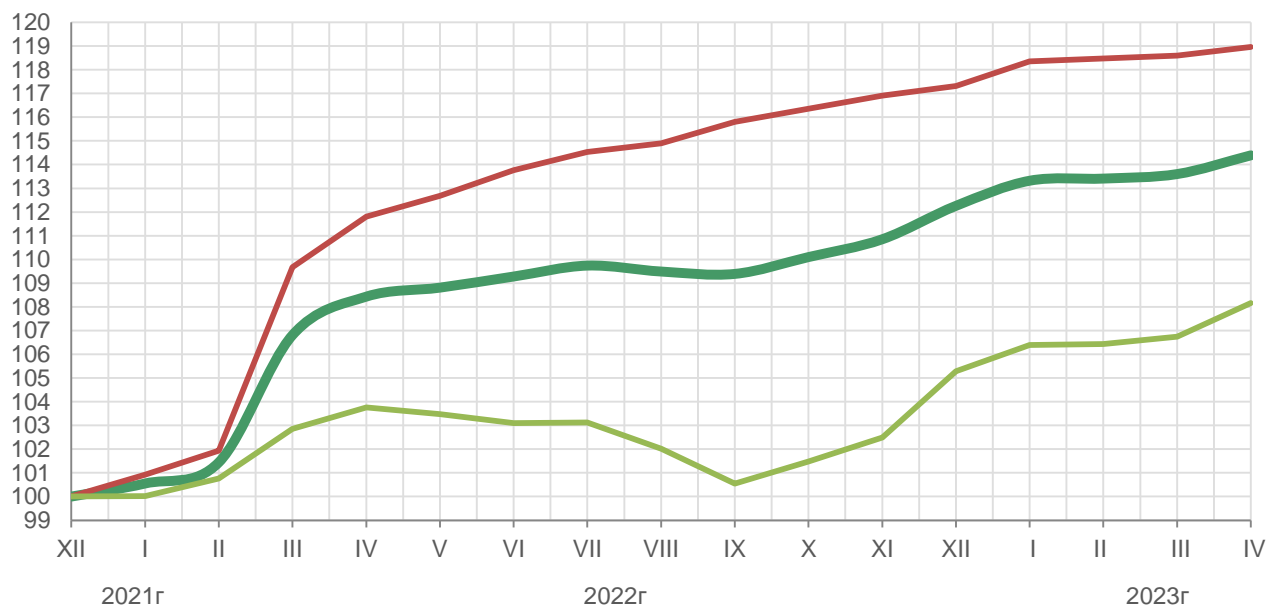
**ИНДЕКСЫ ПОТРЕБИТЕЛЬСКИХ ЦЕН НА ТОВАРЫ И УСЛУГИ  
на конец периода, в % к декабрю 2021 года**



**ИНДЕКСЫ ПОТРЕБИТЕЛЬСКИХ ЦЕН НА ТОВАРЫ И УСЛУГИ ПО АМУРСКОЙ ОБЛАСТИ  
на конец периода, в % к декабрю 2021 года**



**БАЗОВЫЙ ИНДЕКС ПОТРЕБИТЕЛЬСКИХ ЦЕН И ИНДЕКС  
ПОТРЕБИТЕЛЬСКИХ ЦЕН НА ТОВАРЫ И УСЛУГИ ПО АМУРСКОЙ ОБЛАСТИ**  
на конец периода, в % к декабрю 2021 года



- ИПЦ
- БИПЦ
- Индекс цен на потребительские товары и услуги, не входящие в расчет БИПЦ