

## ОБ ИНДЕКСЕ ПОТРЕБИТЕЛЬСКИХ ЦЕН ПО АМУРСКОЙ ОБЛАСТИ В МАЕ 2023 ГОДА

Индекс потребительских цен на товары и услуги в мае 2023 года по Амурской области составил 100,6% (в мае 2022г. – 100,4%).

	Май 2023г. к			Справочно: май 2022г. к			в процентах
	апрелю 2023г.	декабрю 2022г.	маю 2022г.	апрелю 2022г.	декабрю 2021г.	маю 2021г.	
Все товары и услуги	100,56	102,47	105,72	100,35	108,81	113,59	
в том числе на							
товары	100,21	102,33	103,53	100,38	111,56	116,78	
продовольственные товары	99,83	103,22	101,96	101,09	114,51	119,97	
продовольственные товары (без овощей, картофеля и фруктов)	99,93	101,97	103,83	101,51	112,97	119,48	
непродовольственные товары	100,51	101,67	104,97	99,78	109,17	114,21	
услуги	101,49	102,84	111,63	100,28	102,03	105,70	

Индекс цен на **продовольственные товары** в мае 2023 года составил 99,8% (в мае 2022г. – 101,1%).

	Май 2023г. к			Справочно: май 2022г. к			в процентах
	апрелю 2023г.	декабрю 2022г.	маю 2022г.	апрелю 2022г.	декабрю 2021г.	маю 2021г.	
Продовольственные товары (без алкогольных напитков)	99,74	102,83	101,74	100,90	114,95	121,17	
мясо и птица	100,25	100,42	100,80	100,66	106,66	115,09	
рыба и морепродукты пищевые	99,74	101,81	108,96	104,52	113,09	117,31	
масло сливочное	99,79	101,93	103,91	100,58	110,97	119,43	
масло подсолнечное	98,79	92,21	97,73	100,51	109,64	114,38	
молоко и молочная продукция	100,30	102,86	107,10	100,55	109,66	116,55	
яйца	94,96	106,02	98,25	89,84	98,39	107,16	
сахар-песок	103,32	105,87	89,68	94,42	144,17	165,36	
хлеб и хлебобулочные изделия	100,29	101,00	103,20	101,97	115,06	124,90	
крупа и бобовые	98,30	92,98	90,98	103,04	126,59	146,55	
макаронные изделия	102,28	100,87	102,75	101,26	115,54	126,14	
плодоовощная продукция, включая картофель	99,14	113,10	90,90	98,60	124,76	123,16	
алкогольные напитки	100,37	105,55	103,24	102,23	112,01	113,10	

Молоко сгущенное с сахаром стало дешевле на 5,7%, яйца куриные, сырки творожные, глазированные шоколадом – на 5,0%, крупа гречневая – на 4,4%, пиво – на 3,8%, майонез, печень говяжья, свинная – 3,6%, конфеты мягкие, глазированные шоколадом, горох и фасоль, пряники, мука пшеничная, жевательная резинка, вермишель, сосиски, сардельки – на 2,1%-3,4%. В то же время крупа манная подорожала на 5,3%, кальмары мороженые – 4,5%, какао – на 4,0%, карамель, консервы овощные для детского питания, макаронные изделия из пшеничной муки высшего сорта, сахар, хлопья из злаков (сухие завтраки), кофе натуральный растворимый – на 3,0%-3,9%.

Цены на плодоовощную продукцию снизились на 0,9%, в том числе огурцы свежие стали дешевле на 10,4%, помидоры свежие – на 7,7%, грибы свежие – на 5,6%, картофель – 3,4%, орехи – 3,1%. Вместе с тем цены на свеклу столовую увеличились на 25,3%, чеснок – на 12,1%, капуста свежая – 8,1%, лимоны, груши, виноград, лук репчатый – на 1,2%-4,5%.

Индекс цен на **непродовольственные товары** в мае 2023 года составил 100,5% (в мае 2022г. – 99,8%).

	Май 2023г. к			Справочно: май 2022г. к			в процентах.
	апрелю 2023г.	декабрю 2022г.	маю 2022г.	апрелю 2022г.	декабрю 2021г.	маю 2021г.	
Ткани	100,02	100,11	104,95	100,40	104,85	107,09	
Одежда и белье	100,22	101,74	106,11	100,52	105,88	108,72	
Трикотажные изделия	100,45	102,48	108,59	100,59	105,53	109,21	
Обувь кожаная, текстильная и комбинированная	100,12	100,71	105,64	100,34	102,34	103,77	
Моющие и чистящие средства	99,29	100,16	106,55	100,26	123,23	129,82	
Табачные изделия	100,45	103,01	111,40	100,53	102,40	107,43	
Электротовары и другие бытовые приборы	99,08	100,47	98,74	98,57	127,45	131,61	
Печатные издания	100,51	102,65	107,29	100,40	104,15	107,27	
Велосипеды и мотоциклы	100,90	100,90	114,04	101,76	103,31	104,75	
Телерадиотовары	100,15	103,53	101,25	100,40	103,70	108,40	
Товары для физической культуры, спорта и туризма	100,37	100,55	103,10	100,81	103,31	107,21	
Строительные материалы	99,39	99,03	100,44	100,83	108,75	122,18	
Медикаменты	99,95	102,42	103,64	99,76	112,06	118,42	

Из наблюдаемых товаров более всего подорожали: миксеры, блендеры (на 4,6%), ползунки из хлопчатобумажного трикотажного полотна (на 4,2%), туалетная вода (на 3,7%), белье для новорожденных и детей ясельного возраста, костюм спортивный для взрослых, тушь для ресниц (на 3,0%), бензин автомобильный марки АИ-98 и выше (на 2,8%), краска для волос, костюм спортивный для детей школьного возраста, брюки для детей школьного возраста из джинсовой ткани (на 2,1%). Одновременно с этим цены на термометр медицинский электронный стандартный снизились на 5,4%, электропылесос напольный – на 5,2%, термометр медицинский безртутный (галинстановый) – на 4,5%, лампа светодиодная, мойка из нержавеющей стали для кухни – на 3,2%-3,4% соответственно.

Индекс цен на медикаменты составил 99,95%. Нафазолин стал дешевле (на 8,4%), таурин (на 5,9%), азитромицин (на 4,9%), винпоцетин – (на 4,1%), эргоферон, мидокалм, эссенциале форте Н, эуфиллин, флуоцинолона ацетонид (на 2,0%-3,6%). В то же время осельтамивир (Номидес) подорожал на 7,4%, фуросемид – на 5,8%, панкреатин – на 3,9%, бисакодил – на 2,9%, цитрамон, ибупрофен – на 2,8%, аскорбиновая кислота – на 2,6%.

Индекс потребительских цен на **услуги** в мае 2023 года составил 101,5% (в мае 2022г. – 100,3%).

## ИНДЕКСЫ ЦЕН И ТАРИФОВ НА ОТДЕЛЬНЫЕ ГРУППЫ И ВИДЫ УСЛУГ

в процентах

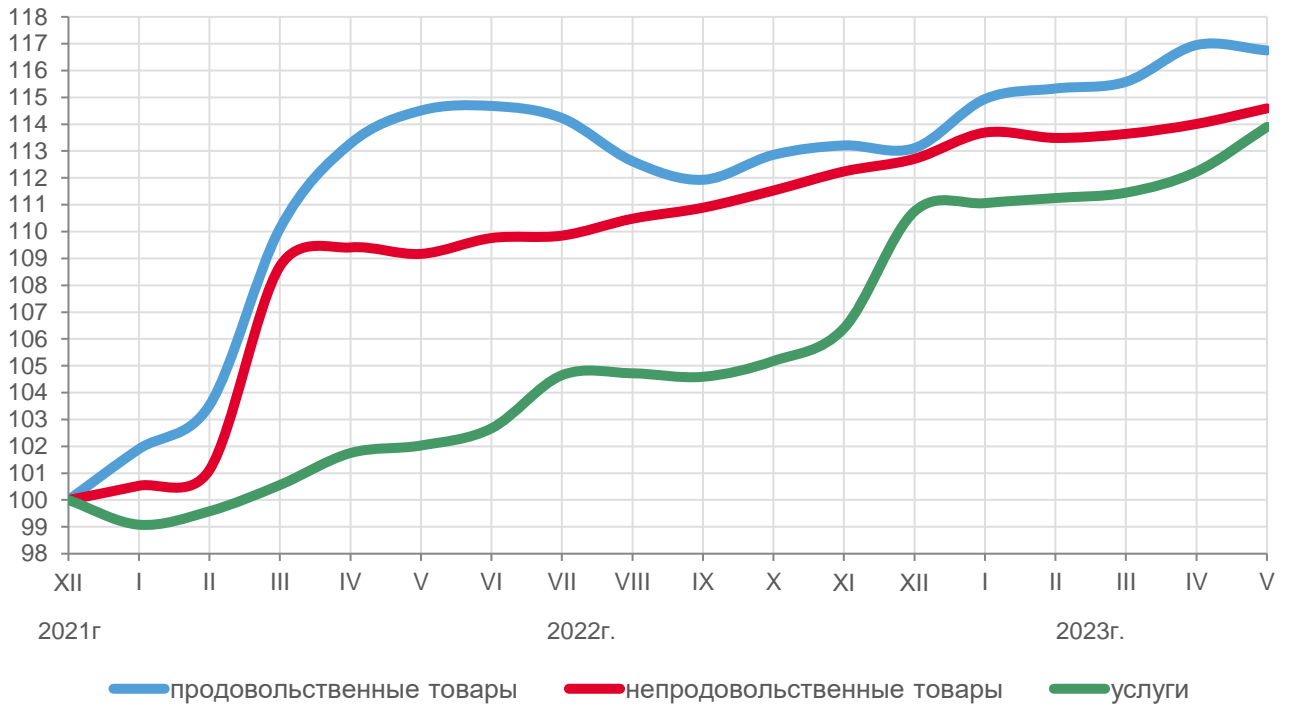
	Май 2023г. к			Справочно: май 2022г. к		
	апрелю 2023г.	декабрю 2022г.	маю 2022г.	апрелю 2022г.	декабрю 2021г.	маю 2021г.
Бытовые услуги	100,09	101,01	108,08	100,00	108,82	111,38
Услуги пассажирского транспорта	114,71	119,56	124,27	99,76	92,93	109,20
Услуги по подключению к сети Интернет	100,00	100,68	99,54	100,00	100,62	100,62
Жилищно-коммунальные услуги (включая аренду квартир)	100,00	100,43	111,63	100,00	100,31	102,39
Жилищные услуги	100,00	101,68	102,88	100,00	100,95	102,53
Коммунальные услуги	100,00	100,00	114,09	100,00	100,12	102,41
Газоснабжение	100,00	100,00	112,73	100,00	100,00	103,80
Услуги по снабжению электроэнергией	100,00	100,00	112,78	100,00	100,00	103,60
Услуги в системе образования	100,00	100,89	110,33	100,00	103,05	104,66
Услуги организаций культуры	100,00	100,06	103,29	100,00	114,56	114,56
Медицинские услуги	100,95	108,02	111,01	100,04	109,04	111,93
Ветеринарные услуги	100,00	106,80	109,88	100,00	106,41	109,14
Услуги правового характера	100,00	111,81	111,81	100,00	105,81	105,81
Услуги банков	100,32	100,65	95,01	89,18	134,62	132,51
Услуги страхования	97,06	97,06	128,87	100,09	100,88	101,04
Услуги физической культуры и спорта	100,00	101,80	102,57	100,00	101,31	101,31

Проезд в плацкартном вагоне скорого фирменного поезда дальнего следования подорожал на 45,7%, полет в салоне экономического класса самолета – на 37,8%, проезд в плацкартном вагоне скорого нефирменного – на 35,7%, ремонт холодильников всех марок – на 13,3%, проживание в гостинице 4-5 звёзд - на 12,0%.

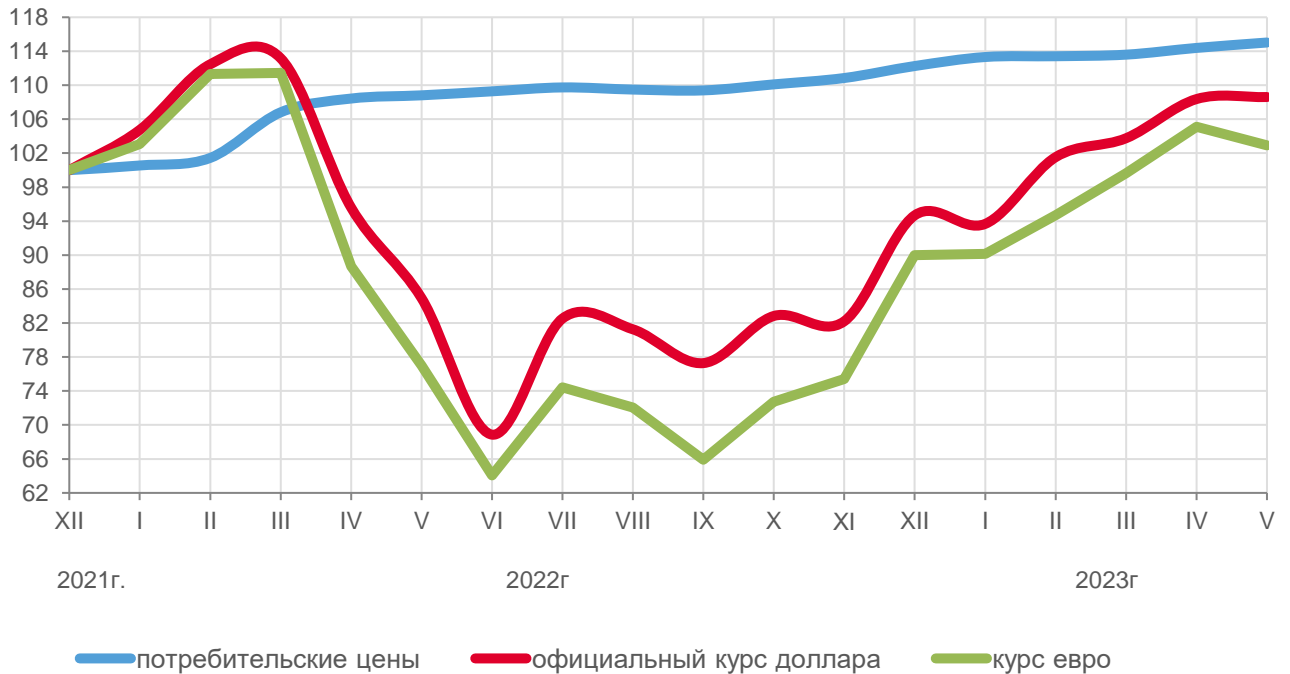
**Базовый индекс потребительских цен (БИПЦ)**, исключая изменения цен на отдельные товары, подверженные влиянию факторов, которые носят административный, а также сезонный характер, в мае 2023 года составил 99,98%, в мае 2022года – 100,8%.

В мае 2023г. по сравнению с предыдущим месяцем **индекс потребительских цен** составил 100,6%, **изменение официального курса евро и доллара США к рублю** –97,9% и 100,2% соответственно.

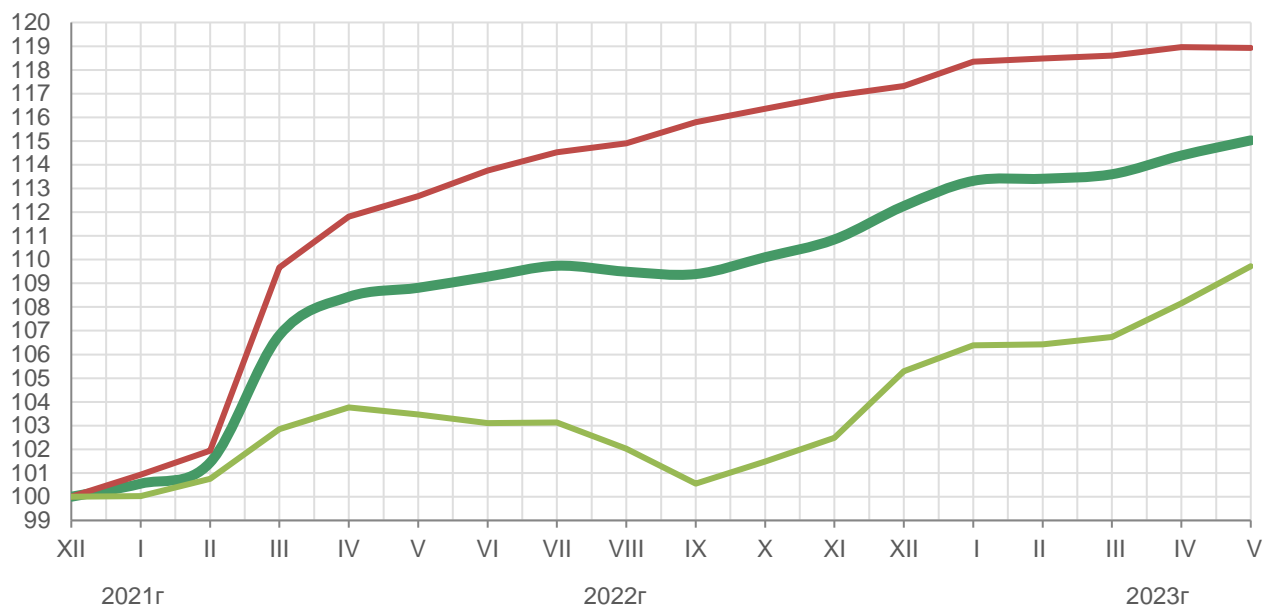
**ИНДЕКСЫ ПОТРЕБИТЕЛЬСКИХ ЦЕН НА ТОВАРЫ И УСЛУГИ  
на конец периода, в % к декабрю 2021 года**



**ИНДЕКСЫ ПОТРЕБИТЕЛЬСКИХ ЦЕН НА ТОВАРЫ И УСЛУГИ ПО АМУРСКОЙ ОБЛАСТИ  
на конец периода, в % к декабрю 2021 года**



**БАЗОВЫЙ ИНДЕКС ПОТРЕБИТЕЛЬСКИХ ЦЕН И ИНДЕКС  
ПОТРЕБИТЕЛЬСКИХ ЦЕН НА ТОВАРЫ И УСЛУГИ ПО АМУРСКОЙ ОБЛАСТИ**  
на конец периода, в % к декабрю 2021 года



- ИПЦ
- БИПЦ
- Индекс цен на потребительские товары и услуги, не входящие в расчет БИПЦ