

## Об индексе потребительских цен по Амурской области в июне 2023 года

Индекс потребительских цен на товары и услуги в июне 2023 года по Амурской области составил 100,3% (в июне 2022г. – 100,4%).

|   | Июнь 2023г. к |                |             | Справочно: июнь 2022г. к |                |             | в процентах |
|---|---------------|----------------|-------------|--------------------------|----------------|-------------|-------------|
|   | маю 2023г.    | декабрю 2022г. | июню 2022г. | маю 2022г.               | декабрю 2021г. | июню 2021г. |             |
| Все товары и услуги   | 100,32        | 102,80         | 105,60      | 100,43                   | 109,28         | 113,47      |             |
| в том числе на  |               |                |             |                          |                |             |             |
| товары  | 100,31        | 102,65         | 103,48      | 100,36                   | 111,96         | 116,59      |             |
| продовольственные товары                                      | 100,02        | 103,24         | 101,83      | 100,15                   | 114,68         | 119,87      |             |
| продовольственные товары<br>(без овощей, картофеля и фруктов) | 100,00        | 101,97         | 103,12      | 100,69                   | 113,75         | 119,52      |             |
| непродовольственные товары                                    | 100,54        | 102,22         | 104,97      | 100,54                   | 109,76         | 113,94      |             |
| услуги  | 100,33        | 103,18         | 111,30      | 100,63                   | 102,67         | 105,73      |             |

Индекс цен на **продовольственные товары** в июне 2023 года составил 100,0% (в июне 2022г. – 100,2%),

|   | Июнь 2023г. к |                |             | Справочно: июнь 2022г. к |                |             | в процентах |
|---|---------------|----------------|-------------|--------------------------|----------------|-------------|-------------|
|   | маю 2023г.    | декабрю 2022г. | июню 2022г. | маю 2022г.               | декабрю 2021г. | июню 2021г. |             |
| Продовольственные товары (без алкогольных напитков) | 100,27        | 103,11         | 101,69      | 100,32                   | 115,32         | 121,23      |             |
| мясо и птица  | 100,89        | 101,31         | 101,19      | 100,50                   | 107,19         | 114,49      |             |
| рыба и морепродукты пищевые                         | 101,13        | 102,96         | 109,63      | 100,51                   | 113,67         | 117,79      |             |
| масло сливочное                                     | 99,75         | 101,68         | 103,55      | 100,11                   | 111,09         | 119,43      |             |
| масло подсолнечное                                  | 98,70         | 91,01          | 91,92       | 104,93                   | 115,05         | 119,86      |             |
| молоко и молочная продукция                         | 100,02        | 102,88         | 105,90      | 101,15                   | 110,92         | 117,82      |             |
| яйца  | 99,60         | 105,60         | 107,93      | 90,67                    | 89,21          | 98,08       |             |
| сахар-песок   | 99,90         | 105,76         | 92,56       | 96,78                    | 139,53         | 149,48      |             |
| хлеб и хлебобулочные изделия                        | 99,92         | 100,92         | 103,21      | 99,91                    | 114,96         | 123,89      |             |
| крупа и бобовые                                     | 100,06        | 93,04          | 90,41       | 100,70                   | 127,48         | 145,39      |             |
| макаронные изделия                                  | 100,62        | 101,50         | 102,87      | 100,50                   | 116,12         | 126,84      |             |
| плодоовощная продукция, включая картофель           | 100,16        | 113,28         | 93,93       | 96,92                    | 120,92         | 122,27      |             |
| алкогольные напитки                                 | 98,59         | 104,06         | 102,65      | 99,16                    | 111,07         | 112,09      |             |

Обед в ресторане подорожал на 6,6%, икра лососевых рыб – на 6,3%, молоко стуженное с сахаром – на 4,4%, рыба мороженая разделанная (кроме лососевых пород), пряники, майонез, ужин в ресторане, сосиски, сардельки, вермишель, кофе натуральный в зернах и молотый – на 3,0%-3,8%. В тоже время консервы овощные для детского питания стали дешевле на 4,9%, йогурт – на 4,5%, зефир, мука пшеничная, консервы мясные для детского питания, хлопья из злаков (сухие завтраки) – на 3,0%-3,8%.

Цены на плодоовощную продукцию увеличились на 0,2%, в том числе на картофель – на 11,2%, лук репчатый – на 6,7%, капусту – на 6,0%, виноград, чеснок, орехи, свёклу – на 3,0%-3,5%, морковь – на 2,5%. Вместе с тем бананы стали дешевле на 6,1%, огурцы и помидоры свежие - на 5,5%, апельсины – на 3,9%.

Цены на **непродовольственные товары** в июне 2023 года как и в июне 2022 года выросли на 0,5%.

в процентах,

|  | Июнь 2023г. к |                |             | Справочно: июнь 2022г. к |                |             |
|--|---------------|----------------|-------------|--------------------------|----------------|-------------|
|  | маю 2023г.    | декабрю 2022г. | июню 2022г. | маю 2022г.               | декабрю 2021г. | июню 2021г. |
| Ткани  | 100,00        | 100,11         | 104,88      | 100,07                   | 104,92         | 106,06      |
| Одежда и белье                                   | 100,87        | 102,63         | 106,62      | 100,40                   | 106,30         | 109,04      |
| Трикотажные изделия                              | 100,29        | 102,78         | 107,91      | 100,92                   | 106,50         | 109,86      |
| Обувь кожаная, текстильная и комбинированная     | 100,32        | 101,03         | 105,51      | 100,44                   | 102,79         | 104,20      |
| Моющие и чистящие средства                       | 101,01        | 101,17         | 106,61      | 100,95                   | 124,40         | 130,42      |
| Табачные изделия                                 | 101,16        | 104,20         | 112,12      | 100,51                   | 102,92         | 107,85      |
| Электротовары и другие бытовые приборы           | 99,44         | 99,91          | 98,37       | 99,82                    | 127,22         | 131,49      |
| Печатные издания                                 | 99,99         | 102,64         | 104,38      | 102,78                   | 107,05         | 110,16      |
| Велосипеды и мотоциклы                           | 100,46        | 101,36         | 108,75      | 105,34                   | 108,83         | 109,06      |
| Телерадиотовары                                  | 97,74         | 101,19         | 100,04      | 98,93                    | 102,59         | 105,71      |
| Товары для физической культуры, спорта и туризма | 100,00        | 100,55         | 102,15      | 100,93                   | 104,27         | 107,31      |
| Строительные материалы                           | 99,60         | 98,63          | 97,51       | 102,59                   | 111,57         | 118,48      |
| Медикаменты                                      | 101,26        | 103,71         | 104,88      | 100,06                   | 112,13         | 117,56      |

Из наблюдаемых товаров более всего подорожали: бинт (на 14,8%), одноразовые шприцы (на 8,0%), женские джинсы (на 5,4%), пиджаки, жакеты женские из шерстяных, полушерстяных или смесовых тканей (на 4,1%), платья женские из полушерстяных или смесовых тканей, стекло оконное листовое, женские ветровки, цемент тарированный, ковры, паласы синтетические – на 3,0%-3,5%. Одновременно с этим цены на медицинские маски снизились на 4,4%, ноутбуки, микроволновые печи, электрочайники, мойки из нержавеющей стали для кухни – на 3,0%-3,7%.

Цены на медикаменты увеличились на 1,3%. Активированный уголь стал дороже на 10,6%, нафазолин – на 7,9%, поливитамины – на 5,0%, цитрамон, флуоцинолона ацетонид, сульфатамида – на 4,0%-4,7%, супрастин, мидокалм, валидол, кеторол – на 3,0%-3,8%. В то же время подешевел экстракт валерианы (на 4,6%), таурин (на 3,2%), бисакодил (на 2,7%)

Индекс потребительских цен на **услуги** в июне 2023 года составил 100,3% (в июне 2022г. – 100,6%),

## ИНДЕКСЫ ЦЕН И ТАРИФОВ НА ОТДЕЛЬНЫЕ ГРУППЫ И ВИДЫ УСЛУГ

в процентах

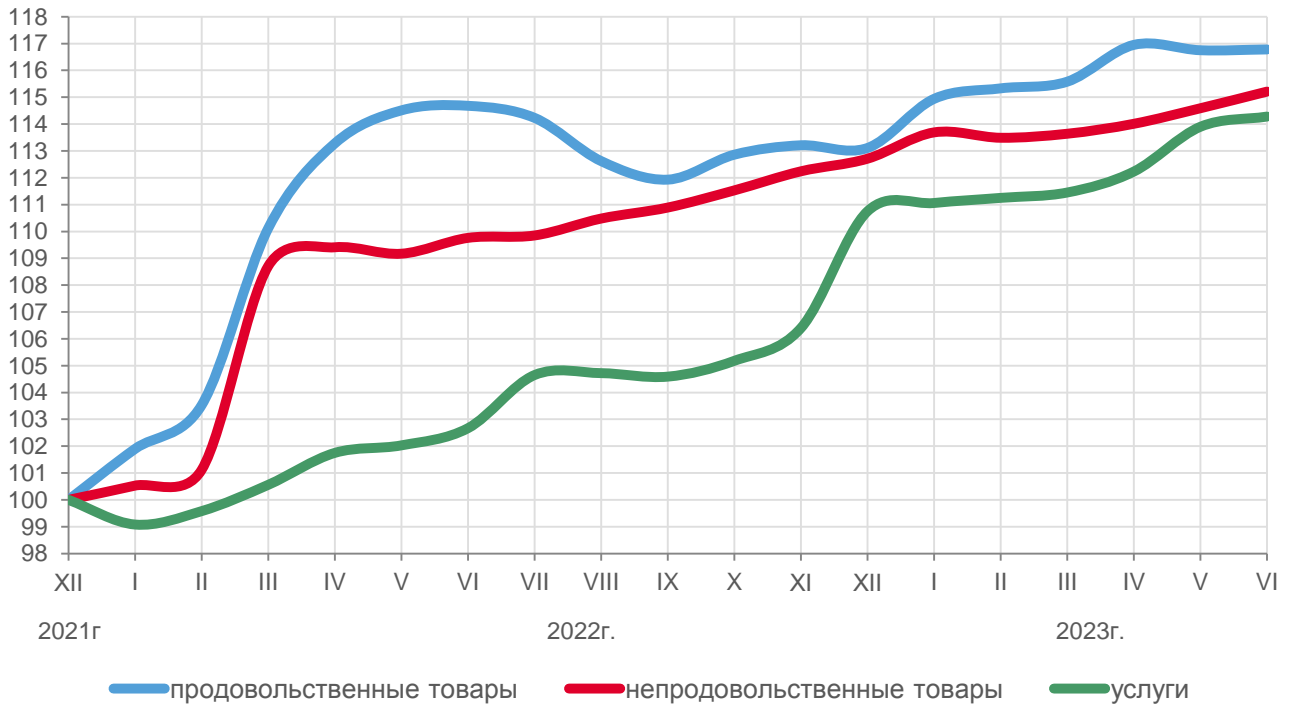
|  | Июнь 2023г, к |                |             | Справочно: июнь 2022г, к |                |             |
|--|---------------|----------------|-------------|--------------------------|----------------|-------------|
|  | маю 2023г,    | декабрю 2022г, | июню 2022г, | маю 2022г,               | декабрю 2021г, | июню 2021г, |
| Бытовые услуги                                       | 100,23        | 101,24         | 107,98      | 100,32                   | 109,17         | 111,72      |
| Услуги пассажирского транспорта                      | 101,57        | 121,44         | 120,59      | 104,67                   | 97,27          | 109,12      |
| Услуги по подключению к сети Интернет                | 100,00        | 100,68         | 100,15      | 99,39                    | 100,01         | 100,01      |
| Жилищно-коммунальные услуги (включая аренду квартир) | 99,86         | 100,29         | 111,48      | 100,00                   | 100,31         | 102,27      |
| Жилищные услуги                                      | 99,45         | 101,12         | 102,31      | 100,00                   | 100,95         | 102,16      |
| Коммунальные услуги                                  | 100,00        | 100,00         | 114,09      | 100,00                   | 100,12         | 102,41      |
| Газоснабжение  | 100,00        | 100,00         | 112,73      | 100,00                   | 100,00         | 103,80      |
| Услуги по снабжению электроэнергией                  | 100,00        | 100,00         | 112,78      | 100,00                   | 100,00         | 103,60      |
| Услуги в системе образования                         | 101,18        | 102,08         | 111,51      | 100,11                   | 103,16         | 104,77      |
| Услуги организаций культуры                          | 100,00        | 100,06         | 103,29      | 100,00                   | 114,56         | 114,56      |
| Медицинские услуги                                   | 100,00        | 108,02         | 110,93      | 100,07                   | 109,12         | 111,49      |
| Ветеринарные услуги                                  | 100,23        | 107,05         | 110,14      | 100,00                   | 106,41         | 109,14      |
| Услуги правового характера                           | 100,00        | 111,81         | 111,81      | 100,00                   | 105,81         | 105,81      |
| Услуги банков  | 99,72         | 100,37         | 99,97       | 94,77                    | 127,58         | 125,58      |
| Услуги страхования                                   | 100,00        | 97,06          | 128,87      | 100,00                   | 100,88         | 101,04      |
| Услуги физической культуры и спорта                  | 100,99        | 102,81         | 103,59      | 100,00                   | 101,31         | 101,31      |

Рытье могилы подорожало на 14,5%, проезд в купейном вагоне скорого нефирменного поезда дальнего следования – на 8,6%, проживание в гостинице 4-5 звёзд – на 7,5%, санаторий – на 6,9%, полет в салоне экономического класса самолета – на 3,4%. Вместе с тем аренда однокомнатной и двухкомнатной квартир у частных лиц стала дешевле на 2,7% и 2,3% соответственно, проезд в междугороднем автобусе - на 1,6%.

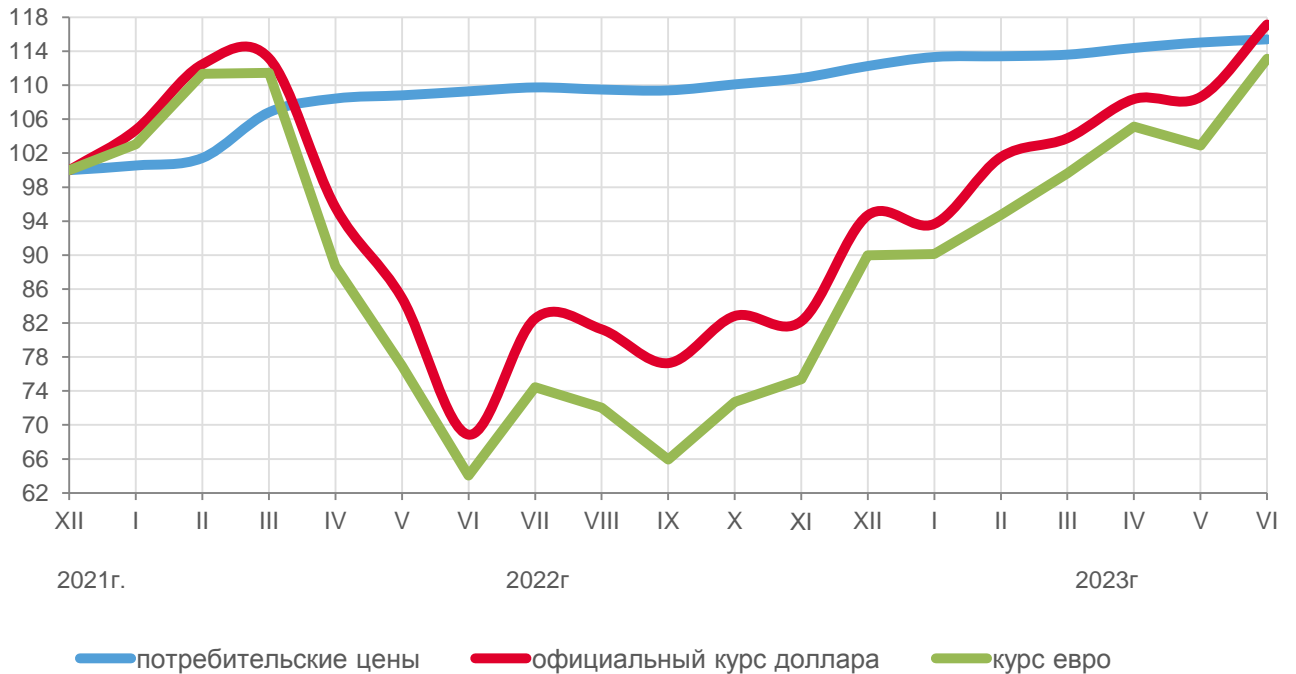
**Базовый индекс потребительских цен (БИПЦ)**, исключая изменения цен на отдельные товары, подверженные влиянию факторов, которые носят административный, а также сезонный характер, в июне 2023 года составил 100,4%, в июне 2022года – 101,0%,

В июне 2023г, по сравнению с предыдущим месяцем **индекс потребительских цен** составил 100,3%, **изменение официального курса евро и доллара США** к рублю – 109,9% и 107,9% соответственно,

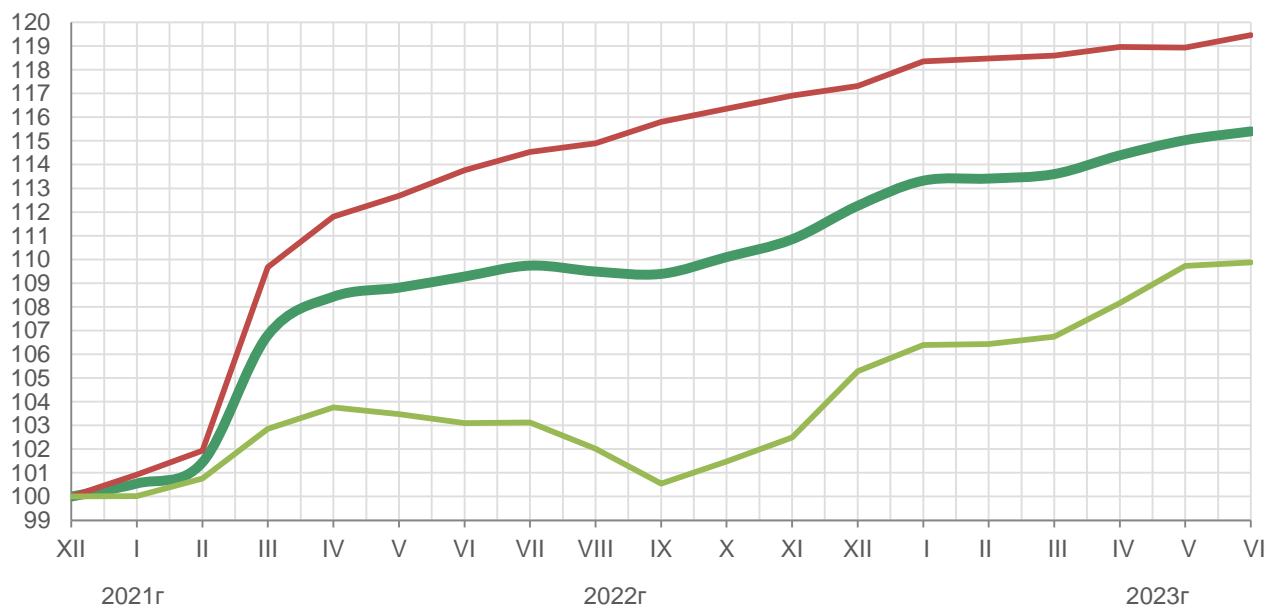
**ИНДЕКСЫ ПОТРЕБИТЕЛЬСКИХ ЦЕН НА ТОВАРЫ И УСЛУГИ  
на конец периода, в % к декабрю 2021 года**



**ИНДЕКСЫ ПОТРЕБИТЕЛЬСКИХ ЦЕН НА ТОВАРЫ И УСЛУГИ ПО АМУРСКОЙ ОБЛАСТИ  
на конец периода, в % к декабрю 2021 года**



**БАЗОВЫЙ ИНДЕКС ПОТРЕБИТЕЛЬСКИХ ЦЕН И ИНДЕКС  
ПОТРЕБИТЕЛЬСКИХ ЦЕН НА ТОВАРЫ И УСЛУГИ ПО АМУРСКОЙ ОБЛАСТИ**  
на конец периода, в % к декабрю 2021 года



- ИПЦ
- БИПЦ
- Индекс цен на потребительские товары и услуги, не входящие в расчет БИПЦ