



Срочная информация  
17 января 2024

АМУРСТАТ

## ОБ ИНДЕКСЕ ПОТРЕБИТЕЛЬСКИХ ЦЕН ПО АМУРСКОЙ ОБЛАСТИ

### за декабрь 2023

Индекс потребительских цен на товары и услуги в декабре 2023 года по Амурской области составил 101,1% (в декабре 2022 года – 101,3%).

	Декабрь 2023 к		Справочно: декабрь 2022 к	
	ноябрю 2023	декабрю 2022	ноябрю 2022	декабрю 2021
Все товары и услуги	101,13	108,30	101,27	112,26
в том числе на				
товары	100,96	108,54	100,19	112,87
продовольственные товары	101,45	108,55	99,91	113,11
продовольственные товары (без овощей, картофеля и фруктов)	101,43	107,78	99,65	115,03
непродовольственные товары	100,59	108,57	100,42	112,71
услуги	101,61	107,67	104,09	110,75

Индекс цен на **продовольственные товары** в декабре 2023 года составил 101,5% (в декабре 2022 года – 99,9%).

	Декабрь 2023 к		Справочно: декабрь 2022 к	
	ноябрю 2023	декабрю 2022	ноябрю 2022	декабрю 2021
Продовольственные товары (без алкогольных напитков)	101,34	109,37	100,28	113,73
мясо и птица	101,33	115,50	99,67	107,06
рыба и морепродукты пищевые	100,04	102,96	99,63	121,03
масло сливочное	101,62	105,60	101,93	113,13
масло подсолнечное	100,08	89,57	98,52	116,20
молоко и молочная продукция	100,30	105,24	100,76	114,18
яйца	115,63	160,04	109,36	91,18
сахар-песок	97,91	111,46	95,11	122,12
хлеб и хлебобулочные изделия	100,91	105,67	100,50	117,57
крупа и бобовые	101,87	99,89	100,08	123,87
макаронные изделия	100,79	97,15	100,26	117,69
плодоовощная продукция, включая картофель	101,61	114,54	101,90	100,27
алкогольные напитки	102,12	103,67	97,73	109,56

Яйца куриные подорожали на 15,6%, соль – на 10,6%, шоколад – на 10,0%, консервы мясные для детского питания – на 9,9%, сырки творожные, глазированные шоколадом – на 8,2%, сэндвич типа «Гамбургер» – на 6,9%, пшено – на 6,0%, мука пшеничная – на 5,2%, говядина бескостная, вермишель, консервы мясные, консервы фруктово – ягодные для детского питания, зефир, пастила, крупа манная, кетчуп, водка, горох и фасоль – на 3,0% – 4,8%. В тоже время сыры плавленые стали дешевле на 4,4%, филе рыбное – на 3,9%, кальмары мороженые – на 3,7%, икра лососевых рыб – на 3,0%.

Цены на плодоовощную продукцию увеличились на 1,6%, в том числе на огурцы свежие – на 13,1%, капуста – на 7,4%, помидоры свежие – на 4,9%, виноград – на 2,6%. Вместе с тем свежая зелень стала дешевле на 8,8%, апельсины – на 4,6%, лук репчатый, лимоны – 3,8%, чеснок – 1,3%.

Цены на **непродовольственные товары** в декабре 2023 года выросли на 0,6% (в декабре 2022 года – на 0,4%).

	Декабрь 2023 к		Справочно: декабрь 2022 к	
	ноябрю 2023	декабрю 2022	ноябрю 2022	декабрю 2021
Ткани	100,00	102,10	100,00	109,92
Одежда и белье	100,54	106,52	100,48	110,43
Трикотажные изделия	100,22	105,81	100,35	111,82
Обувь кожаная, текстильная и комбинированная	100,73	103,05	100,32	107,35
Моющие и чистящие средства	99,68	101,48	100,36	131,09
Табачные изделия	100,53	106,95	100,30	110,74
Электротовары и другие бытовые приборы	98,52	103,83	100,22	125,26
Печатные издания	100,00	103,67	101,16	108,86
Велосипеды и мотоциклы	100,00	100,10	100,00	116,76
Телерадиотовары	101,44	107,06	100,30	101,42
Товары для физической культуры, спорта и туризма	100,00	103,25	100,00	105,93
Строительные материалы	100,58	101,48	100,20	110,30
Медикаменты	101,69	109,38	100,58	113,39

Из наблюдаемых товаров более всего подорожали: газовое моторное топливо (на 10,7%), антисептики для рук (на 5,6%), термометр медицинский электронный (на 5,1%), мыло туалетное жидкое (на 3,8%), бумага туалетная (на 3,7%), перчатки трикотажные женские (на 3,3%), полуботинки мужские с верхом из искусственной кожи (на 3,1%), дрова и краска для волос (на 2,9%), бритвенные станки одноразовые (на 2,7%). Одновременно с этим цены на крем для рук снизились на 8,2%, шприцы одноразовые – на 6,2%, машины стиральные автоматические – на 4,4%, шампунь – на 3,1%, компьютер планшетный – на 3,0%, чайник, мыло туалетное, дезодорант – на 2,7%.

Цены на медикаменты повысились на 1,7%. Поливитамины стали дороже на 10,0%, корвалол – на 9,1%, синупрет – на 7,9%, таурин – на 7,0%, дрова таверин и фуросемид – на 5,6%, арбидол – на 5,2%. %. В то же время перекись водорода стала дешевле на 6,4%, валерианы экстракт – на 5,0%, йод – на 4,2%, магне В6 и эргоферон – на 1,8% и 1,7% соответственно.

Индекс потребительских цен на **услуги** в декабре 2023 года составил 101,6% (в декабре 2022 года – 104,1%).

## ИНДЕКСЫ ЦЕН И ТАРИФОВ НА ОТДЕЛЬНЫЕ ГРУППЫ И ВИДЫ УСЛУГ

в процентах

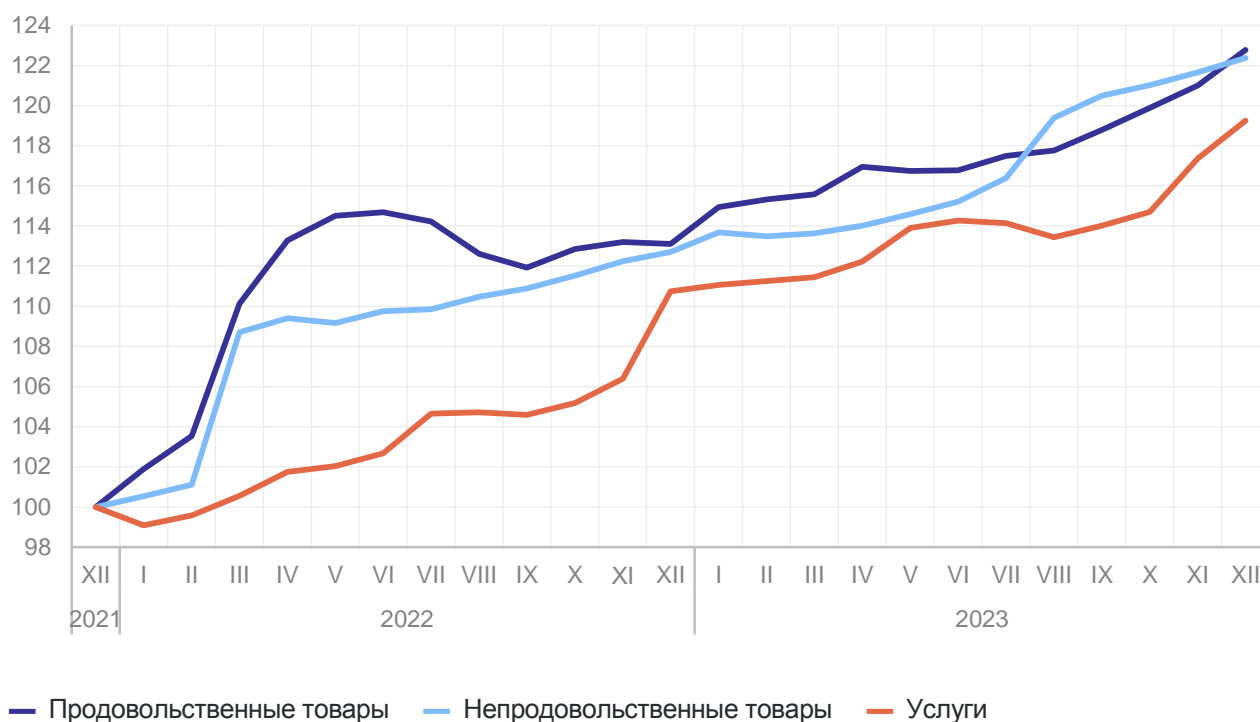
	Декабрь 2023 к		Справочно: декабрь 2022 к	
	ноябрю 2023	декабрю 2022	ноябрю 2022	декабрю 2021
Бытовые услуги	101,09	107,43	104,11	116,44
Услуги пассажирского транспорта	111,18	140,81	101,01	96,59
Услуги по подключению к сети Интернет	100,00	97,99	100,00	99,48
Жилищно-коммунальные услуги (включая аренду квартир)	100,18	101,22	107,65	111,50
Жилищные услуги	100,67	104,74	100,94	102,14
Коммунальные услуги	100,00	100,00	109,55	114,23
Газоснабжение	100,00	100,00	108,46	112,73
Услуги по снабжению электроэнергией	100,00	100,00	108,82	112,78
Услуги в системе образования	100,00	106,89	100,02	112,69
Услуги организаций культуры	100,56	114,56	100,00	118,26
Медицинские услуги	100,00	112,62	100,00	112,06
Ветеринарные услуги	100,00	107,36	100,00	109,48
Услуги правового характера	100,00	112,57	100,00	105,81
Услуги банков	105,26	122,54	101,21	127,07
Услуги страхования	100,00	97,06	104,58	133,94
Услуги физической культуры и спорта	100,00	108,20	99,98	102,08

Билеты на воздушный транспорт подорожали на 23,8%, установка пластиковых окон – на 11,7%, проезд в купейном вагоне скорого фирменного поезда дальнего следования – на 11,4%, выполнение обойных работ – на 10,1%. Вместе с тем проезд в плацкартном вагоне скорого нефирменного поезда дальнего следования стал дешевле на 4,9%.

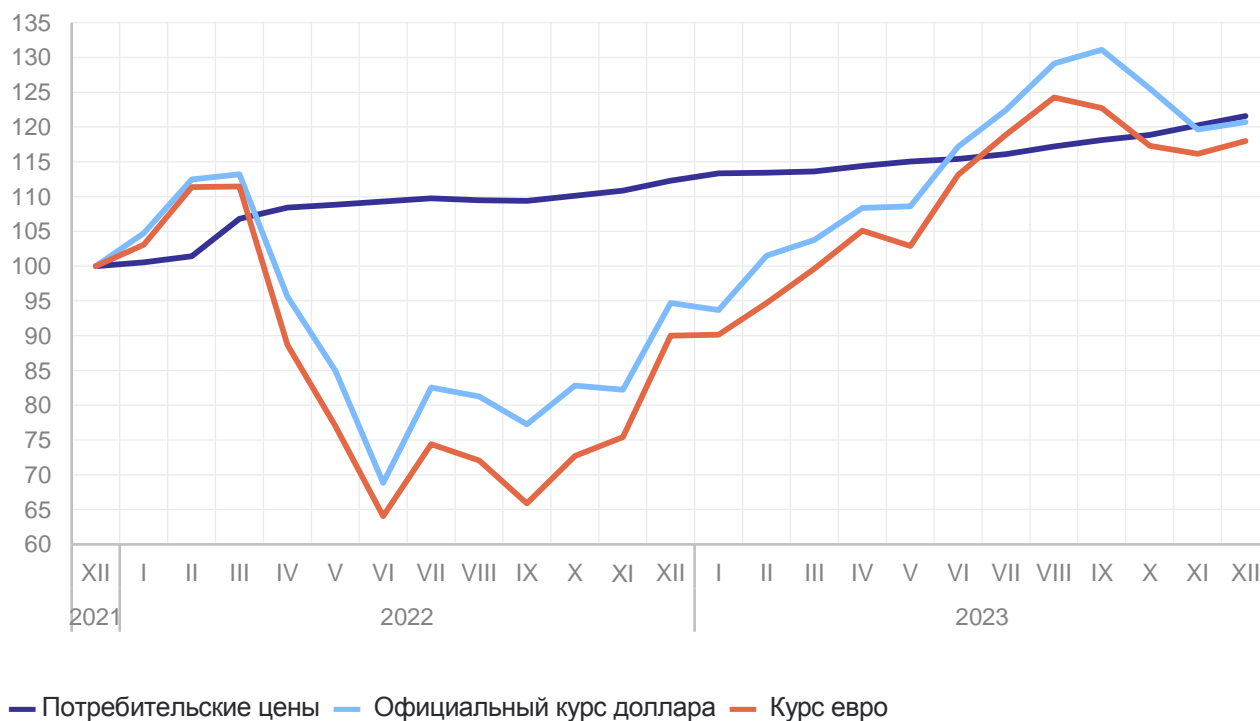
Базовый индекс потребительских цен (БИПЦ), исключая изменения цен на отдельные товары, подверженные влиянию факторов, которые носят административный, а также сезонный характер, в декабре 2023 года составил 100,5 % (в декабре 2022 года – 100,4%).

В декабре 2023 года по сравнению с предыдущим месяцем индекс потребительских цен составил 101,1%, изменение официального курса евро и доллара США к рублю –101,6% и 100,9% соответственно.

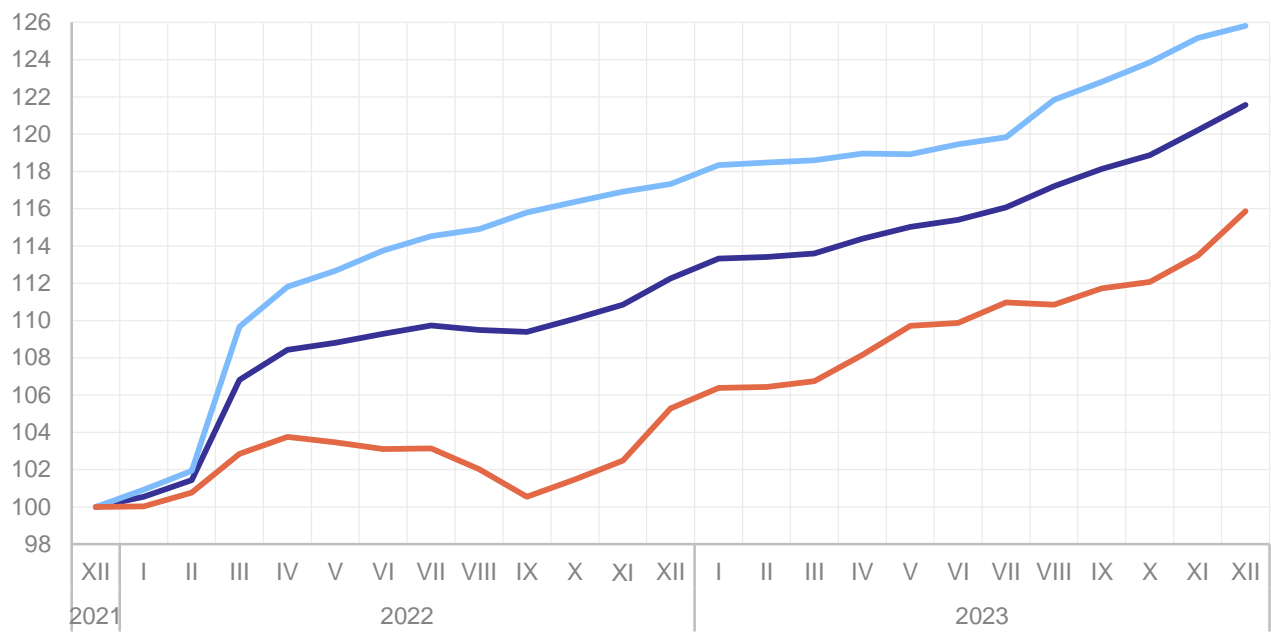
**ИНДЕКСЫ ПОТРЕБИТЕЛЬСКИХ ЦЕН НА ТОВАРЫ И УСЛУГИ ПО АМУРСКОЙ ОБЛАСТИ  
НА КОНЕЦ ПЕРИОДА, В % К ДЕКАБРЮ 2021 ГОДА**



**ИНДЕКСЫ ПОТРЕБИТЕЛЬСКИХ ЦЕН НА ТОВАРЫ И УСЛУГИ ПО АМУРСКОЙ ОБЛАСТИ  
НА КОНЕЦ ПЕРИОДА, В % К ДЕКАБРЮ 2021 ГОДА**



**БАЗОВЫЙ ИНДЕКС ПОТРЕБИТЕЛЬСКИХ ЦЕН И ИНДЕКС  
ПОТРЕБИТЕЛЬСКИХ ЦЕН НА ТОВАРЫ И УСЛУГИ ПО АМУРСКОЙ ОБЛАСТИ  
НА КОНЕЦ ПЕРИОДА, В % К ДЕКАБРЮ 2021 ГОДА**



— ИПЦ — БИПЦ

— Индекс цен на потребительские товары и услуги, не входящие в расчёт БИПЦ