



Срочная информация
14 марта 2024

АМУРСТАТ

ОБ ИНДЕКСЕ ПОТРЕБИТЕЛЬСКИХ ЦЕН ПО АМУРСКОЙ ОБЛАСТИ

за февраль 2024

Индекс потребительских цен на товары и услуги в феврале 2024 года по Амурской области составил 100,5% (в феврале 2023 – 100,1%).

	Февраль 2024 к			Справочно: февраль 2023 к			в процентах
	январю 2024	декабрю 2023	февралю 2023	январю 2023	декабрю 2022	февралю 2022	
Все товары и услуги	100,50	100,90	108,17	100,08	101,02	111,80	
в том числе на							
товары	100,35	101,06	108,35	100,05	101,24	111,81	
продовольственные товары	100,56	101,70	108,26	100,34	101,97	111,41	
продовольственные товары (без овощей, картофеля и фруктов)	100,35	101,31	108,23	99,66	100,89	113,34	
непродовольственные товары	100,18	100,57	108,44	99,82	100,69	112,23	
услуги	100,89	100,47	107,69	100,17	100,45	111,72	

Индекс цен на **продовольственные товары** в феврале 2024 года выросли на 0,6% (в феврале 2023 – 0,3%).

	Февраль 2024 к			Справочно: февраль 2023 к			в процентах
	январю 2024	декабрю 2023	февралю 2023	январю 2023	декабрю 2022	февралю 2022	
Продовольственные товары (без алкогольных напитков)	100,69	102,04	109,51	100,78	101,91	111,70	
мясо и птица	100,59	102,46	117,53	100,31	100,69	106,56	
рыба и морепродукты пищевые	100,68	101,21	103,43	98,99	100,75	116,19	
масло сливочное	100,60	100,62	106,20	98,72	100,05	108,67	
масло подсолнечное	99,90	100,65	93,49	96,21	96,43	111,91	
молоко и молочная продукция	100,17	100,71	104,04	100,79	101,87	112,57	
яйца	101,42	102,30	166,00	99,79	98,63	90,72	
сахар-песок	98,91	98,57	112,66	99,97	97,52	115,19	
хлеб и хлебобулочные изделия	100,30	103,32	109,07	99,93	100,10	113,84	
крупы и бобовые	99,00	99,82	101,60	99,11	98,14	116,97	
макаронные изделия	100,71	104,39	103,41	99,38	98,07	109,72	
плодоовощная продукция, включая картофель	102,17	104,67	108,50	105,55	110,50	99,74	
алкогольные напитки	99,78	99,57	100,92	97,80	102,28	109,71	

Сырки творожные, глазированные шоколадом подорожали на 6,9%, чай черный байховый – на 5,2%, пшено, мясо индейки, фруктовые соки, кофе натуральный растворимый – на 3,1%-4,7%, мороженое, говядина (кроме бескостного мяса), сметана, кетчуп, маргарин, рыба охлажденная и мороженая разделанная лососевых пород, сосиски, сардельки, печенье, филе сельди соленое - на 2,5%-2,9%. В то же время шоколад стал дешевле на 5,9%, пиво – на 4,4%, пряники – на 3,8%, майонез, конфеты мягкие, глазированные шоколадом, крупа гречневая, молоко сгущенное с сахаром, карамель – на 2,1%-2,9%.

Цены на плодоовощную продукцию увеличились на 2,2%, в том числе на капусту свежую – на 10,8%, свежие огурцы – на 7,4%, овощи замороженные – на 5,2%, картофель – на 3,7%, яблоки, груши, ягоды замороженные – на 2,2%-2,5%. Вместе с тем лимоны стали дешевле на 4,9%, бананы - на 1,6%.

Цены на **непродовольственные товары** в феврале 2024 года составил 100,2% (в феврале 2023 – на 99,8%).

	Февраль 2024 к			Справочно: февраль 2023 к			в процентах,
	январю 2024	декабрю 2023	февралю 2023	январю 2023	декабрю 2022	февралю 2022	
Ткани	100,00	100,00	102,01	100,01	100,09	109,13	
Одежда и белье	100,13	100,54	106,57	100,21	100,49	110,22	
Трикотажные изделия	100,28	101,33	106,06	100,33	101,09	112,40	
Обувь кожаная, текстильная и комбинированная	100,06	100,43	102,99	99,99	100,49	107,68	
Моющие и чистящие средства	100,07	100,85	102,13	100,18	100,21	133,03	
Табачные изделия	101,07	101,34	106,84	100,76	101,44	111,21	
Электротовары и другие бытовые приборы	98,93	99,45	101,85	100,55	101,38	120,96	
Печатные издания	101,57	102,04	103,76	100,45	101,95	110,08	
Велосипеды и мотоциклы	100,16	100,44	100,54	100,00	100,00	116,76	
Телерадиотовары	99,65	98,77	106,07	100,05	99,69	98,54	
Товары для физической культуры, спорта и туризма	100,00	100,00	103,06	100,00	100,18	106,12	
Строительные материалы	100,48	100,68	103,79	98,68	98,44	107,74	
Медикаменты	99,56	100,55	107,76	99,39	102,06	113,86	

Из наблюдаемых товаров более всего подорожали: спички (на 5,8%), красный кирпич (на 4,8%), микроволновые печи, электронные аппараты для измерения артериального давления, электронные медицинские термометры, газеты в розницу, шкафы для платья и белья (на 3,1%-3,8%), матрасы для взрослых, миксеры, блендеры, чайники, батарейки электрические типа АА, шампуни, свежесрезанные цветы (на 2,1%-2,9%). Одновременно с этим цена на бинт снизилась на 9,1%, антисептики для рук – на 8,3%, машины стиральные автоматические – на 4,0%, электроутюги – на 3,2%.

Цены на медикаменты снизились на 0,4 %. Корвалол и цитрамон стали дешевле на 6,6% и 6,5% соответственно, витамин D3, омепразол – на 4,6%, поливитамины – на 4,0%, активированный уголь – на 3,4%, левомеколь – на 3,1%. В то же время подорожал цефтриаксон (на 9,7%), глицин (на 7,9%), мидокалм (на 7,1%), аллохол – на 5,7%, анальгин отечественный, эуфиллин, синупрет (на 3,6%-3,8%).

Индекс потребительских цен на **услуги** в феврале 2024 года составил 100,9% (в феврале 2023 – 100,2%).

Индексы цен и тарифов на отдельные группы и виды услуг

в процентах

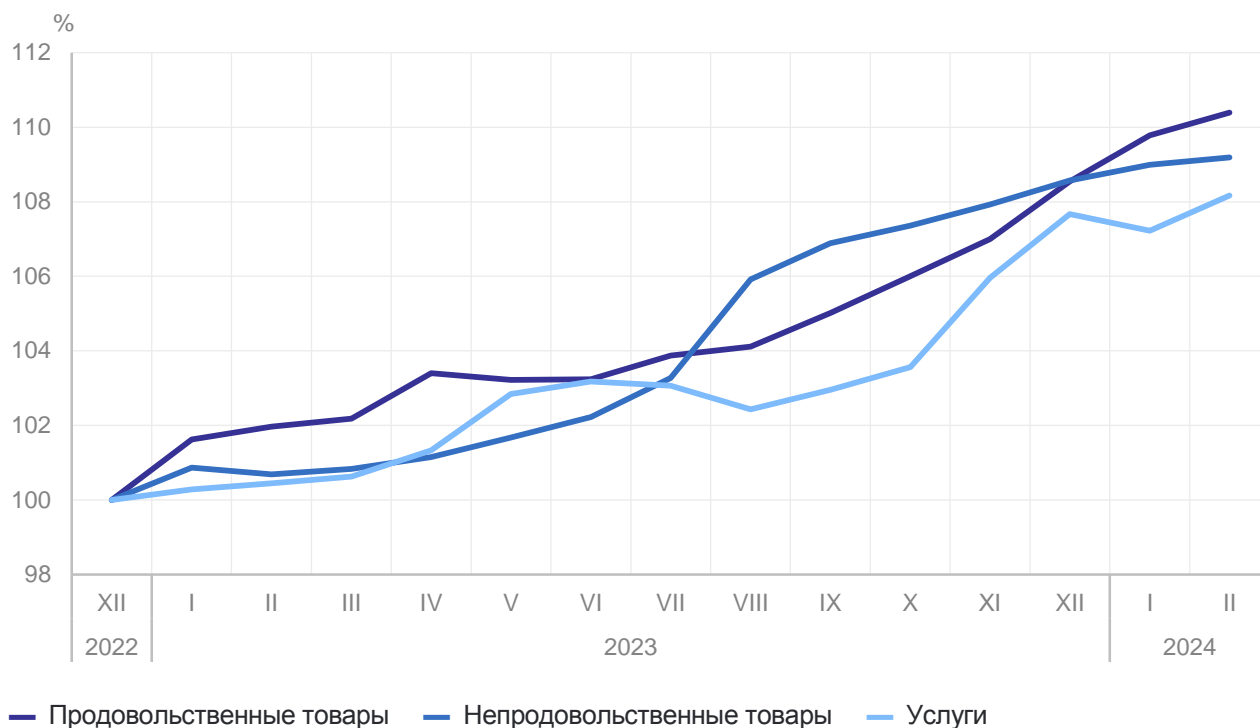
	Февраль 2024 к			Справочно: февраль 2023 к		
	январю 2024	декабрю 2023	февралю 2023	январю 2023	декабрю 2022	февралю 2022
Бытовые услуги	100,74	101,58	107,92	99,86	101,12	115,67
Услуги пассажирского транспорта	106,39	92,68	135,46	98,44	96,34	104,78
Услуги по подключению к сети Интернет	100,00	100,76	98,73	100,00	100,00	98,87
Жилищно-коммунальные услуги (включая аренду квартир)	100,14	100,61	101,44	100,15	100,39	111,42
Жилищные услуги	100,50	102,44	105,70	100,58	101,51	102,50
Коммунальные услуги	100,00	99,94	99,94	100,00	100,00	113,95
Газоснабжение	100,00	100,00	100,00	100,00	100,00	112,73
Услуги по снабжению электроэнергией	100,00	100,00	100,00	100,00	100,00	112,78
Услуги в системе образования	99,77	101,65	108,34	100,04	100,29	109,70
Услуги организаций культуры	100,00	100,00	114,49	100,00	100,06	118,33
Медицинские услуги	100,04	104,45	110,15	104,96	106,79	117,07
Ветеринарные услуги	100,00	107,56	110,40	101,88	104,60	113,91
Услуги правового характера	100,00	100,00	100,68	100,00	111,81	111,81
Услуги банков	100,00	104,09	129,28	100,00	98,66	116,09
Услуги страхования	100,00	100,00	97,06	100,00	100,00	132,89
Услуги физической культуры и спорта	102,04	103,08	109,56	100,00	101,80	103,68

Проезд в плацкартном вагоне скорого нефирменного поезда дальнего следования подорожал на 31,2%, полет в салоне экономического класса самолета – на 21,8%, услуги организатора проведения торжеств – на 10,2%, проезд в купейном вагоне скорого фирменного поезда дальнего следования, городская телефонная связь, проживание в гостинице 2 звезды – на 5,0%-5,3%. Вместе с тем занятия на курсах профессионального обучения стали дешевле на 5,6%, проезд в купейном вагоне скорого нефирменного поезда дальнего следования – на 5,3%.

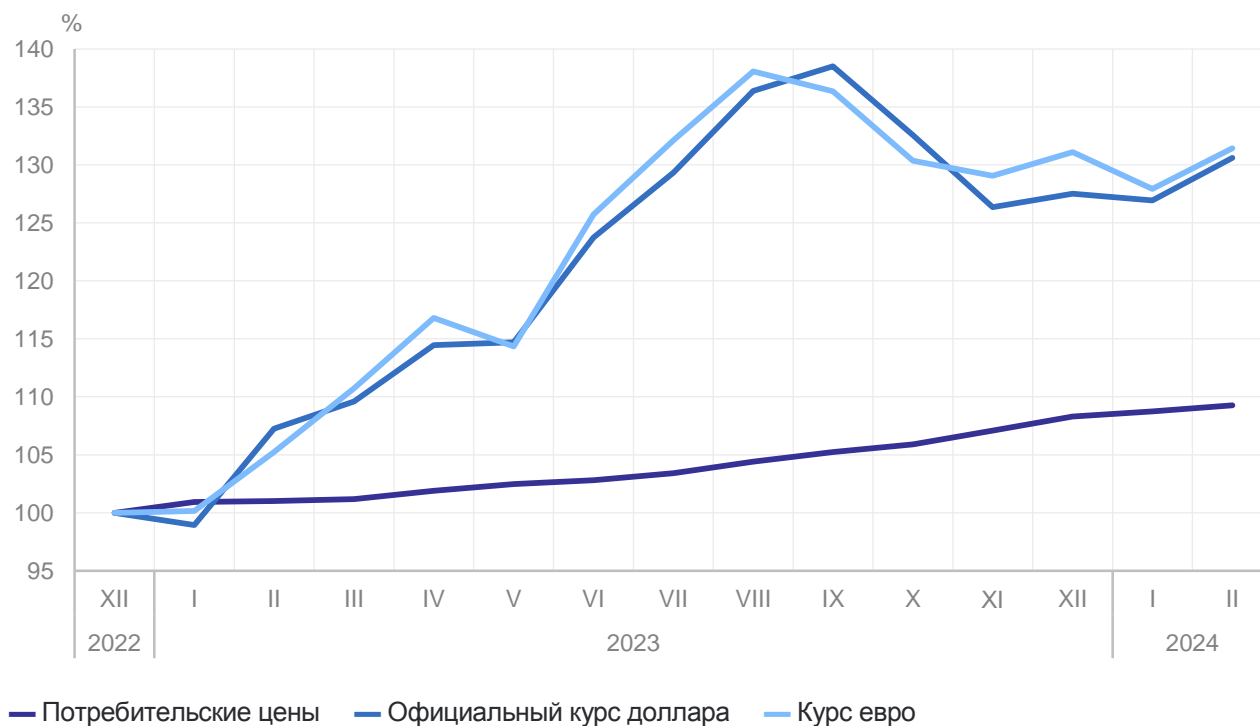
Базовый индекс потребительских цен (БИПЦ), исключая изменения цен на отдельные товары, подверженные влиянию факторов, которые носят административный, а также сезонный характер, в феврале 2024 года составил 100,3% (в феврале 2023г. – 100,1%).

В феврале 2024г. по сравнению с предыдущим месяцем индекс потребительских цен составил 100,5%, изменение официального курса евро и доллара США к рублю –102,8% и 102,9% соответственно.

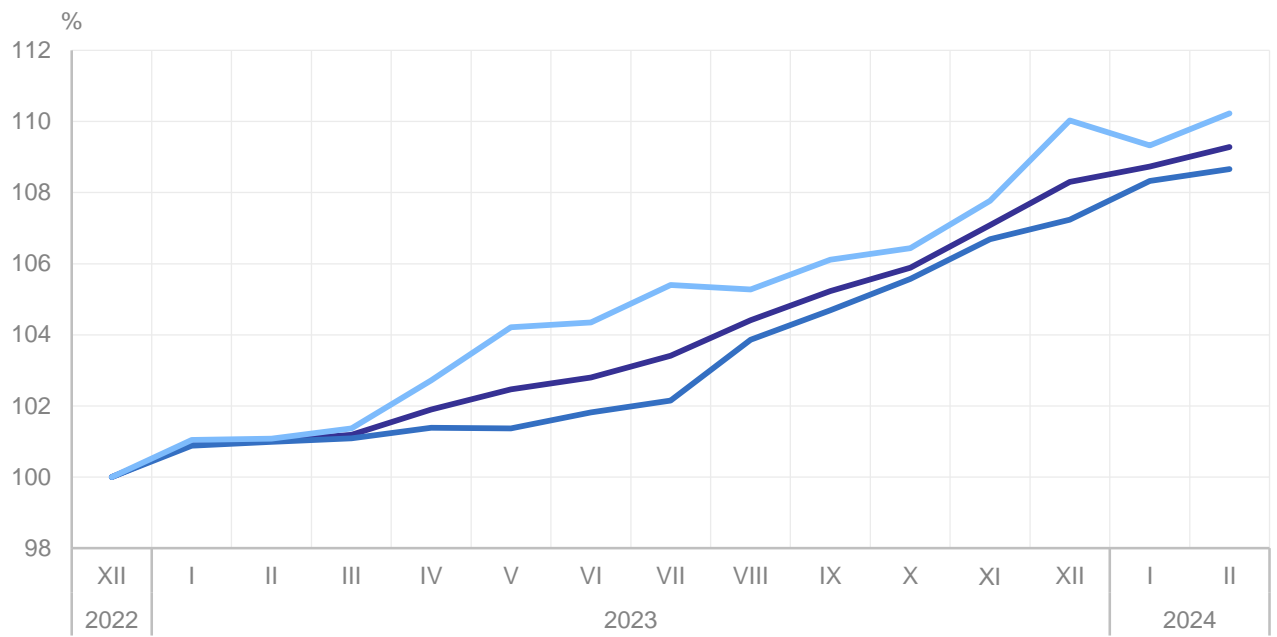
Индексы потребительских цен на товары и услуги по Амурской области на конец периода, в процентах к декабрю 2022 года



Индексы потребительских цен на товары и услуги по Амурской области на конец периода, в процентах к декабрю 2022 года



Базовый индекс потребительских цен и индекс потребительских цен на товары и услуги по Амурской области на конец периода, в процентах к декабрю 2022 года



— ИПЦ — БИПЦ — Индекс цен на потребительские товары и услуги, не входящие в расчёт БИПЦ