



ТЕРРИТОРИАЛЬНЫЙ ОРГАН
ФЕДЕРАЛЬНОЙ СЛУЖБЫ
ГОСУДАРСТВЕННОЙ СТАТИСТИКИ
ПО АМУРСКОЙ ОБЛАСТИ

ИНДЕКСЫ ПОТРЕБИТЕЛЬСКИХ ЦЕН

оперативные показатели за май 2024

18.06.2024

Отдел сводных статистических работ и общественных связей

СОДЕРЖАНИЕ

Индексы потребительских цен	3
Индексы цен производителей промышленных товаров	6
Индексы цен на отдельные группы непродовольственных товаров	7
Индексы цен на бензин автомобильный	8
Динамика индекса цен на бензин автомобильный	9
Средние потребительские цены	10
Стоимость фиксированного набора потребительских товаров и услуг	11
Индексы цен на медикаменты	12
Индексы цен на отдельные виды услуг	13
Показатели мониторинга ИПЦ регионов ДФО	14

ИНДЕКСЫ ПОТРЕБИТЕЛЬСКИХ ЦЕН

в процентах к предыдущему месяцу

АМУРСТАТ

Амурская область

май 2024



Индекс
потребительских цен

100,4

Все товары и услуги

101,4

Продовольственные товары

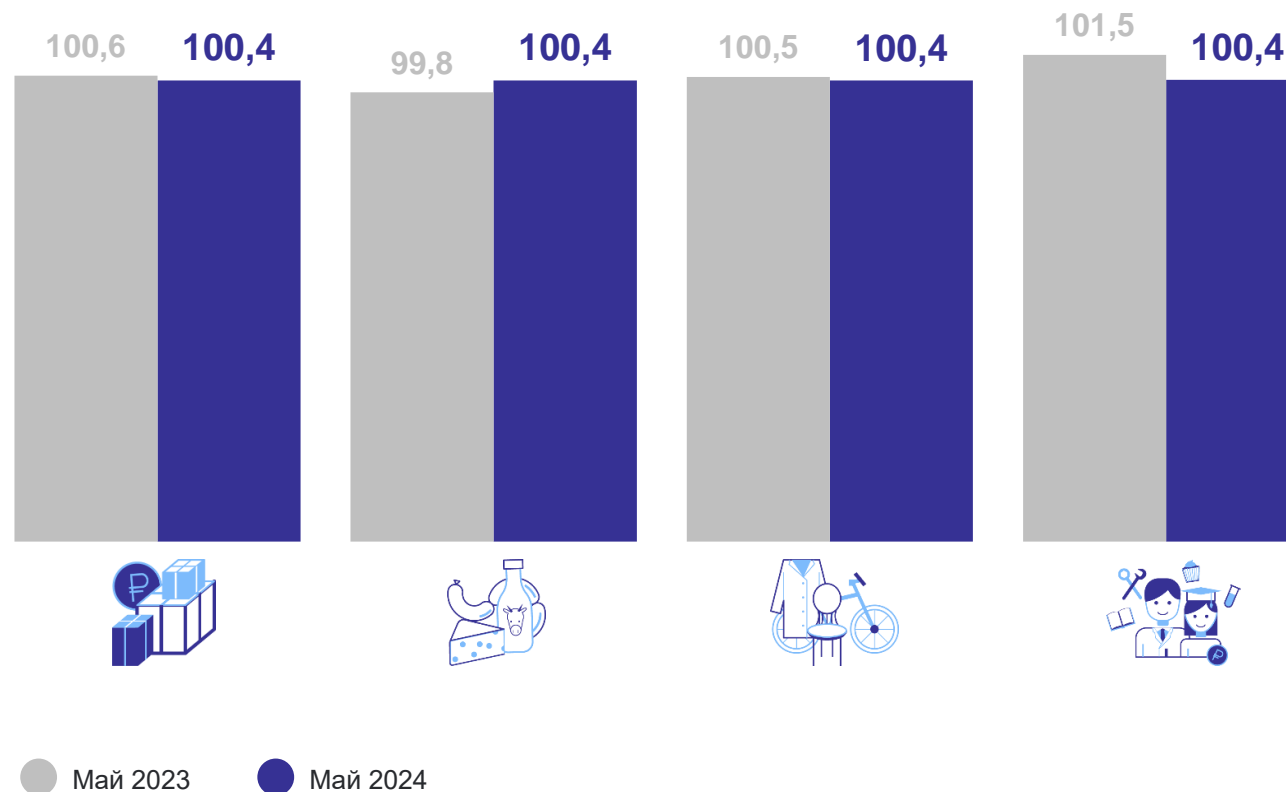
100,4

Непродовольственные товары

100,4

Услуги

Динамика индекса потребительских цен

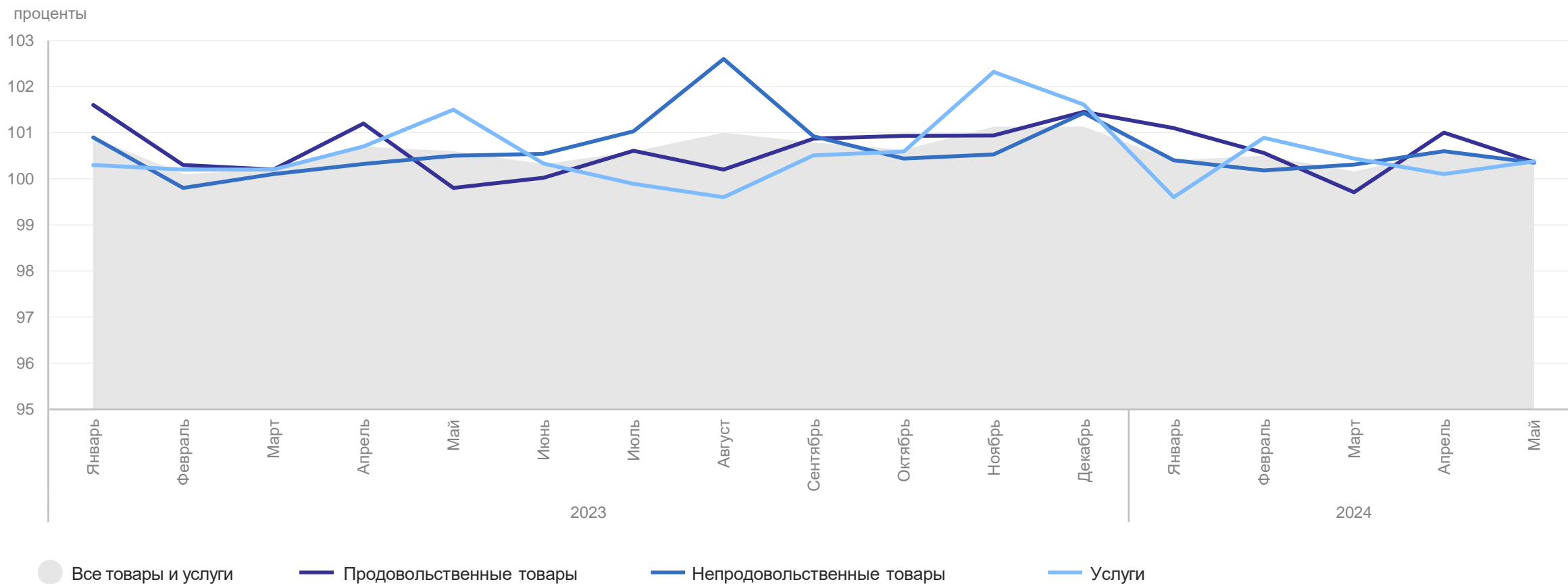


ИНДЕКСЫ ПОТРЕБИТЕЛЬСКИХ ЦЕН

в процентах к предыдущему месяцу

АМУРСТАТ

Амурская область



ИНДЕКСЫ ПОТРЕБИТЕЛЬСКИХ ЦЕН

в процентах

	Апрель 2024 к марту 2024	Май 2024 к апрелю 2024	Справочно: май 2023 к апрелю 2023
Все товары и услуги	100,59	100,36	100,56
в том числе на:			
товары	100,78	100,35	100,21
продовольственные товары	101,00	100,36	99,83
продовольственные товары без овощей, картофеля и фруктов	101,02	100,19	99,93
непродовольственные товары	100,60	100,35	100,51
услуги	100,08	100,38	101,49

ИНДЕКСЫ ЦЕН ПРОИЗВОДИТЕЛЕЙ ПРОМЫШЛЕННЫХ ТОВАРОВ

в процентах к предыдущему месяцу

АМУРСТАТ

Амурская область

апрель 2024 к марту 2024



ИПЦ промышленное
производство

108,6

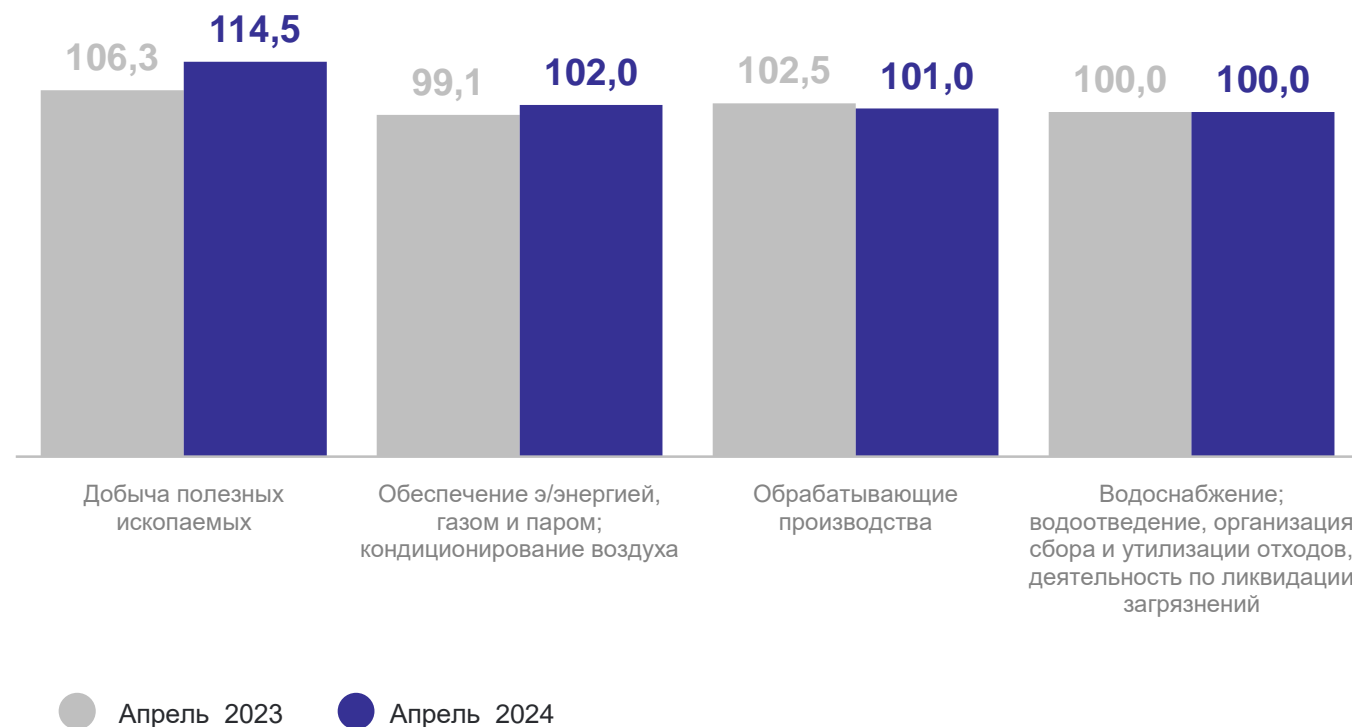
114,5 Добыча полезных ископаемых

102,0 Обеспечение э/энергией, газом и паром; кондиционирование воздуха

101,0 Обрабатывающие производства

100,0 Водоснабжение; водоотведение, организация сбора и утилизации отходов, деятельность по ликвидации загрязнений

Динамика индекса цен производителей промышленных товаров



ИНДЕКСЫ ЦЕН НА ОТДЕЛЬНЫЕ ГРУППЫ НЕПРОДОВОЛЬСТВЕННЫХ ТОВАРОВ

в процентах к предыдущему месяцу

АМУРСТАТ

Амурская область

май 2024 к апрелю 2024



ИПЦ
непродовольственные
товары

100,4

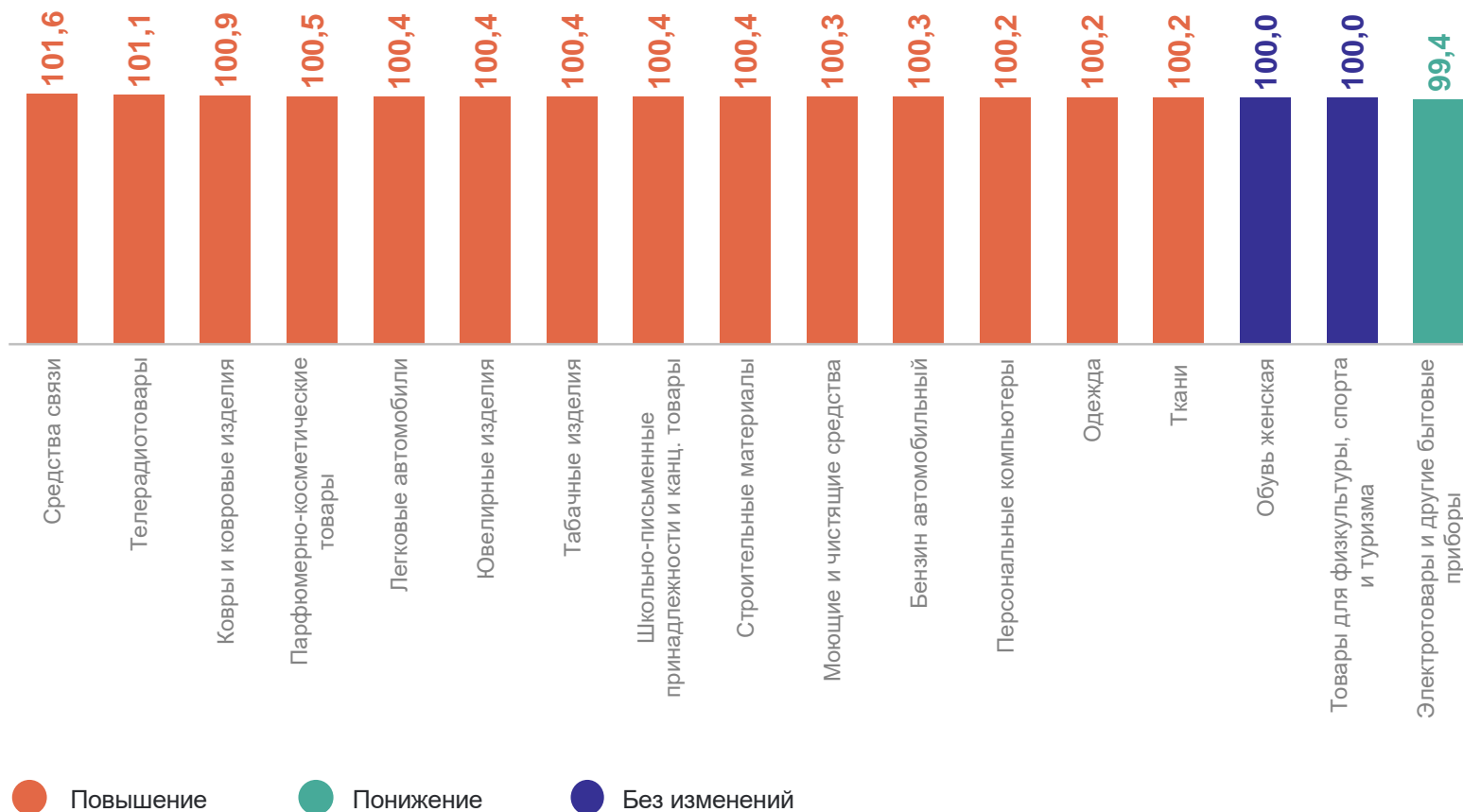
101,6 Средства связи

101,1 Телерадиотовары

100,9 Ковры и ковровые изделия

100,0 Обувь женская

99,4 Электротовары и другие бытовые приборы



ИНДЕКСЫ ЦЕН НА БЕНЗИН АВТОМОБИЛЬНЫЙ

в процентах на конец периода

АМУРСТАТ

Амурская область

май 2024



ИПЦ
бензин автомобильный

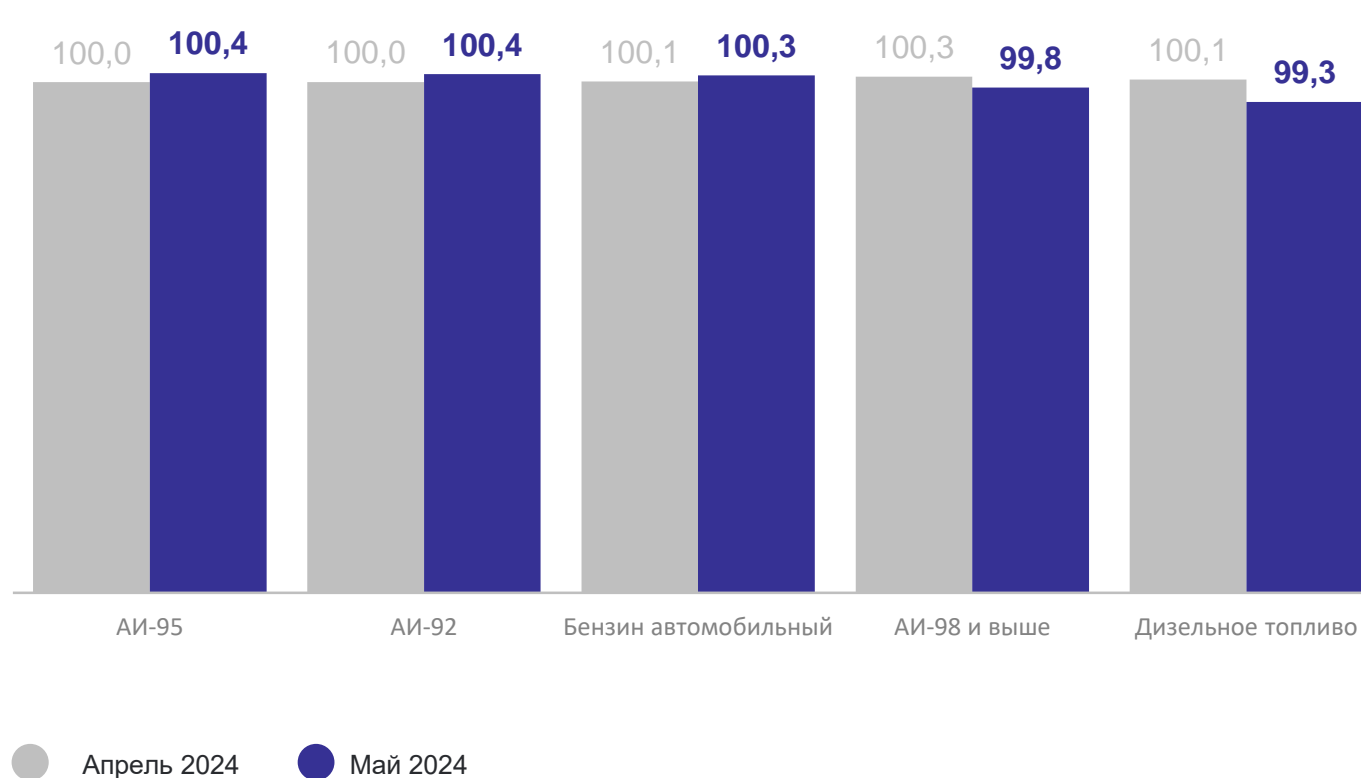
100,3



ИПЦ
товары и услуги

100,4

Динамика индекса цен на бензин автомобильный

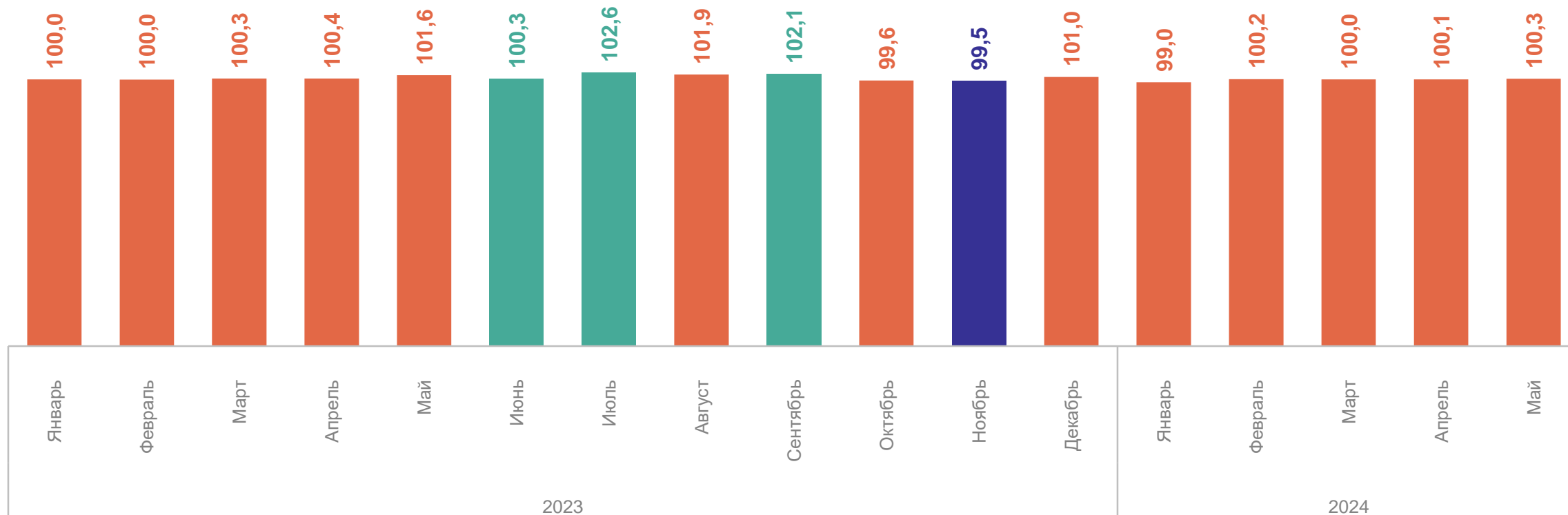


ДИНАМИКА ИНДЕКСА ЦЕН НА БЕНЗИН АВТОМОБИЛЬНЫЙ

в процентах к предыдущему месяцу

АМУРСТАТ

Амурская область



● Повышение ● Понижение ● Без изменений

СРЕДНИЕ ПОТРЕБИТЕЛЬСКИЕ ЦЕНЫ

на отдельные продукты питания, рублей

АМУРСТАТ

Амурская область

май 2024

Куры охлажденные
и мороженые, кг

308,64 ↓

Рыба мороженая
неразделанная, кг

180,76 ↓

Творог, кг

464,38 ↓

Сыры твердые,
полутвердые
и мягкие, кг

864,91 ↑

Яйца куриные, 10 шт.

143,16 ↓

Мука пшеничная, кг

58,35 ↓

Крупа гречневая –
ядрица, кг

92,69 ●

Картофель

55,80 ↑

Капуста
белокочанная свежая

75,69 ↑

Огурцы свежие

208,29 ↓

Помидоры свежие

250,62 ↓

Лук репчатый

66,72 ↑

Яблоки

201,29 ↑

Бананы

181,32 ↓

● Повышение ● Понижение ● Без изменений

СТОИМОСТЬ ФИКСИРОВАННОГО НАБОРА ПОТРЕБИТЕЛЬСКИХ ТОВАРОВ И УСЛУГ*

Амурская область

май 2024



Стоимость набора
рублей

23 138,24

Изменение стоимости
процент

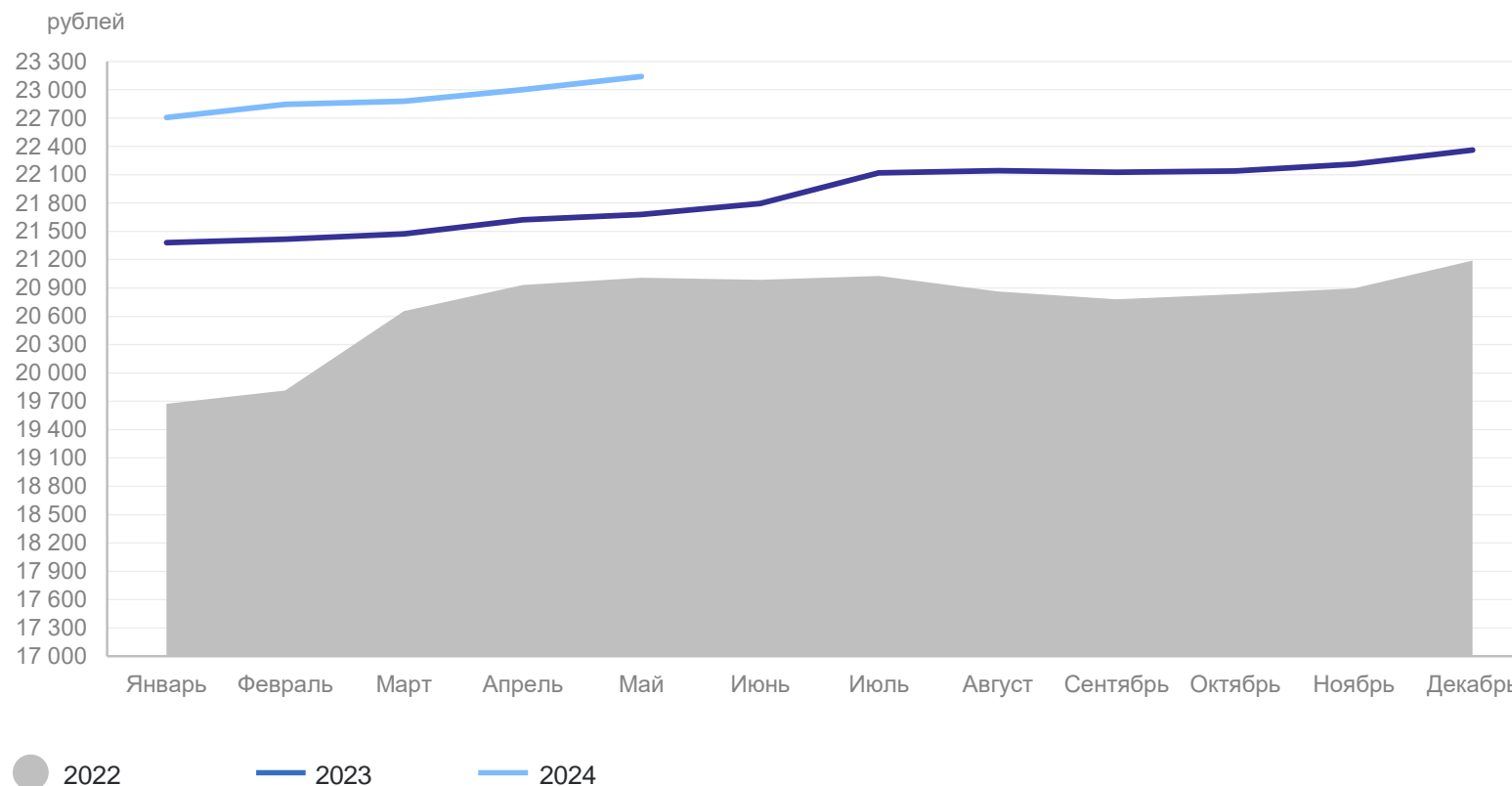
100,6

к предыдущему месяцу

103,2

к декабрю предыдущего года

Динамика стоимости фиксированного набора



* Для проведения межрегиональных сопоставлений покупательной способности населения по Амурской области

ИНДЕКСЫ ЦЕН НА МЕДИКАМЕНТЫ

в процентах к предыдущему месяцу

АМУРСТАТ

Амурская область

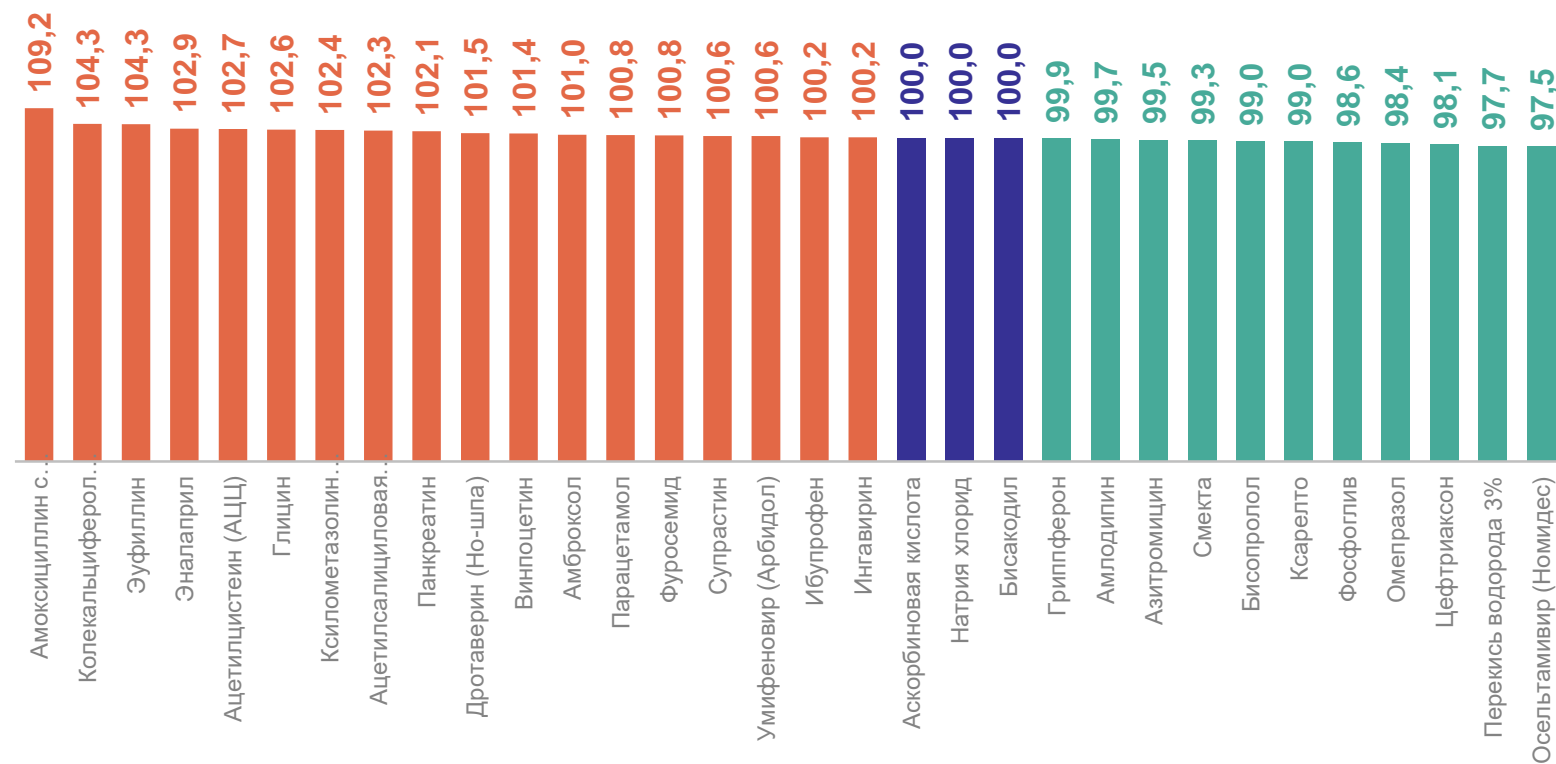
май 2024 к апрелю 2024



ИПЦ
медикаменты

100,9

- 109,2 Амоксициллин
- 104,3 Колекальциферол (Витамин Д3)
- 104,3 Эуфиллин
- 98,1 Цефтриаксон
- 97,7 Перекись водорода 3%
- 97,5 Осельтамивир (Номидес)



● Повышение ● Понижение ● Без изменений

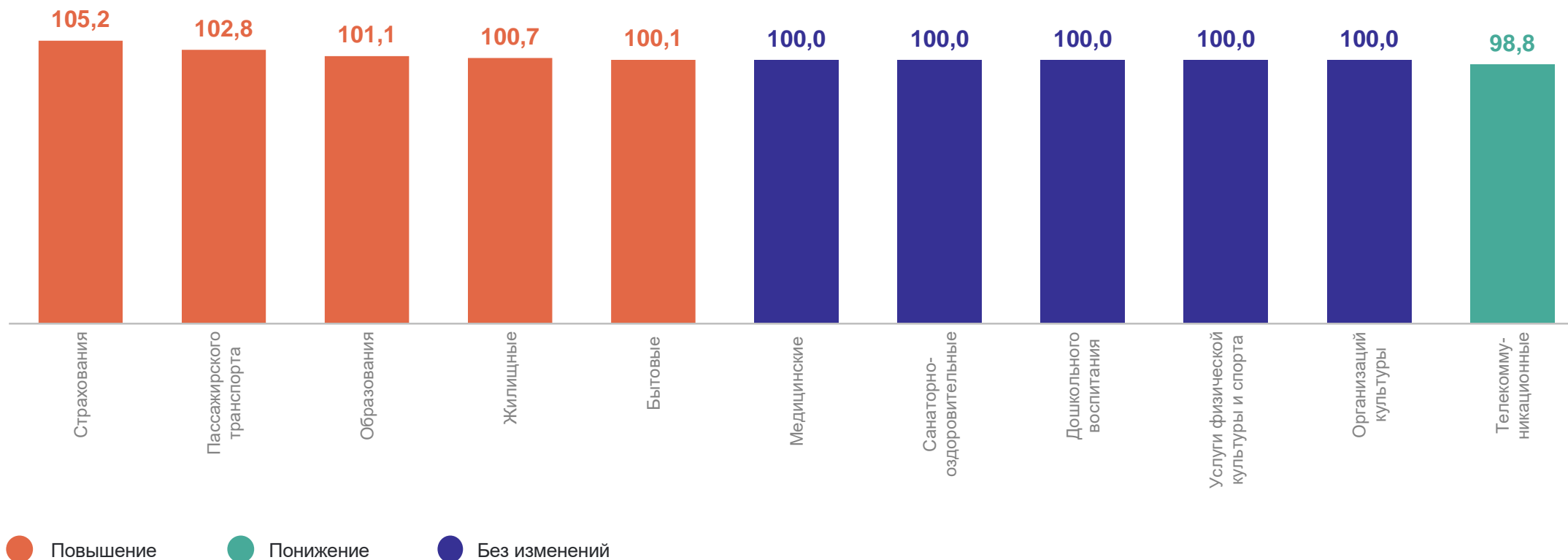
ИНДЕКСЫ ЦЕН НА ОТДЕЛЬНЫЕ ВИДЫ УСЛУГ

в процентах к предыдущему месяцу

АМУРСТАТ

Амурская область

май 2024 к апрелю 2024



ПОКАЗАТЕЛИ МОНИТОРИНГА ИПЦ РЕГИОНОВ ДФО

в процентах к декабрю предыдущего года

АМУРСТАТ

май 2024



**Индекс
потребительских цен**

100,7

Российская Федерация

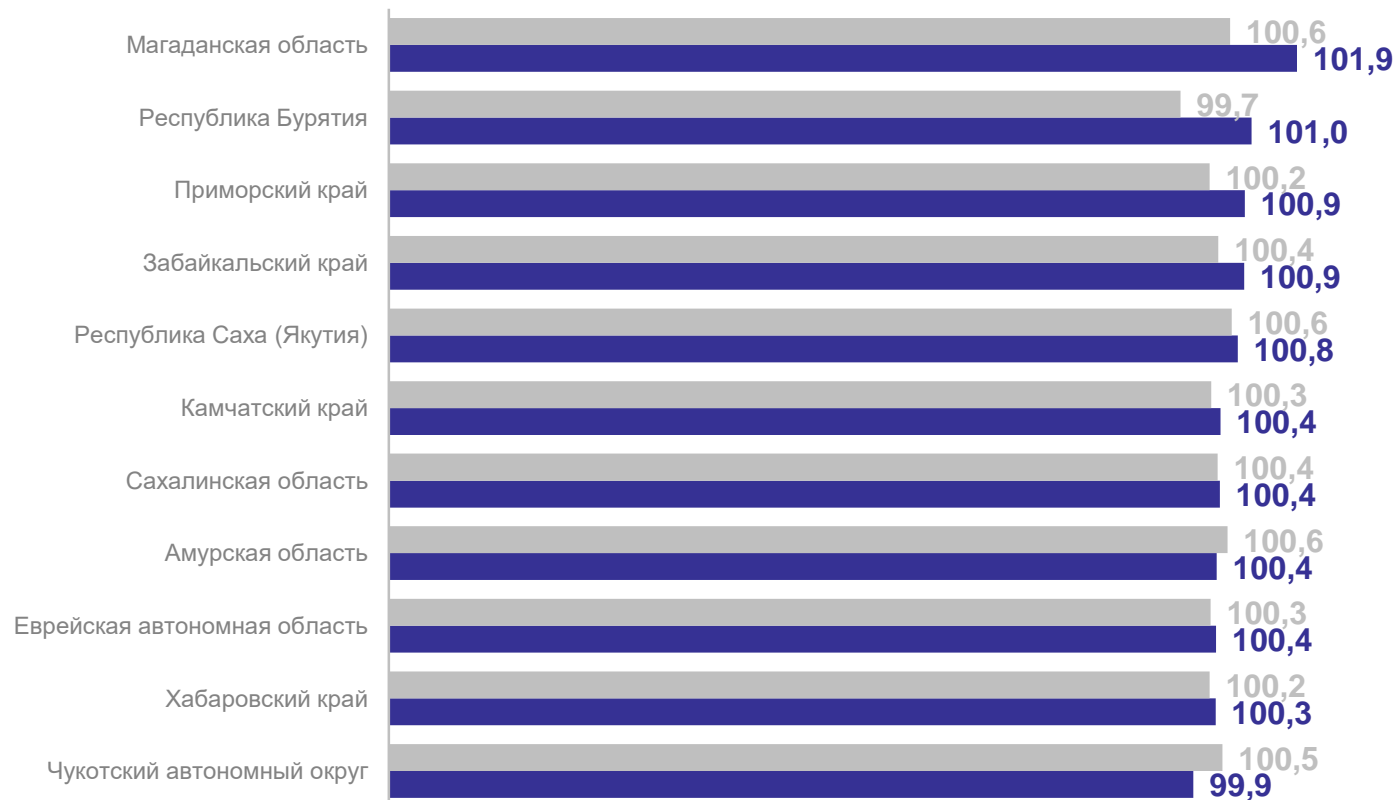
100,7

Дальневосточный
федеральный округ

100,4

Амурская область

Рейтинг регионов



● Май 2023

● Май 2024