



ТЕРРИТОРИАЛЬНЫЙ ОРГАН
ФЕДЕРАЛЬНОЙ СЛУЖБЫ
ГОСУДАРСТВЕННОЙ СТАТИСТИКИ
ПО АМУРСКОЙ ОБЛАСТИ

ИНДЕКСЫ ПОТРЕБИТЕЛЬСКИХ ЦЕН

оперативные показатели за июнь 2024

11.07.2024

Отдел сводных статистических работ и общественных связей

СОДЕРЖАНИЕ

Индексы потребительских цен	3
Индексы цен производителей промышленных товаров	6
Индексы цен на отдельные группы непродовольственных товаров	7
Индексы цен на бензин автомобильный	8
Динамика индекса цен на бензин автомобильный	9
Средние потребительские цены	10
Стоимость фиксированного набора потребительских товаров и услуг	11
Индексы цен на медикаменты	12
Индексы цен на отдельные виды услуг	13
Показатели мониторинга ИПЦ регионов ДФО	14

ИНДЕКСЫ ПОТРЕБИТЕЛЬСКИХ ЦЕН

в процентах к предыдущему месяцу

АМУРСТАТ

Амурская область

июнь 2024



Индекс
потребительских цен

100,5

Все товары и услуги

100,4

Продовольственные товары

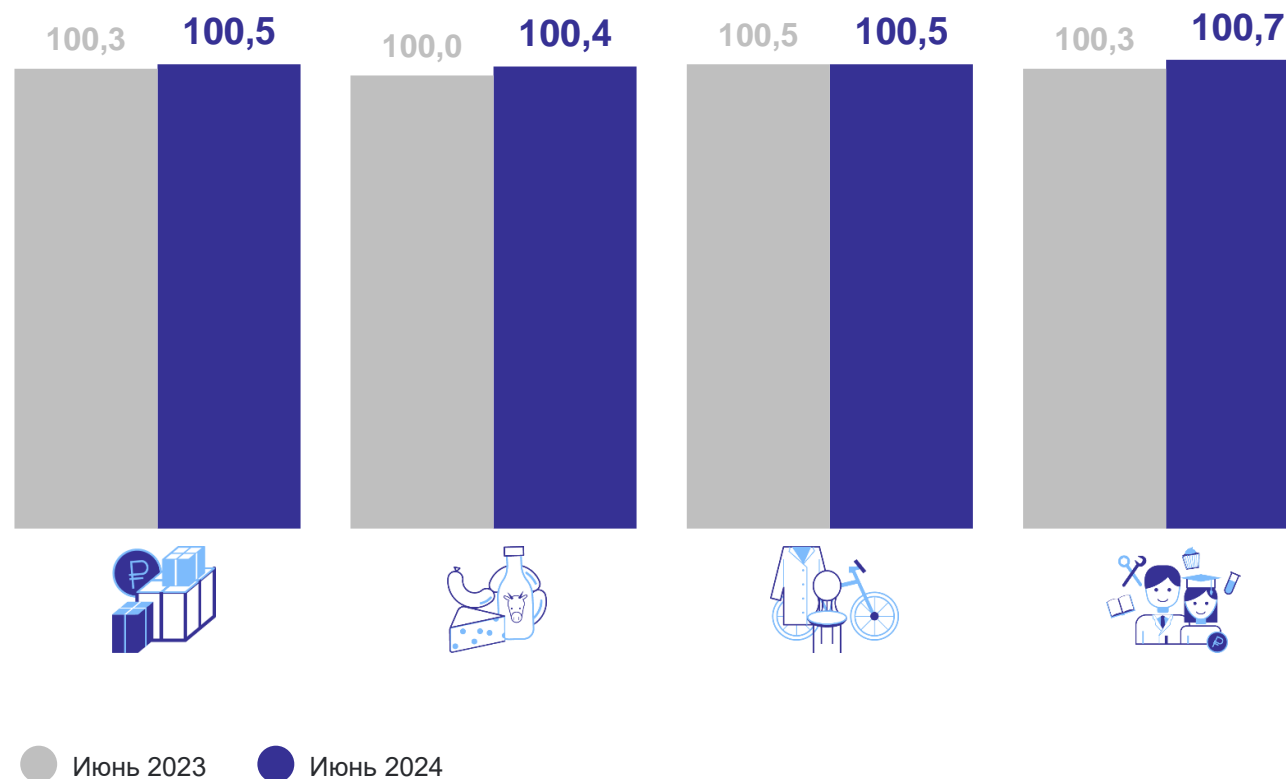
100,5

Непродовольственные товары

100,7

Услуги

Динамика индекса потребительских цен

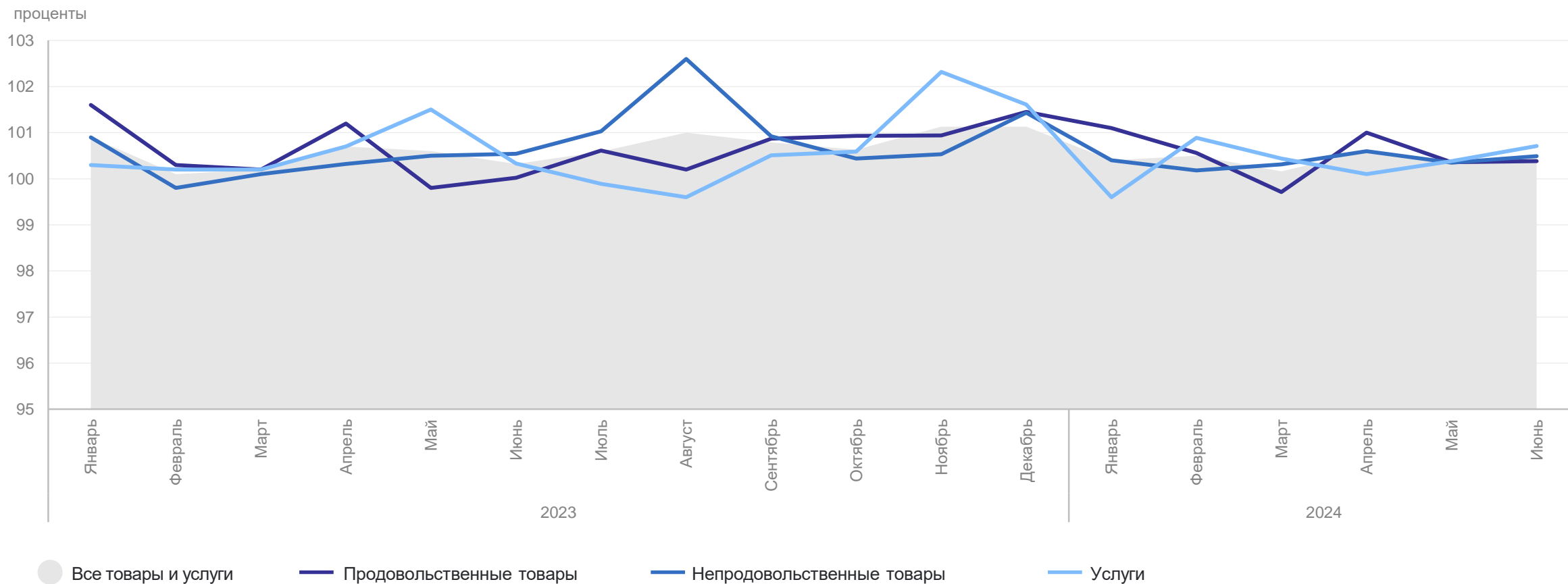


ИНДЕКСЫ ПОТРЕБИТЕЛЬСКИХ ЦЕН

в процентах к предыдущему месяцу

АМУРСТАТ

Амурская область



ИНДЕКСЫ ПОТРЕБИТЕЛЬСКИХ ЦЕН

в процентах

	Май 2024 к апрелю 2024	Июнь 2024 к маю 2024	Справочно: июнь 2023 к маю 2023
Все товары и услуги	100,36	100,52	100,32
в том числе на:			
товары	100,35	100,44	100,31
продовольственные товары	100,36	100,38	100,02
продовольственные товары без овощей, картофеля и фруктов	100,19	100,38	100,00
непродовольственные товары	100,35	100,49	100,54
услуги	100,38	100,71	100,33

ИНДЕКСЫ ЦЕН ПРОИЗВОДИТЕЛЕЙ ПРОМЫШЛЕННЫХ ТОВАРОВ

в процентах к предыдущему месяцу

АМУРСТАТ

Амурская область

май 2024 к апрелю 2024



ИПЦ промышленное
производство

104,6

107,7 Добыча полезных ископаемых

101,2 Обеспечение э/энергией, газом и паром; кондиционирование воздуха

100,0 Водоснабжение; водоотведение, организация сбора и утилизации отходов, деятельность по ликвидации загрязнений

99,4 Обрабатывающие производства

Динамика индекса цен производителей промышленных товаров



ИНДЕКСЫ ЦЕН НА ОТДЕЛЬНЫЕ ГРУППЫ НЕПРОДОВОЛЬСТВЕННЫХ ТОВАРОВ

в процентах к предыдущему месяцу

АМУРСТАТ

Амурская область

июнь 2024 к маю 2024



ИПЦ
непродовольственные
товары

100,5

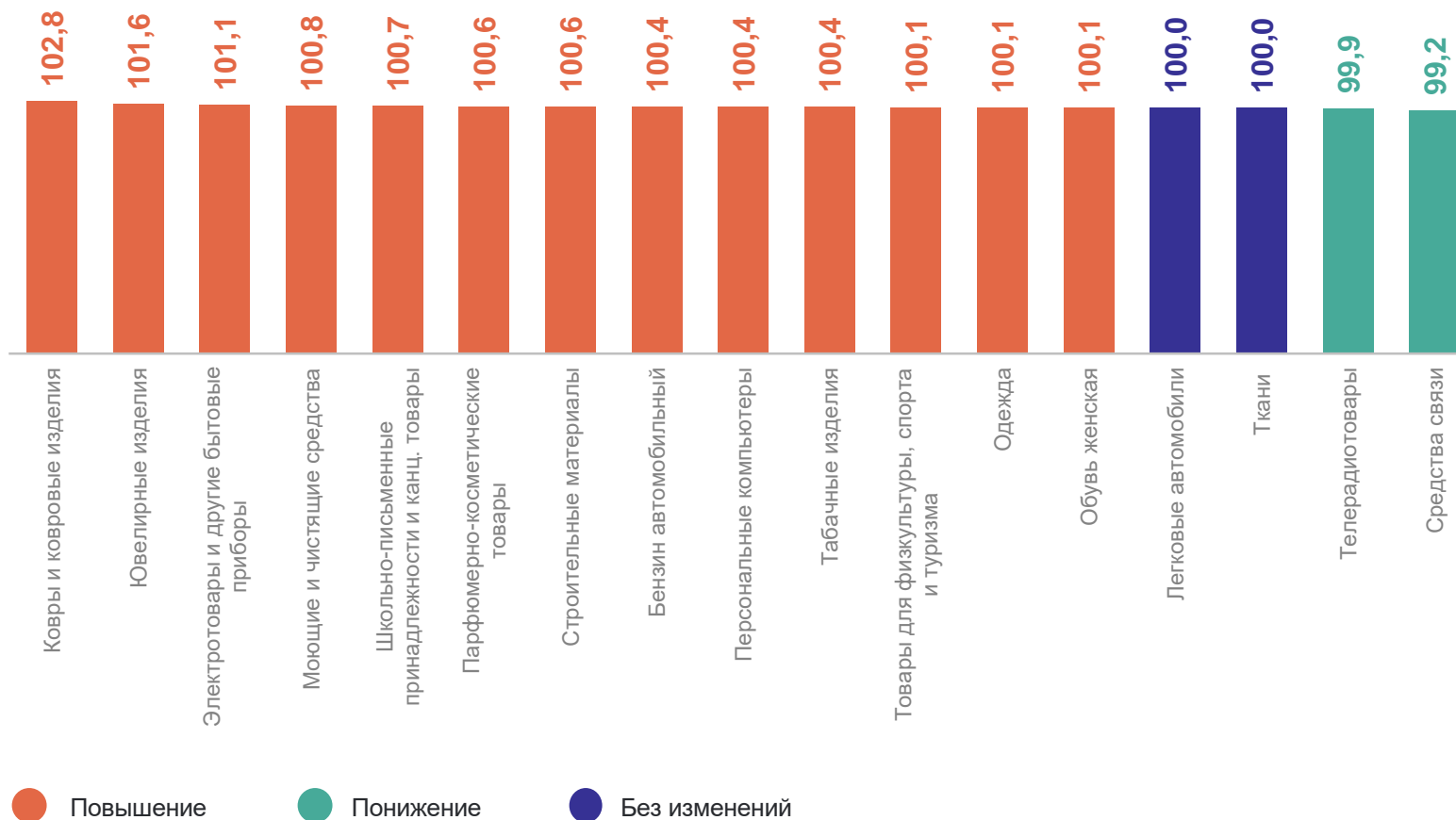
102,8 Ковры и ковровые изделия

101,6 Ювелирные изделия

100,0 Ткани

99,9 Телерадиотовары

99,2 Средства связи



ИНДЕКСЫ ЦЕН НА БЕНЗИН АВТОМОБИЛЬНЫЙ

в процентах на конец периода

АМУРСТАТ

Амурская область

июнь 2024



ИПЦ
бензин автомобильный

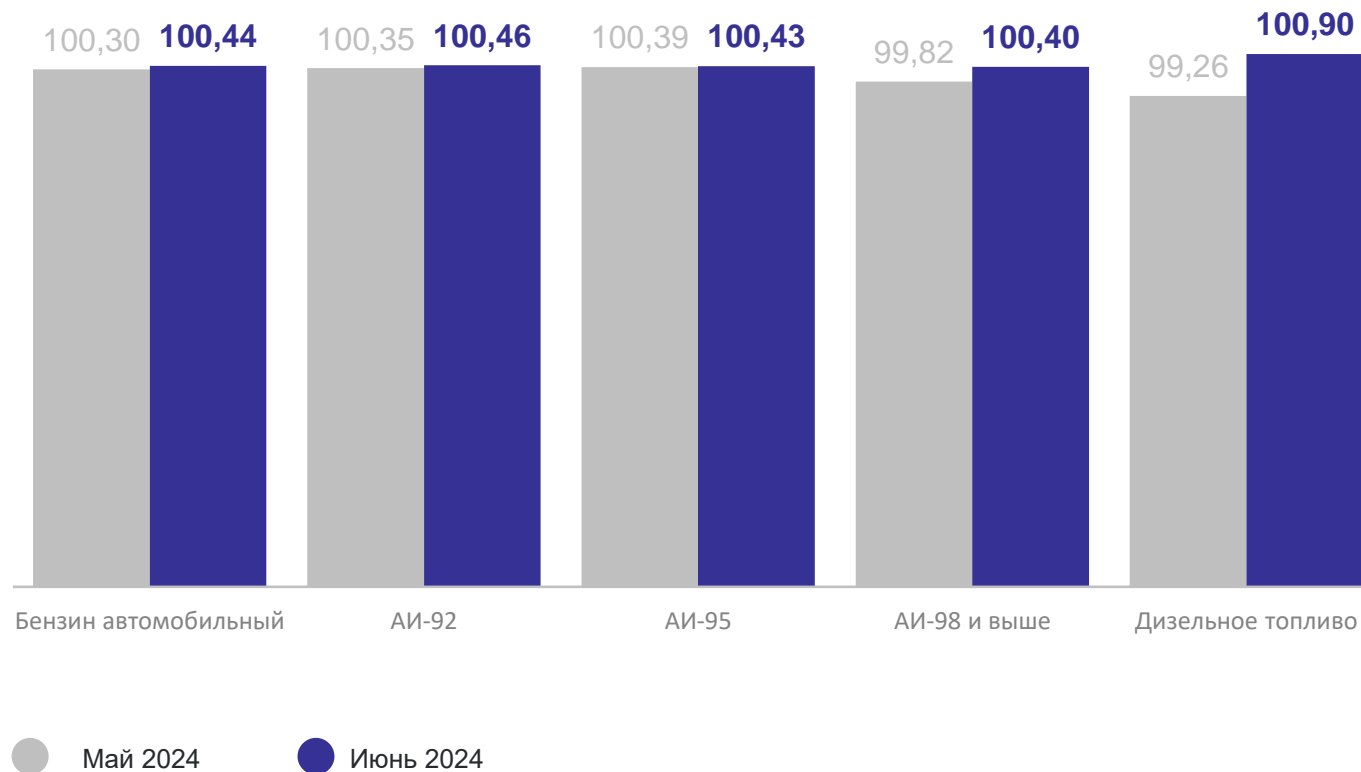
100,44



ИПЦ
товары и услуги

100,52

Динамика индекса цен на бензин автомобильный

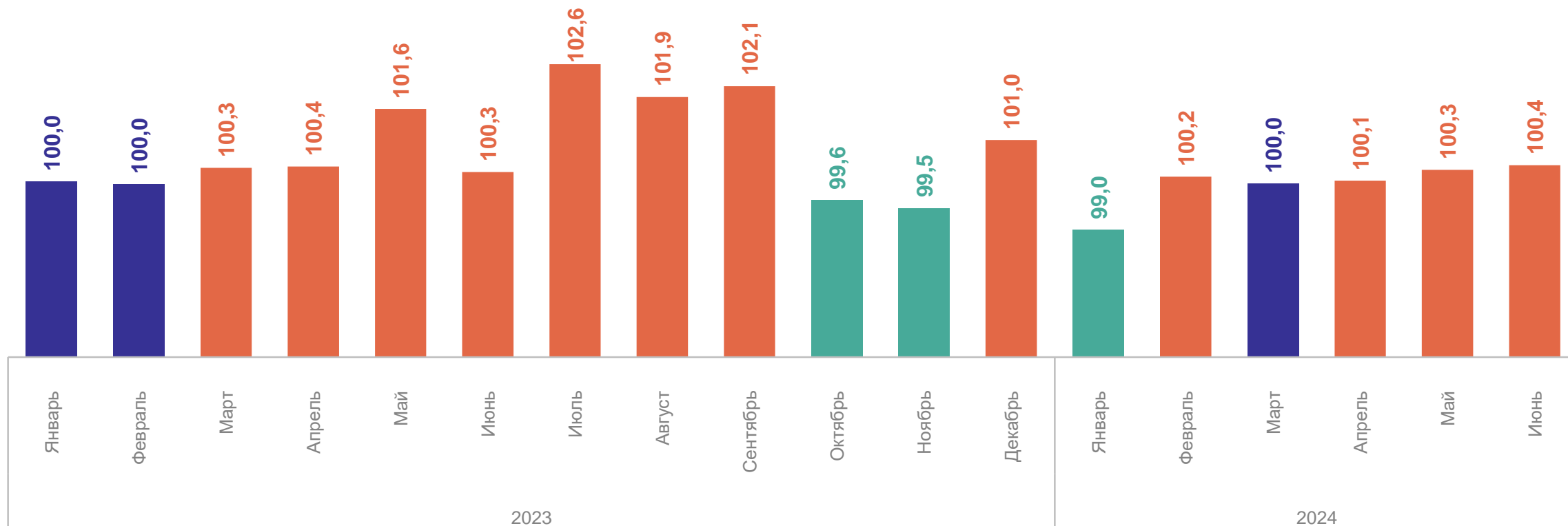


ДИНАМИКА ИНДЕКСА ЦЕН НА БЕНЗИН АВТОМОБИЛЬНЫЙ

в процентах к предыдущему месяцу

АМУРСТАТ

Амурская область



● Повышение ● Понижение ● Без изменений

СРЕДНИЕ ПОТРЕБИТЕЛЬСКИЕ ЦЕНЫ

на отдельные продукты питания, рублей

АМУРСТАТ

Амурская область

июнь 2024

Куры охлажденные
и мороженые, кг

303,39 ↑

Рыба мороженая
неразделанная, кг

198,93 ↑

Творог, кг

462,89 ↓

Сыры твердые,
полутвердые
и мягкие, кг

862,21 ↓

Яйца куриные, 10 шт.

142,29 ↓

Мука пшеничная, кг

57,38 ↓

Крупа гречневая –
ядрица, кг

90,93 ↓

Картофель

69,83 ↑

Капуста
белокочанная свежая

74,74 ↓

Огурцы свежие

186,61 ↓

Помидоры свежие

237,23 ↓

Лук репчатый

65,12 ↓

Яблоки

202,35 ↑

Бананы

186,00 ↑

● Повышение ● Понижение ● Без изменений

СТОИМОСТЬ ФИКСИРОВАННОГО НАБОРА ПОТРЕБИТЕЛЬСКИХ ТОВАРОВ И УСЛУГ*

Амурская область

июнь 2024



Стоимость набора
рублей

23 441,05

Изменение стоимости
процент

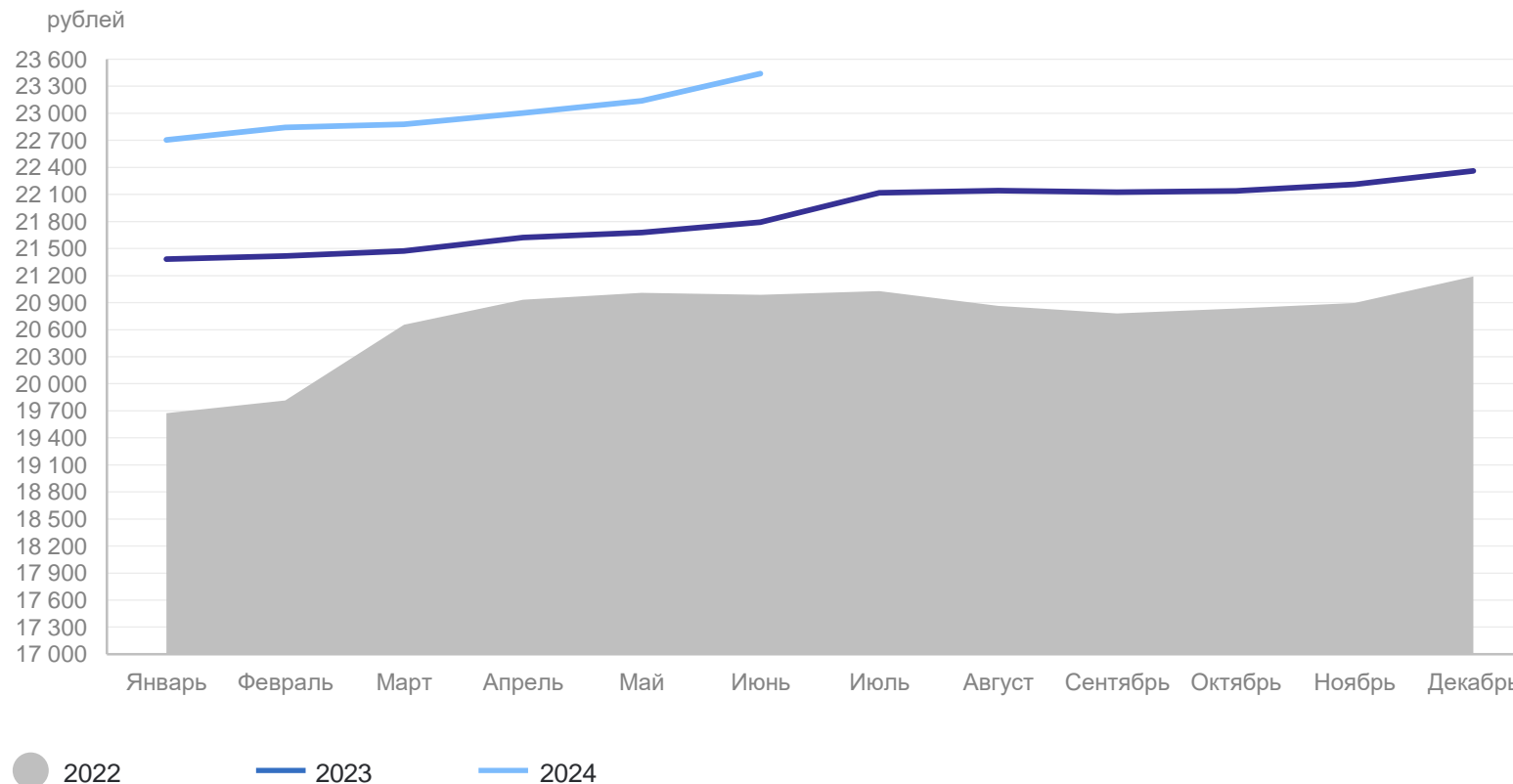
101,3

к предыдущему месяцу

104,6

к декабрю предыдущего года

Динамика стоимости фиксированного набора



* Для проведения межрегиональных сопоставлений покупательной способности населения по Амурской области

ИНДЕКСЫ ЦЕН НА МЕДИКАМЕНТЫ

в процентах к предыдущему месяцу

АМУРСТАТ

Амурская область

июнь 2024 к маю 2024



ИПЦ
медикаменты

101,4

122,1 Бисакодил

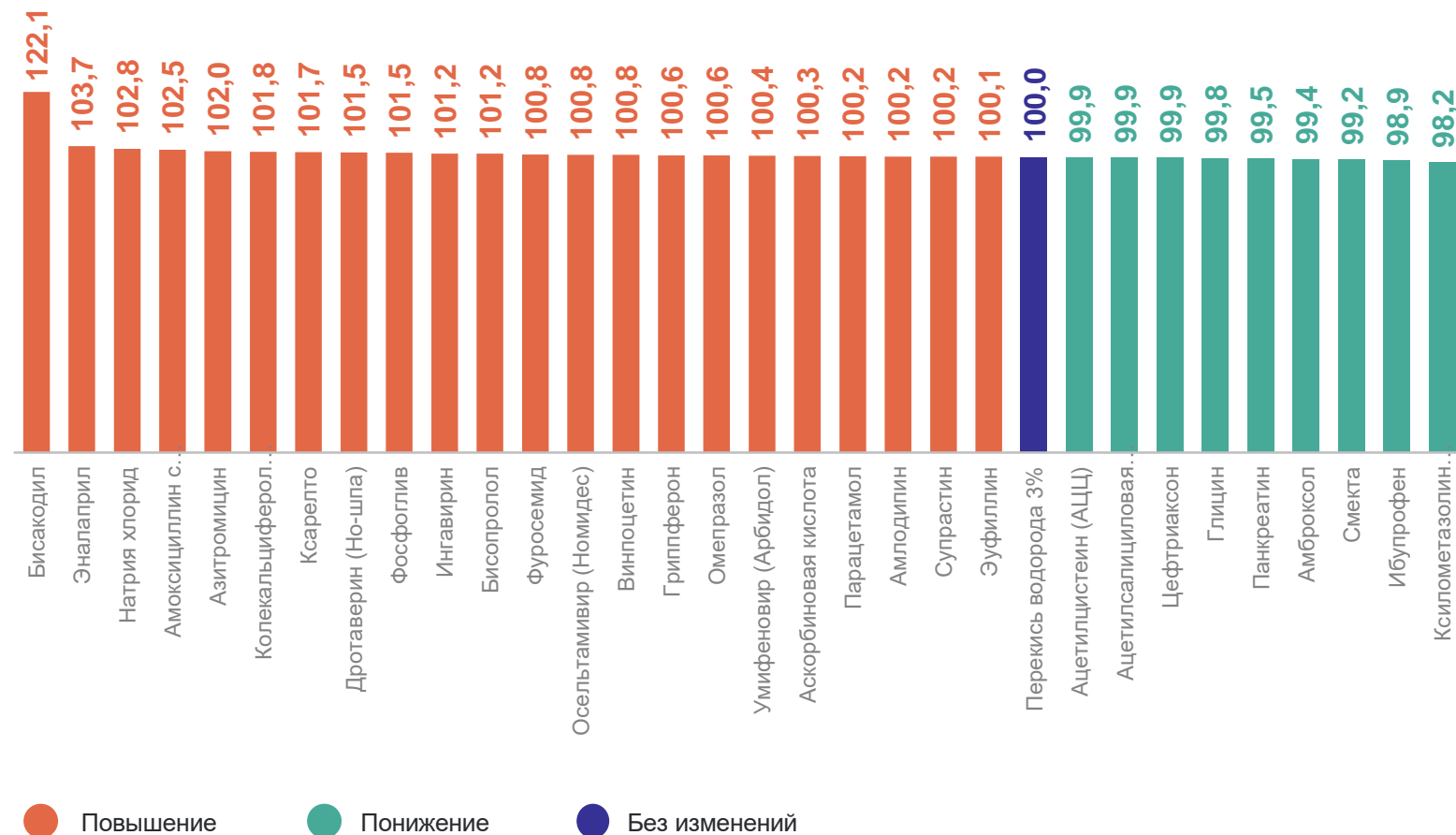
103,7 Эналаприл

102,8 Натрия хлорид

99,2 Смекта

98,9 Ибупрофен

98,2 Ксилометазолин (Галазолин)



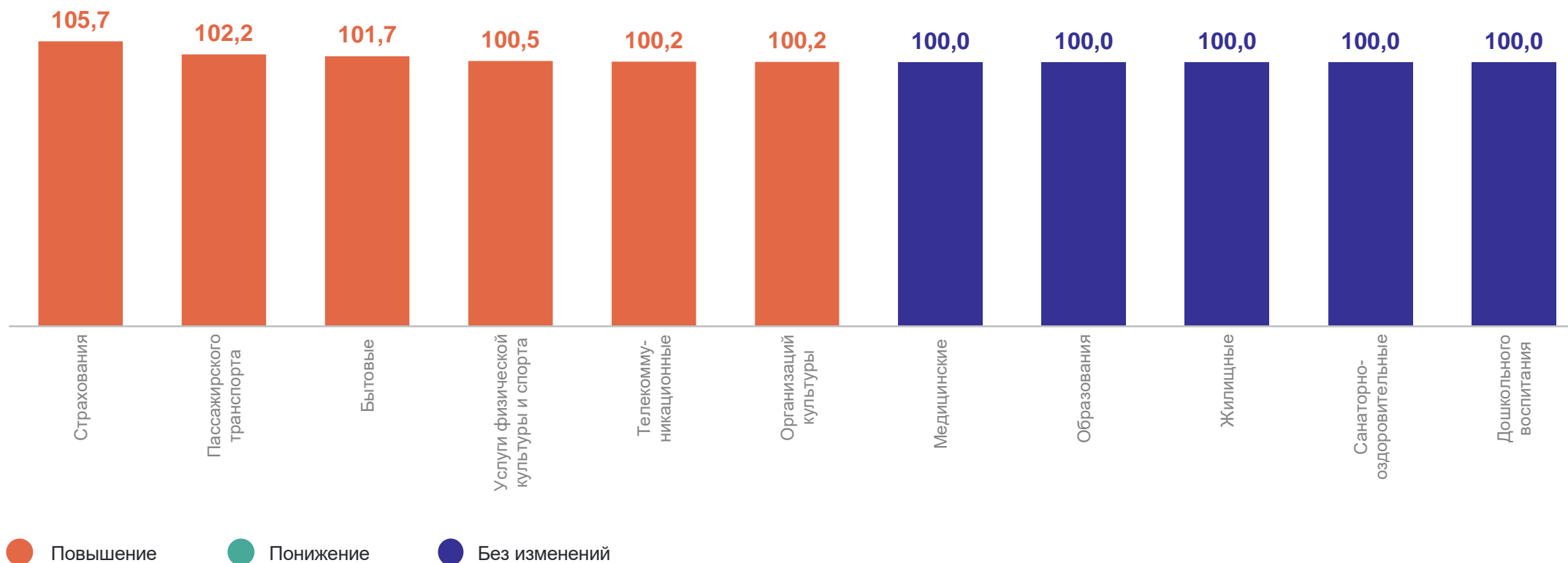
ИНДЕКСЫ ЦЕН НА ОТДЕЛЬНЫЕ ВИДЫ УСЛУГ

в процентах к предыдущему месяцу

АМУРСТАТ

Амурская область

июнь 2024 к маю 2024



ПОКАЗАТЕЛИ МОНИТОРИНГА ИПЦ РЕГИОНОВ ДФО

в процентах к декабрю предыдущего года

АМУРСТАТ

июнь 2024



Индекс
потребительских цен

103,9

Российская Федерация

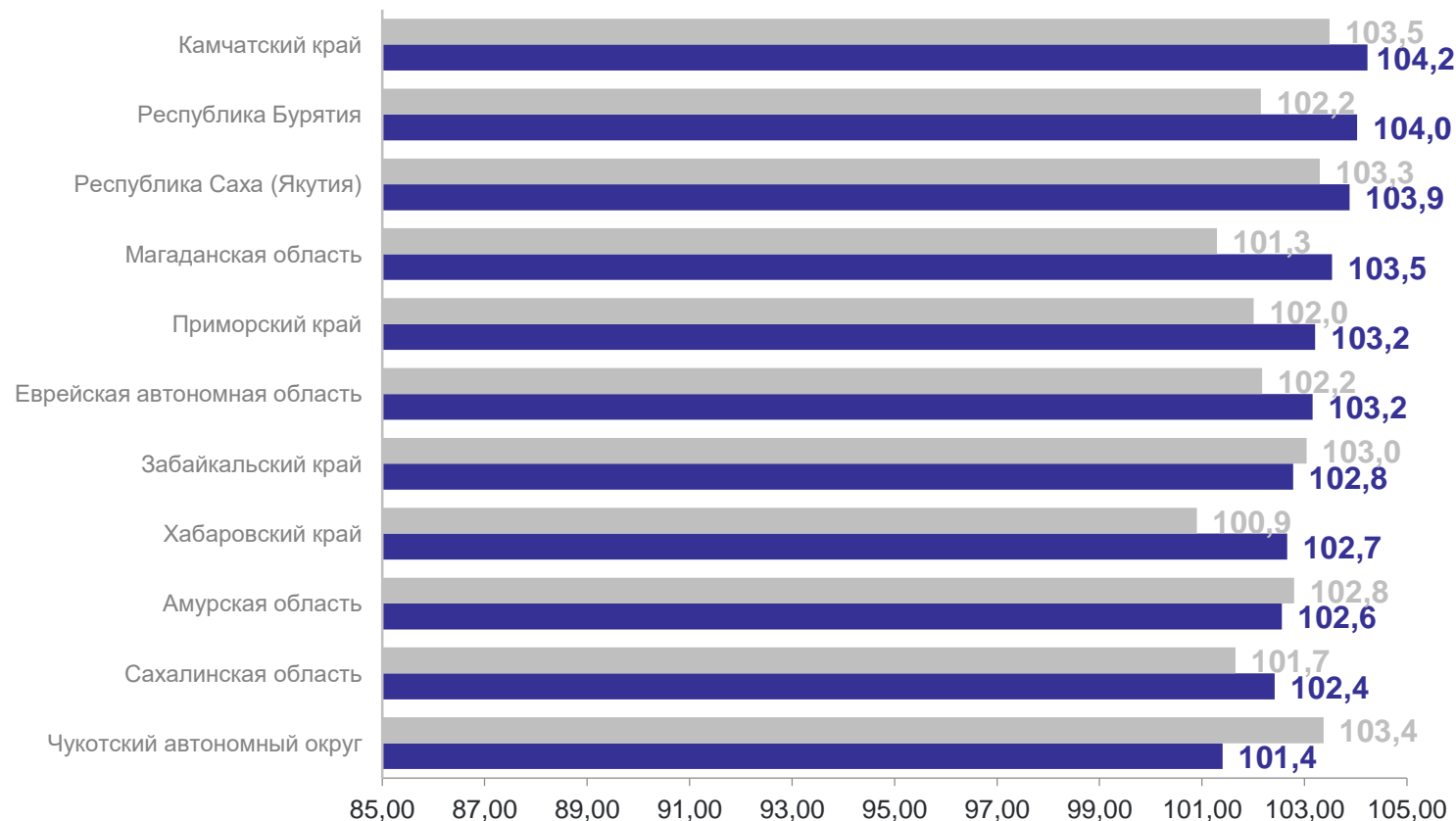
103,2

Дальневосточный
федеральный округ

102,6

Амурская область

Рейтинг регионов



● Июнь 2023

● Июнь 2024