



ТЕРРИТОРИАЛЬНЫЙ ОРГАН  
ФЕДЕРАЛЬНОЙ СЛУЖБЫ  
ГОСУДАРСТВЕННОЙ СТАТИСТИКИ  
ПО АМУРСКОЙ ОБЛАСТИ

# ИНДЕКСЫ ПОТРЕБИТЕЛЬСКИХ ЦЕН

оперативные показатели за август 2024

17.09.2024

Отдел сводных статистических работ и общественных связей

# СОДЕРЖАНИЕ

Индексы потребительских цен	3
Индексы цен производителей промышленных товаров	6
Индексы цен на отдельные группы непродовольственных товаров	7
Индексы цен на бензин автомобильный	8
Динамика индекса цен на бензин автомобильный	9
Средние потребительские цены	10
Стоимость фиксированного набора потребительских товаров и услуг	11
Индексы цен на медикаменты	12
Индексы цен на отдельные виды услуг	13
Показатели мониторинга ИПЦ регионов ДФО	14

# ИНДЕКСЫ ПОТРЕБИТЕЛЬСКИХ ЦЕН

в процентах к предыдущему месяцу

АМУРСТАТ

## Амурская область

август 2024



Индекс  
потребительских цен

**100,58**

Все товары и услуги



**100,62**

Продовольственные товары



**100,89**

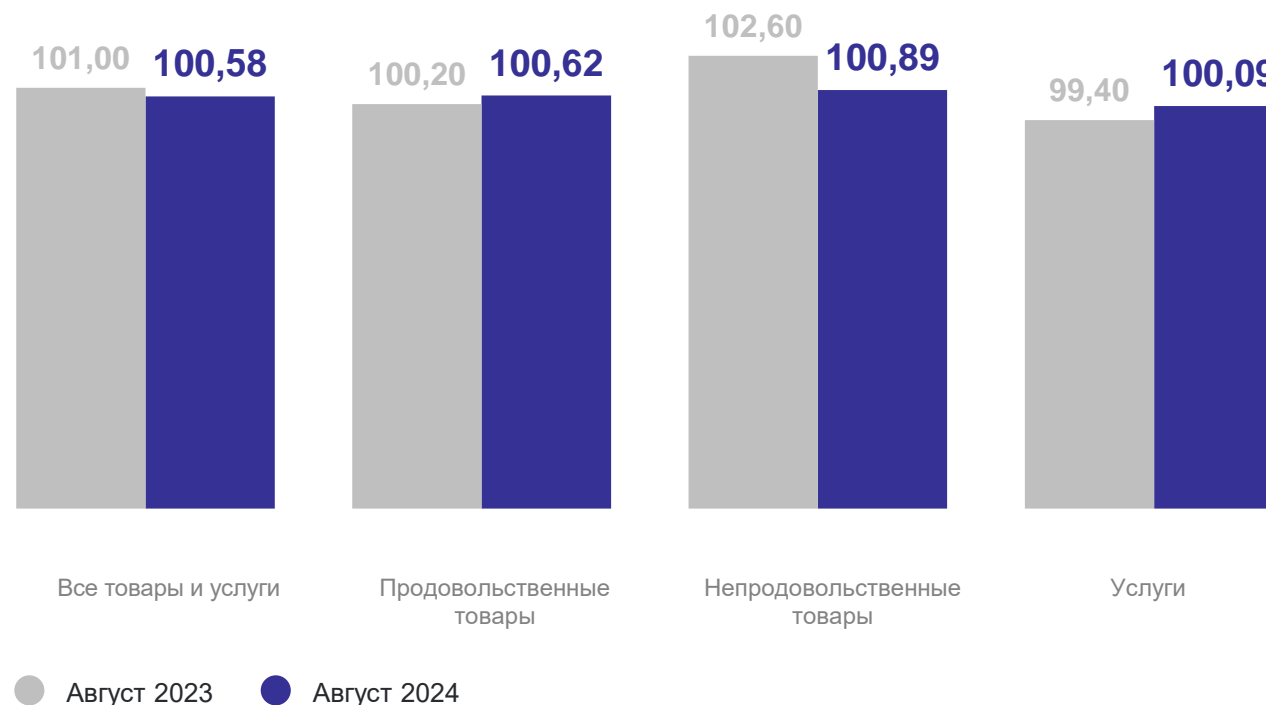
Непродовольственные товары



**100,09**

Услуги

## Динамика индекса потребительских цен

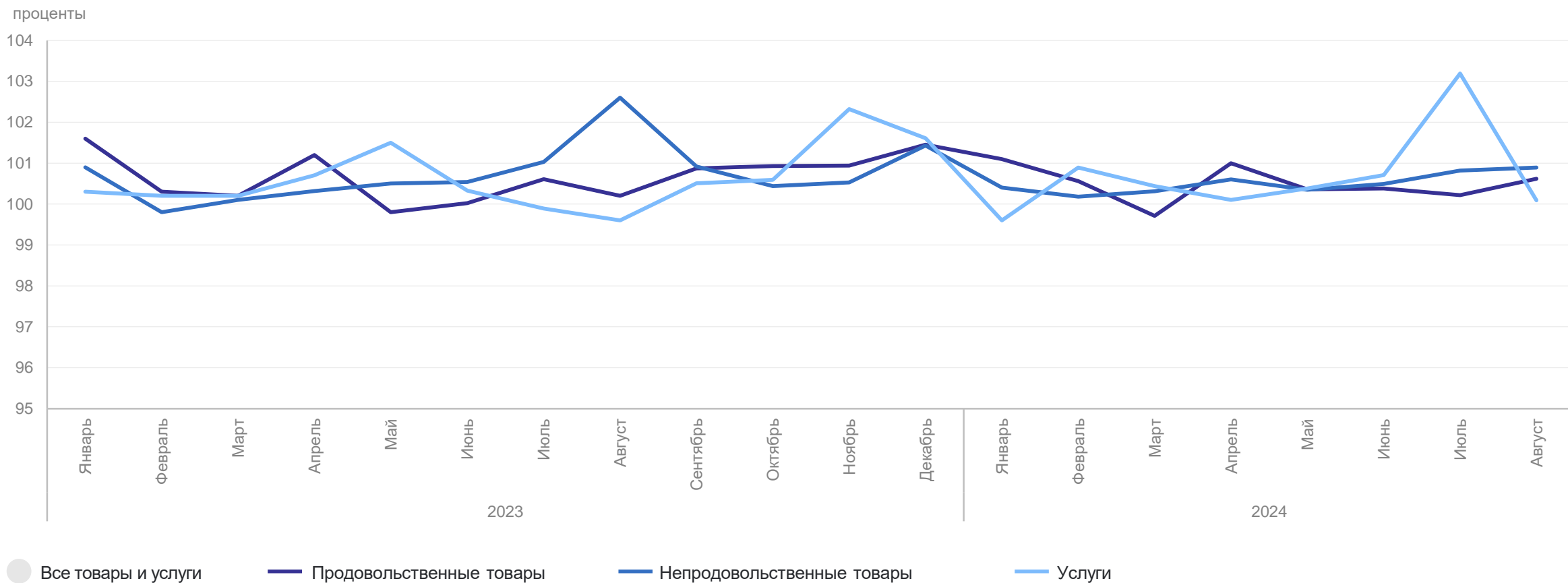


# ИНДЕКСЫ ПОТРЕБИТЕЛЬСКИХ ЦЕН

в процентах к предыдущему месяцу

АМУРСТАТ

## Амурская область



# ИНДЕКСЫ ПОТРЕБИТЕЛЬСКИХ ЦЕН

в процентах

АМУРСТАТ

	Июль 2024 к июню 2024	Август 2024 к июлю 2024	Справочно: август 2023 к июлю 2023
<b>Все товары и услуги</b>	<b>101,28</b>	<b>100,58</b>	<b>100,97</b>
в том числе на:			
товары	100,56	100,77	101,55
продовольственные товары	100,22	100,62	100,23
продовольственные товары без овощей, картофеля и фруктов	100,22	100,83	100,50
непродовольственные товары	100,82	100,89	102,57
услуги	103,19	100,09	99,38

# ИНДЕКСЫ ЦЕН ПРОИЗВОДИТЕЛЕЙ ПРОМЫШЛЕННЫХ ТОВАРОВ

в процентах к предыдущему месяцу

АМУРСТАТ

## Амурская область

июль 2024 к июню 2024



ИПЦ промышленное  
производство

**101,88**

**127,47** Водоснабжение; водоотведение, организация сбора и утилизации отходов, деятельность по ликвидации загрязнений

**104,58** Обеспечение э/энергией, газом и паром; кондиционирование воздуха

**100,95** Добыча полезных ископаемых

**100,05** Обрабатывающие производства

## Динамика индекса цен производителей промышленных товаров



# ИНДЕКСЫ ЦЕН НА ОТДЕЛЬНЫЕ ГРУППЫ НЕПРОДОВОЛЬСТВЕННЫХ ТОВАРОВ

в процентах к предыдущему месяцу

АМУРСТАТ

## Амурская область

август 2024 к июлю 2024



ИПЦ  
непродовольственные  
товары

**100,89**

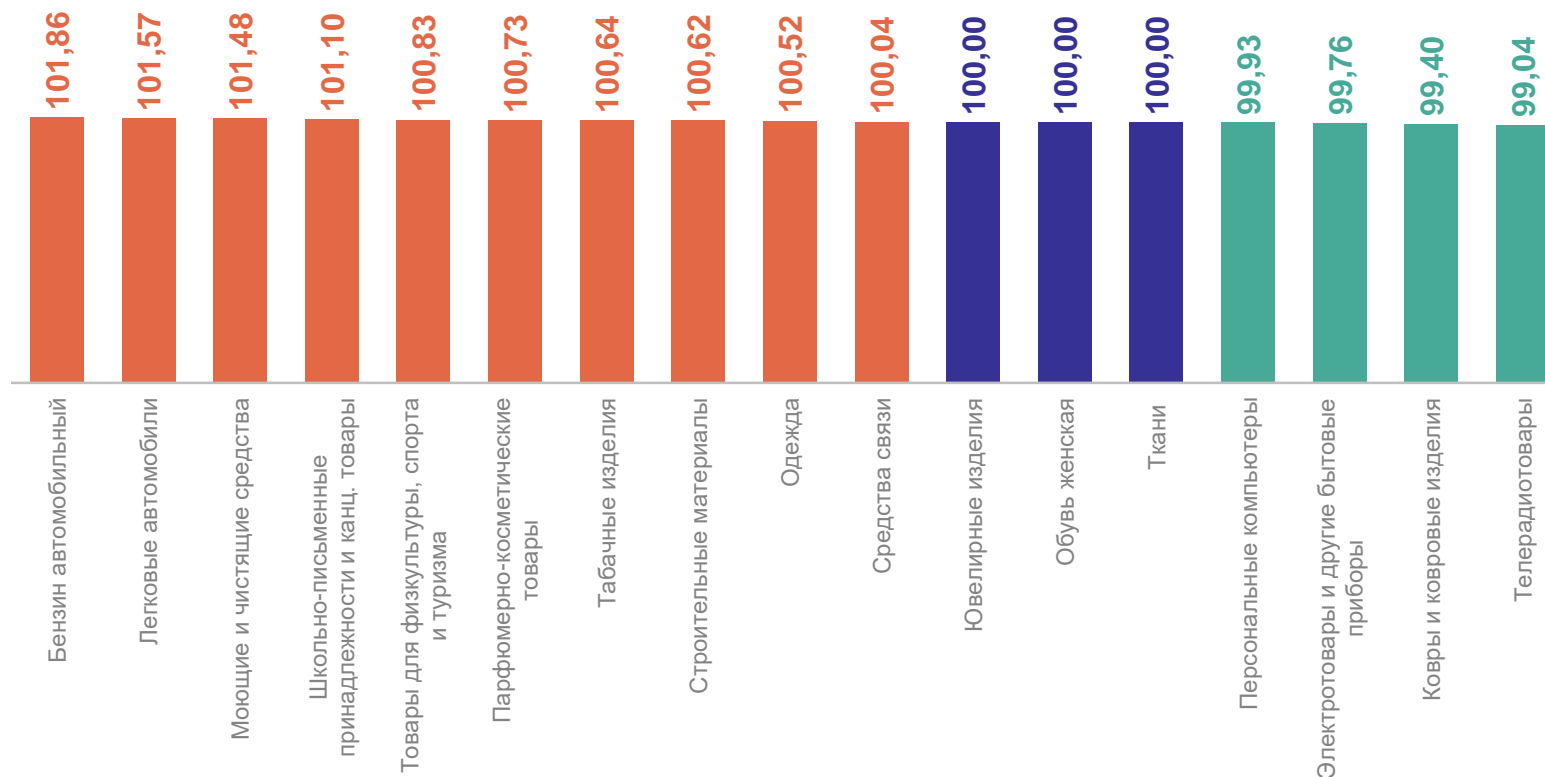
**101,86** Бензин автомобильный

**101,57** Легковые автомобили

**100,00** Обувь женская

**99,40** Ковры и ковровые изделия

**99,04** Телерадиотовары



 Понижение/ повышение

# ИНДЕКСЫ ЦЕН НА БЕНЗИН АВТОМОБИЛЬНЫЙ

в процентах на конец периода

АМУРСТАТ

## Амурская область

август 2024



ИПЦ  
бензин автомобильный

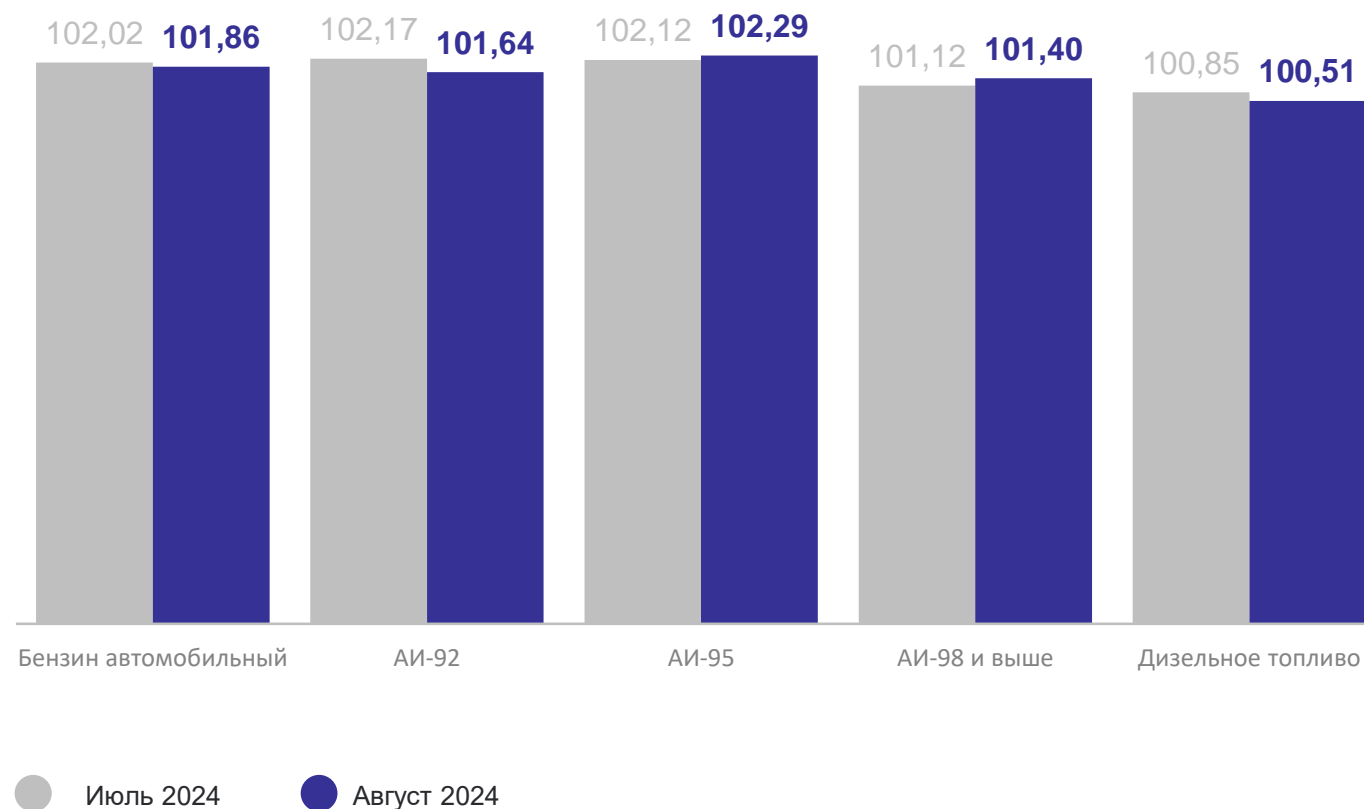
101,86



ИПЦ  
товары и услуги

100,58

Динамика индекса цен на бензин автомобильный



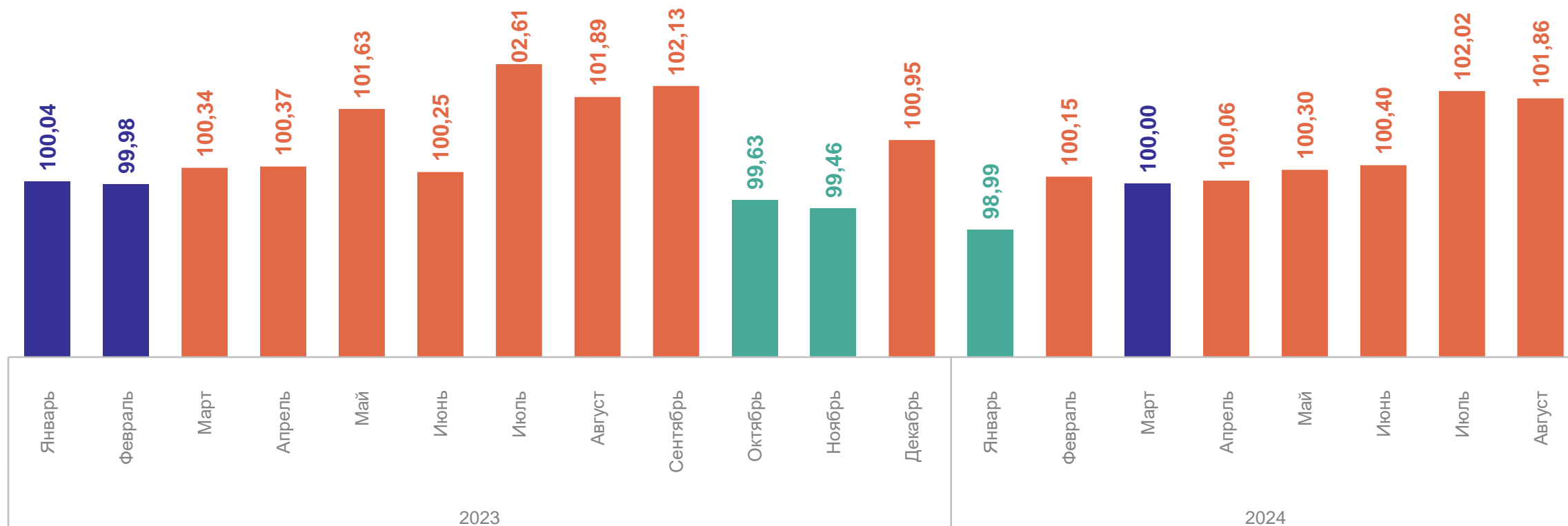


# ДИНАМИКА ИНДЕКСА ЦЕН НА БЕНЗИН АВТОМОБИЛЬНЫЙ

в процентах к предыдущему месяцу

АМУРСТАТ

## Амурская область



 Понижение/ повышение

# СРЕДНИЕ ПОТРЕБИТЕЛЬСКИЕ ЦЕНЫ

на отдельные продукты питания, рублей

АМУРСТАТ

## Амурская область

август 2024

Куры охлажденные  
и мороженые, кг

**307,31 ↓**

Рыба мороженая  
неразделанная, кг

**198,44 ↑**

Творог, кг

**464,07 ↑**

Сыры твердые,  
полутвердые  
и мягкие, кг

**878,58 ↑**

Яйца куриные, 10 шт.

**137,50 ↓**

Мука пшеничная, кг

**61,05 ↑**

Крупа гречневая –  
ядрица, кг

**89,36 ↓**

Картофель

**65,28 ↓**

Капуста  
белокочанная свежая

**69,46 ↓**

Огурцы свежие

**186,14 ↑**

Помидоры свежие

**229,20 ↓**

Лук репчатый

**60,47 ↓**

Яблоки

**214,43 ↑**

Бананы

**189,24 ↑**

● Повышение    ● Понижение    ● Без изменений

# СТОИМОСТЬ ФИКСИРОВАННОГО НАБОРА ПОТРЕБИТЕЛЬСКИХ ТОВАРОВ И УСЛУГ\*

## Амурская область

август 2024



Стоимость набора  
рублей

**24 029,96**

Изменение стоимости  
процент

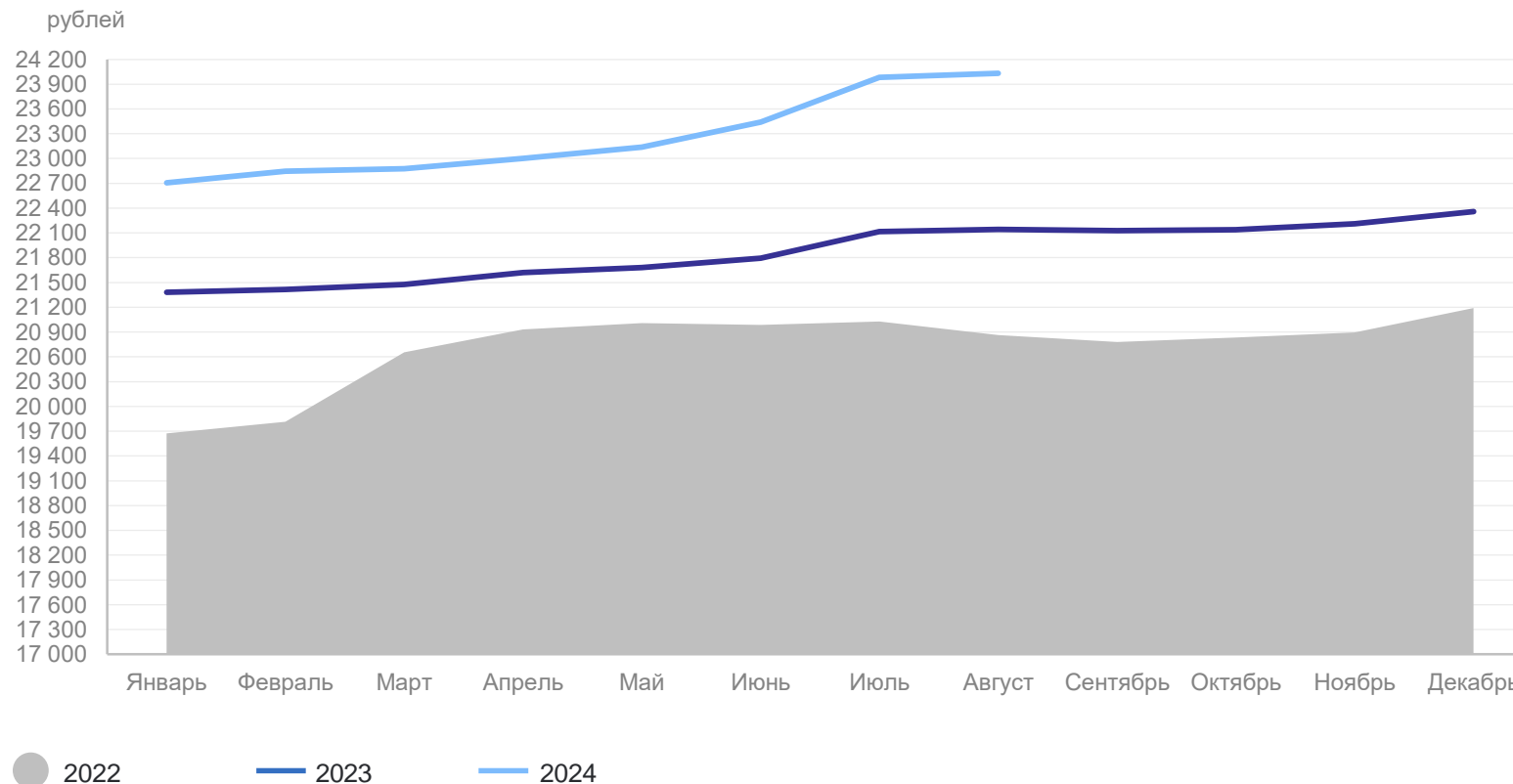
**100,20**

к предыдущему месяцу

**107,19**

к декабрю предыдущего года

## Динамика стоимости фиксированного набора



\* Для проведения межрегиональных сопоставлений покупательной способности населения по Амурской области

# ИНДЕКСЫ ЦЕН НА МЕДИКАМЕНТЫ

в процентах к предыдущему месяцу

АМУРСТАТ

## Амурская область

август 2024 к июлю 2024



ИПЦ  
лекарства

100,16

105,50 Сметта

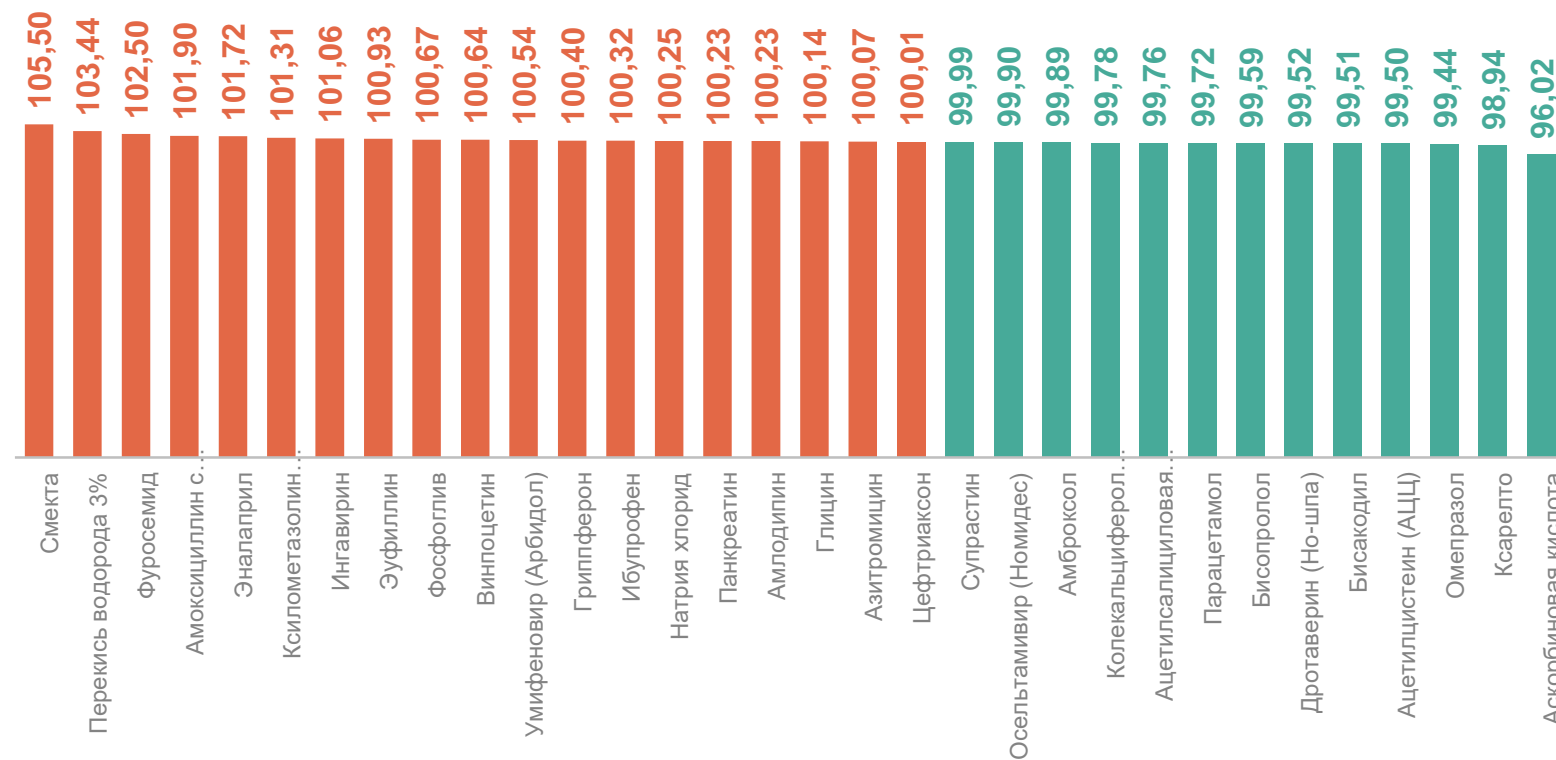
103,44 Перекись водорода 3%

102,50 Фуросемид

99,44 Омепразол

98,94 Ксарелто

96,02 Аскорбиновая кислота



 Повышение /  Понижение

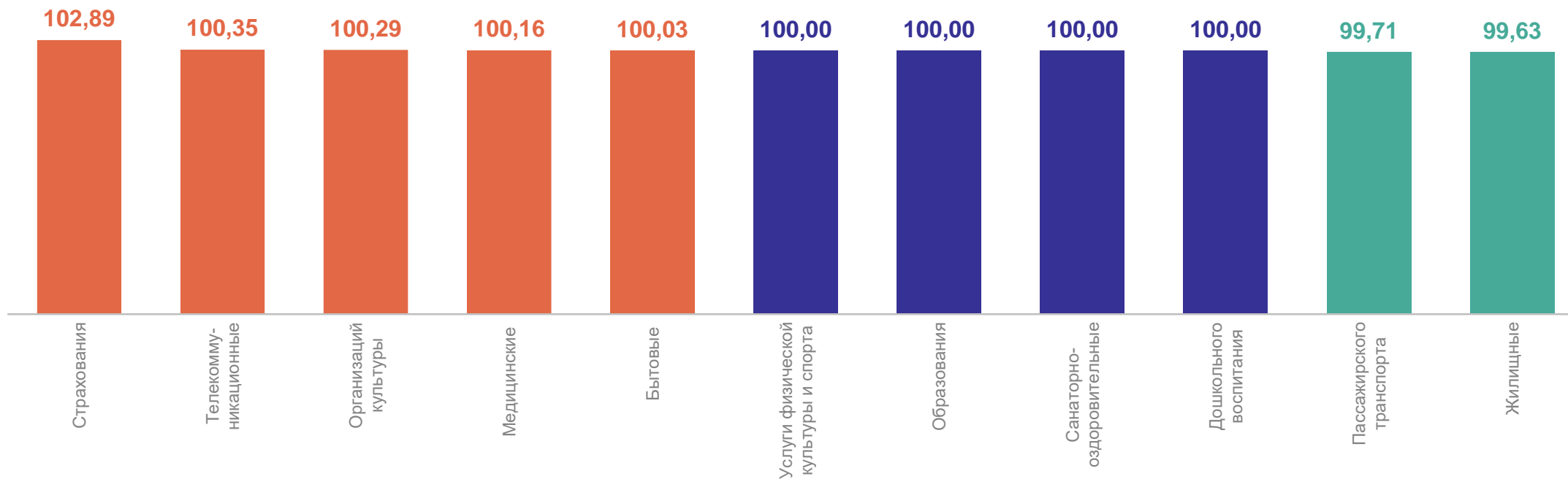
# ИНДЕКСЫ ЦЕН НА ОТДЕЛЬНЫЕ ВИДЫ УСЛУГ

в процентах к предыдущему месяцу

АМУРСТАТ

## Амурская область

август 2024 к июлю 2024



 Понижение/ повышение

# ПОКАЗАТЕЛИ МОНИТОРИНГА ИПЦ РЕГИОНОВ ДФО

в процентах к декабрю предыдущего года

АМУРСТАТ

август 2024



**Индекс  
потребительских цен**

**100,20**

Российская Федерация

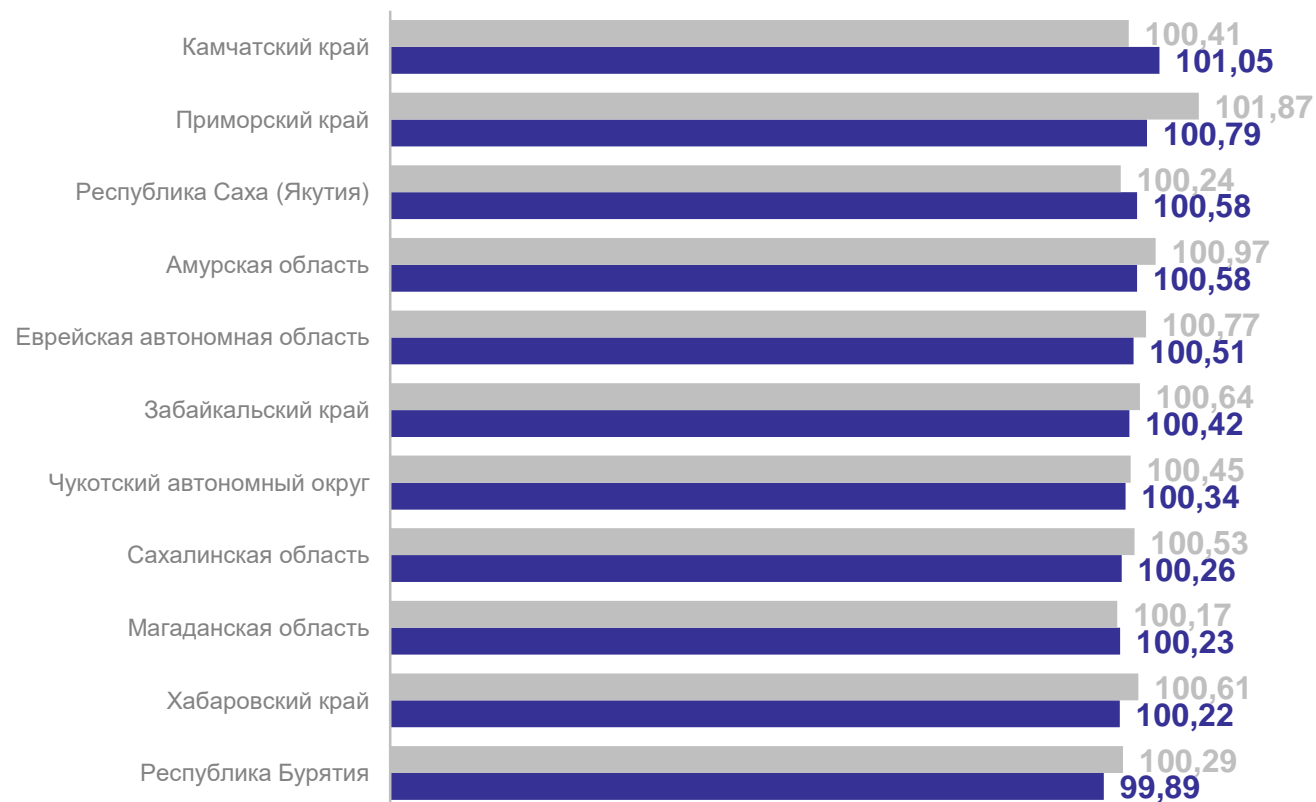
**100,49**

Дальневосточный  
федеральный округ

**100,58**

Амурская область

## Рейтинг регионов



● Август 2023

● Август 2024