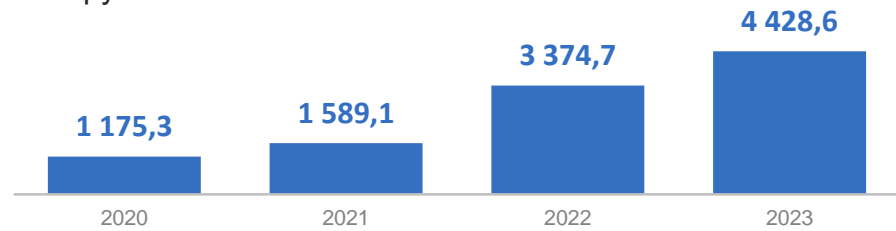


ИННОВАЦИОННАЯ ДЕЯТЕЛЬНОСТЬ ОРГАНИЗАЦИЙ

АМУРСКАЯ ОБЛАСТЬ • 2023

Ежегодное обследование инновационной деятельности в организациях, не относящихся к субъектам малого предпринимательства, по состоянию на конец 2023 года

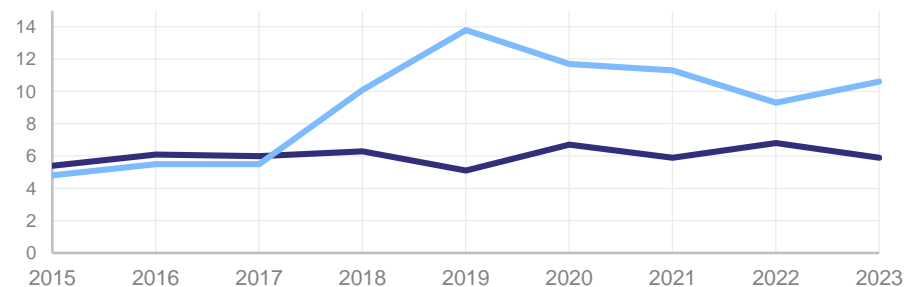
Затраты на инновационную деятельность млн рублей



131,2

2023 год в процентах к 2022 году

Инновационная активность организаций*



— Удельный вес организаций, осуществлявших технологические инновации, в общем числе обследованных организаций, %
— Уровень инновационной активности организаций

* По данным годовой формы № 4-инновация «Сведения об инновационной деятельности организации»

Затраты на инновационную деятельность по источникам финансирования процент к итогу, 2023 год



За счет собственных средств организаций

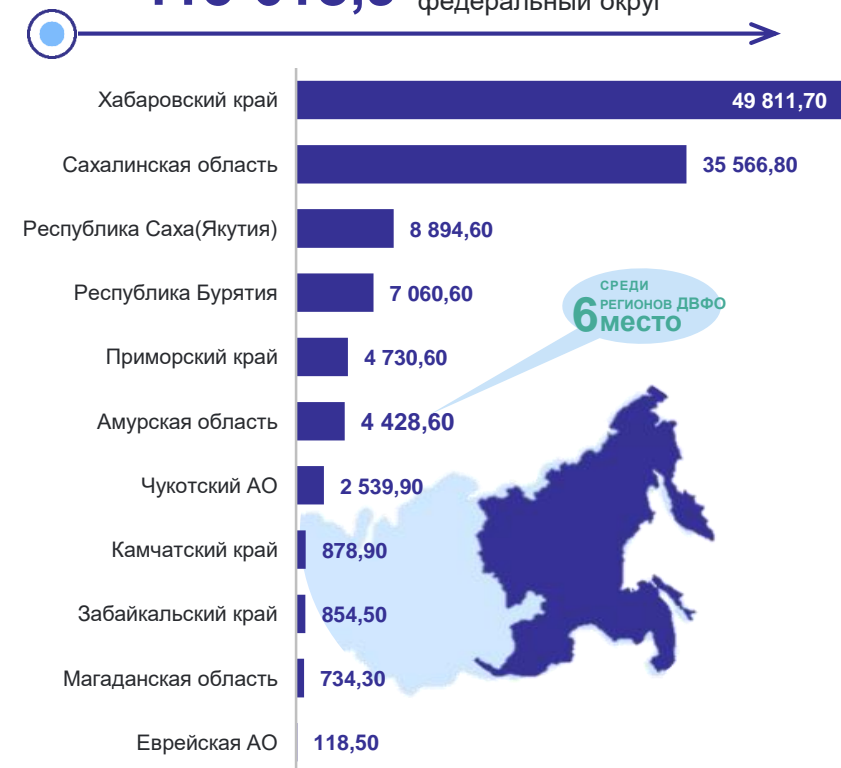
Из средств
федерального бюджета

За счет средств бюджетов субъекта
РФ и местных бюджетов

Затраты на инновационную деятельность организаций по субъектам ДВФО 2023 год; млн рублей

3 519 543,3 Российская Федерация

115 618,9 Дальневосточный
федеральный округ



СРЕДИ
РЕГИОНОВ ДВФО
6 место