

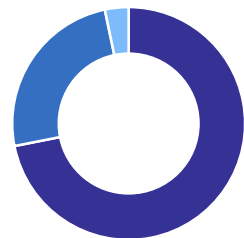
ПРОИЗВОДСТВО ПРОДУКЦИИ ЖИВОТНОВОДСТВА

Амурская область



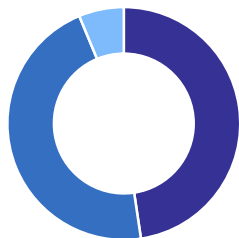
Производство основных продуктов животноводства по категориям хозяйств, январь – сентябрь 2024

Скот и птица на убой (в живом весе), тыс. тонн



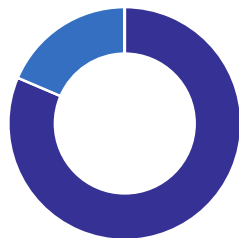
19,7 Сельскохозяйственные организации
6,8 Хозяйства населения
0,9 Крестьянские (фермерские) хозяйства, индивидуальные предприниматели

Молоко, тыс. тонн



52,6 Сельскохозяйственные организации
50,9 Хозяйства населения
6,9 Крестьянские (фермерские) хозяйства, индивидуальные предприниматели

Яйца, млн штук

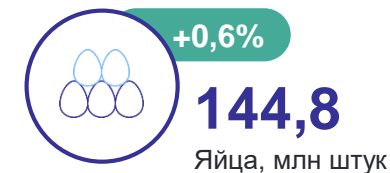


117,9 Сельскохозяйственные организации
26,8 Хозяйства населения
0,1 Крестьянские (фермерские) хозяйства, индивидуальные предприниматели

Производство основных продуктов животноводства в хозяйствах всех категорий



январь – сентябрь 2024
в сравнении с январь – сентябрь 2023



Поголовье скота в хозяйствах всех категорий, тыс. голов



Надой молока на одну корову в сельскохозяйственных организациях

