

ВВОД ЖИЛЬЯ

АМУРСКАЯ ОБЛАСТЬ

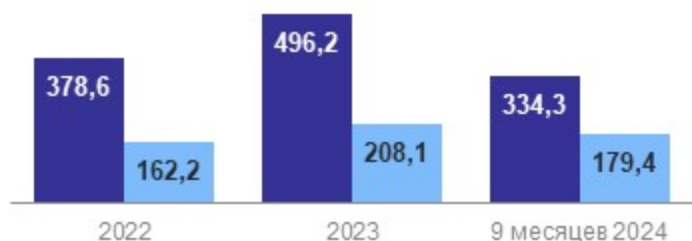


Построено новых квартир
9 месяцев 2024 **4 360**

334,3 тыс. кв. м общей площади

101,3% к соответствующему
периоду предыдущего года

Ввод в действие жилых домов
тыс. кв. м общей площади



● Всего ● В т.ч. населением за счет собственных и заемных средств

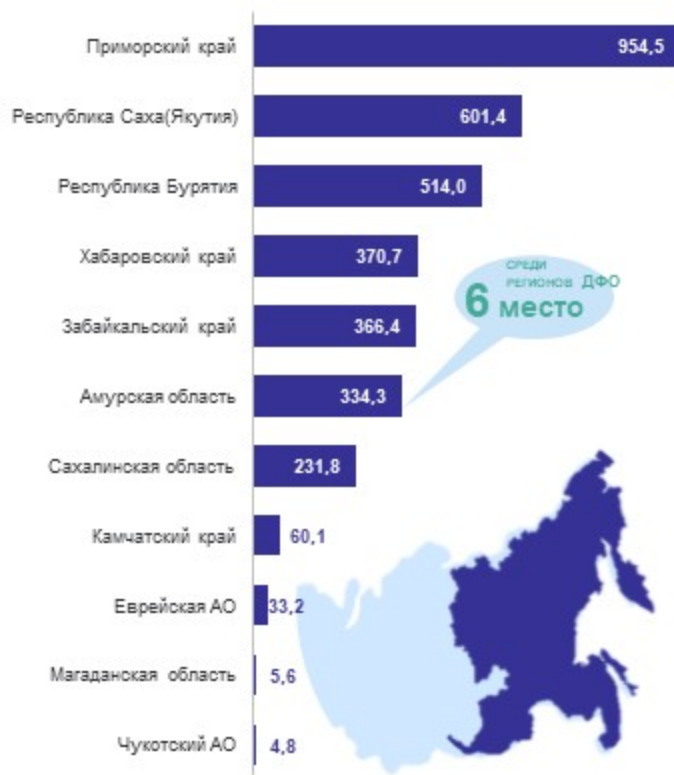
Структура жилищного строительства
9 месяцев 2024

56,4%
Городская местность

43,6%
Сельская местность

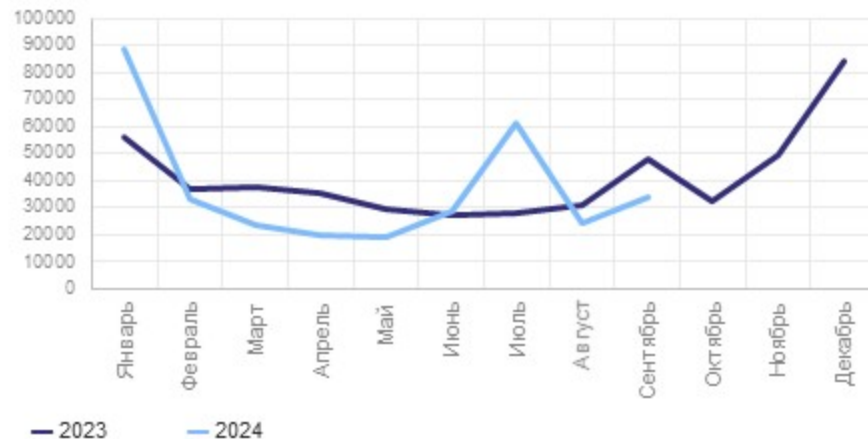


Ввод в действие жилых домов
9 месяцев 2024, регионы ДФО
тыс. кв. метров общей площади

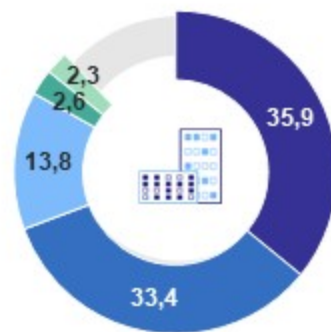


Среди регионов ДФО
6 место

Динамика ввода в действие
общей площади жилых домов
кв. метров общей площади



Лидеры по вводу жилья
процент от сданной по Амурской области



- г. Благовещенск
- Благовещенский муниципальный округ
- г. Свободный
- г. Белогорск
- Октябрьский район

