



Срочная информация
12 декабря 2023

АМУРСТАТ

ОБ ИНДЕКСЕ ПОТРЕБИТЕЛЬСКИХ ЦЕН ПО АМУРСКОЙ ОБЛАСТИ

за ноябрь 2023

Индекс потребительских цен на товары и услуги в ноябре 2023 года по Амурской области составил 101,1% (в ноябре 2022г. – 100,7%).

	Ноябрь 2023г. к			Справочно: ноябрь 2022г. к		
	октябрю 2023г.	декабрю 2022г.	ноябрю 2022г.	октябрю 2022г.	декабрю 2021г.	ноябрю 2021г.
Все товары и услуги	101.13	107.09	108.45	100.68	110.85	112.34
в том числе на						
товары	100.70	107.51	107.71	100.49	112.66	114.03
продовольственные товары	100.94	107.00	106.91	100.31	113.21	115.18
продовольственные товары (без овощей, картофеля и фруктов)	100.96	106.26	105.89	100.05	115.43	117.09
непродовольственные товары	100.53	107.93	108.38	100.64	112.24	113.08
услуги	102.32	105.96	110.29	101.16	106.40	108.14

в процентах

Индекс цен на **продовольственные товары** в ноябре 2023 года составил 100,9% (в ноябре 2022г. – 100,3%).

	Ноябрь 2023г. к			Справочно: ноябрь 2022г. к		
	октябрю 2023г.	декабрю 2022г.	ноябрю 2022г.	октябрю 2022г.	декабрю 2021г.	ноябрю 2021г.
Продовольственные товары (без алкогольных напитков)	101.44	107.92	108.22	100.55	113.41	115.53
мясо и птица	102.79	113.98	113.61	100.56	107.41	109.64
рыба и морепродукты пищевые	100.66	102.92	102.54	101.15	121.48	123.04
масло сливочное	99.78	103.92	105.92	98.03	110.99	112.98
масло подсолнечное	100.85	89.50	88.17	100.79	117.95	119.17
молоко и молочная продукция	100.94	104.93	105.73	100.13	113.32	115.04
яйца	105.99	138.41	151.36	99.38	83.38	87.82
сахар-песок	97.76	113.84	108.27	98.19	128.40	130.05
хлеб и хлебобулочные изделия	102.63	104.72	105.24	100.11	116.99	119.70
крупа и бобовые	102.39	98.06	98.14	96.67	123.77	126.76
макаронные изделия	98.09	96.39	96.64	104.35	117.38	116.77
плодоовощная продукция, включая картофель	100.76	112.73	114.87	102.41	98.40	102.14
алкогольные напитки	97.88	101.52	99.22	98.95	112.10	113.20

в процентах

Обед в ресторане подорожал на 16,1%, хлопья из злаков (сухие завтраки) – на 8,7%, йогурт – на 8,5%, яйца куриные, сухие супы в пакетах, колбаса сырокопченая, сыры плавленые, – на 6,0%-6,8%, национальные сыры и брынза, соль, окорочка куриные – на 5,2%-5,8%. В тоже время сырки творожные, глазированные шоколадом стали дешевле на 8,9%, консервы мясные для детского питания – на 6,9%, вермишель – на 6,6%, конфеты мягкие, глазированные шоколадом – на 4,0%, водка – на 3,2%.

Цены на плодоовощную продукцию увеличились на 0,8%, в том числе на огурцы и помидоры свежие – на 6,8% и 5,3% соответственно, груши – на 2,2%, овощи замороженные, виноград – на 0,9%, яблоки – на 0,8%. Вместе с тем апельсины стали дешевле на 4,6%, свёкла - на 2,0%, свежая зелень – на 1,9%, морковь – на 0,8%.

Цены на **непродовольственные товары** в ноябре 2023 года выросли на 0,5% (в ноябре 2022г. – на 0,6%).

	Ноябрь 2023г. к			Справочно: ноябрь 2022г. к		
	октябрю 2023г.	декабрю 2022г.	ноябрю 2022г.	октябрю 2022г.	декабрю 2021г.	ноябрю 2021г.
Ткани	102.16	102.10	102.10	100.00	109.92	111.11
Одежда и белье	100.33	105.95	106.46	100.40	109.90	110.88
Трикотажные изделия	100.39	105.58	105.95	100.52	111.43	113.02
Обувь кожаная, текстильная и комбинированная	100.10	102.30	102.63	100.88	107.01	107.07
Моющие и чистящие средства	99.78	101.81	102.18	100.39	130.62	132.71
Табачные изделия	100.11	106.39	106.71	101.21	110.41	111.18
Электротовары и другие бытовые приборы	99.32	105.39	105.62	100.72	124.99	125.34
Печатные издания	100.00	103.67	104.87	100.06	107.61	109.35
Велосипеды и мотоциклы	100.00	100.10	100.10	100.00	116.76	116.76
Телерадиотовары	100.78	105.54	105.85	101.20	101.12	101.57
Товары для физической культуры, спорта и туризма	100.78	103.25	103.25	100.00	105.93	105.93
Строительные материалы	100.30	100.89	101.09	100.01	110.08	109.78
Медикаменты	99.68	107.56	108.18	101.54	112.74	114.13

Из наблюдаемых товаров более всего подорожали: уголь (на 8,2%), новые легковые отечественные автомобили (на 7,5%), дизельное топливо – на 5,4%, дрова – на 5,1%, печи микроволновые, антисептики для рук, металлочерепица, диваны-кровати, бутылочки для кормления, электрочайники – на 3,3%-4,4%. Одновременно с этим цены на электропылесосы снизились на 3,7%, вату, батарейки электрические типа АА – на 3,6%, зеркала навесные для ванной комнаты, машины стиральные автоматические, цемент тарированный – на 2,1%.

Цены на медикаменты снизились на 0,3%. Осельтамивир стал дешевле на 9,3%, цефтриаксон – на 5,6%, валидол – на 4,4%, мидокалм, ибупрофен, энтеросгель, азитромицин, алмагель, активированный уголь, омепразол – на 2,0%- 2,8%. В то же время подорожал синупрет (на 9,2%), эуфиллин, аскорбиновая кислота (на 6,5%), амлодипин (на 4,1%), парацетамол – на 3,0%.

Индекс потребительских цен на **услуги** в ноябре 2023 года составил 102,3% (в ноябре 2022 года – 101,2%).

ИНДЕКСЫ ЦЕН И ТАРИФОВ НА ОТДЕЛЬНЫЕ ГРУППЫ И ВИДЫ УСЛУГ

в процентах

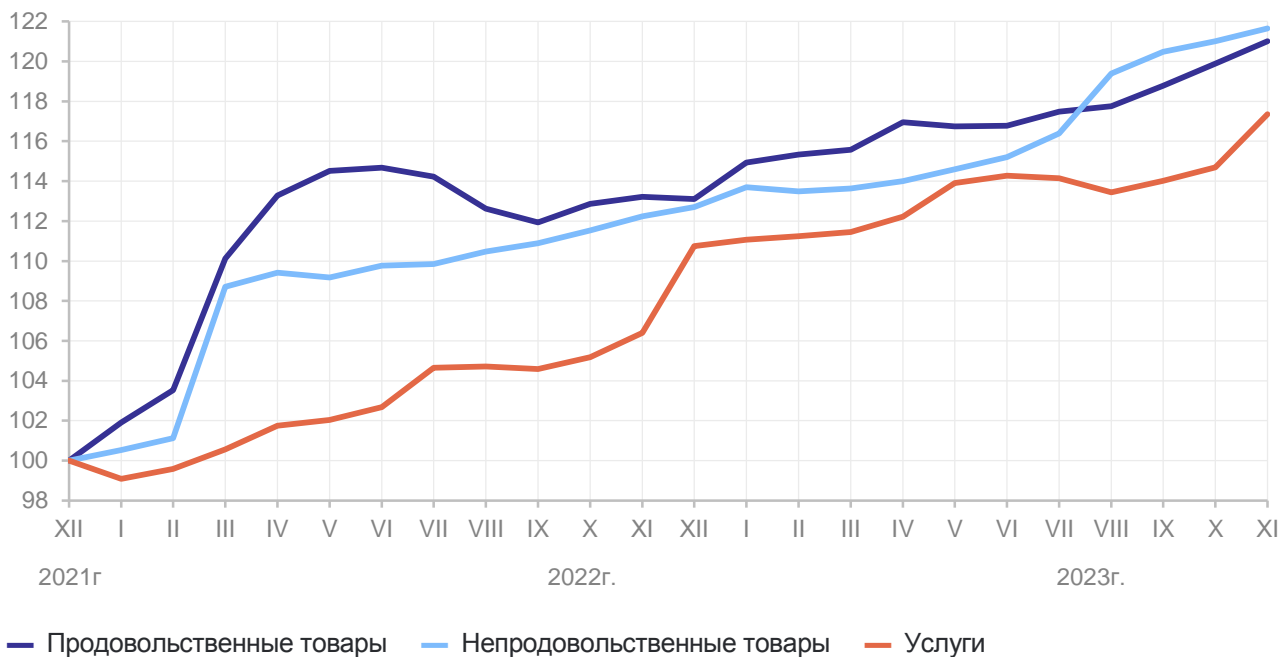
	Ноябрь 2023г. к			Справочно: ноябрь 2022г. к		
	октябрю 2023г.	декабрю 2022г.	ноябрю 2022г.	октябрю 2022г.	декабрю 2021г.	ноябрю 2021г.
Бытовые услуги	102.03	106.27	110.64	99.96	111.84	112.48
Услуги пассажирского транспорта	115.60	126.65	127.93	107.55	95.62	109.31
Услуги по подключению к сети Интернет	100.00	97.99	97.99	100.00	99.48	99.48
Жилищно-коммунальные услуги (включая аренду квартир)	100.43	101.04	108.77	100.00	103.58	103.58
Жилищные услуги	101.64	104.04	105.02	100.00	101.19	101.19
Коммунальные услуги	100.00	100.00	109.55	100.00	104.27	104.27
Газоснабжение	100.00	100.00	108.46	100.00	103.94	103.94
Услуги по снабжению электроэнергией	100.00	100.00	108.82	100.00	103.64	103.64
Услуги в системе образования	100.00	106.89	106.91	103.88	112.67	112.67
Услуги организаций культуры	111.15	113.92	113.92	100.00	118.26	118.26
Медицинские услуги	101.29	112.62	112.62	101.65	112.06	112.43
Ветеринарные услуги	100.29	107.36	107.36	100.70	109.48	109.48
Услуги правового характера	100.00	112.57	112.57	100.00	105.81	105.81
Услуги банков	102.21	116.42	117.83	100.00	125.55	127.34
Услуги страхования	100.00	97.06	101.51	100.00	128.07	128.07
Услуги физической культуры и спорта	100.00	108.20	108.18	100.00	102.10	102.10

Билет в музей подорожал на 47,2%, полет в салоне экономического класса самолета – на 36,5%, проезд в поездах дальнего следования – на 17,4%, билет в театр – на 14,6%, аренда однокомнатной и двухкомнатной квартир у частных лиц – на 8,0% и 6,8% соответственно. Вместе с тем проживание в гостинице 4-5 звезд стало дешевле на 5,2%.

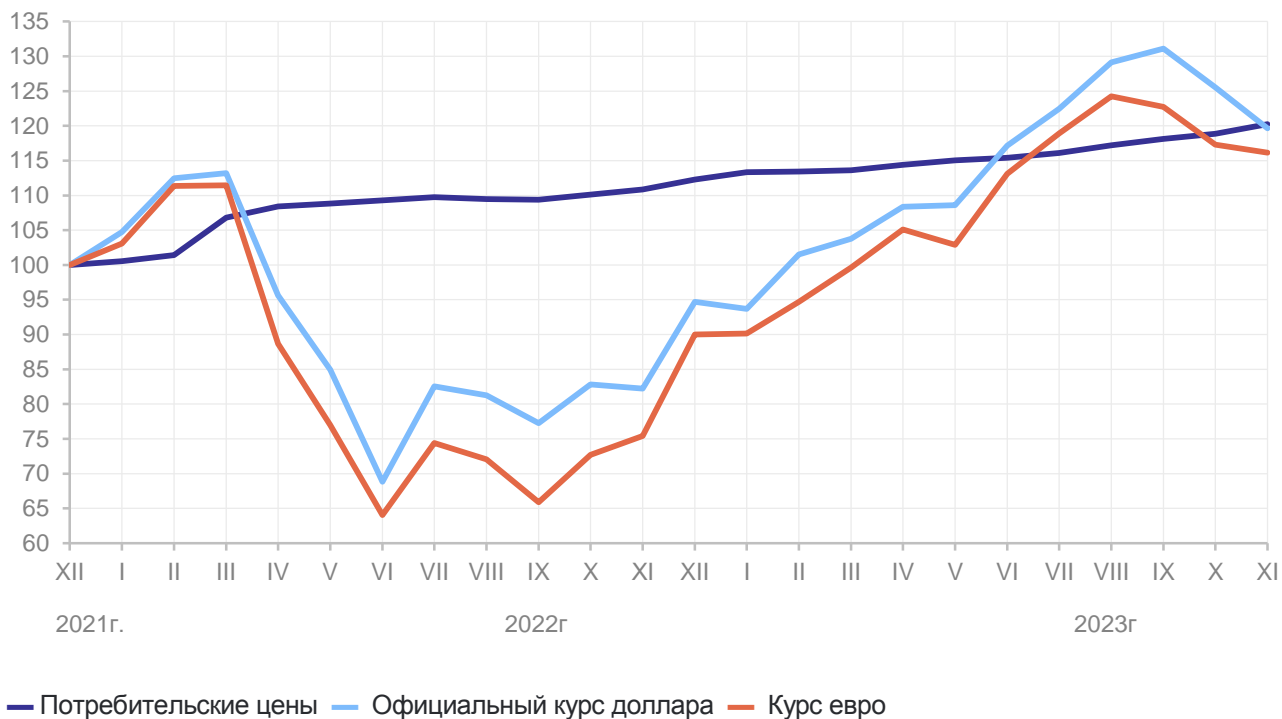
Базовый индекс потребительских цен (БИПЦ), исключая изменения цен на отдельные товары, подверженные влиянию факторов, которые носят административный, а также сезонный характер, в ноябре 2023 года составил 101,1 % (в ноябре 2022г. – 100,5%).

В ноябре 2023г, по сравнению с предыдущим месяцем индекс потребительских цен составил 101,1%, изменение официального курса евро и доллара США к рублю –99,0% и 95,3% соответственно.

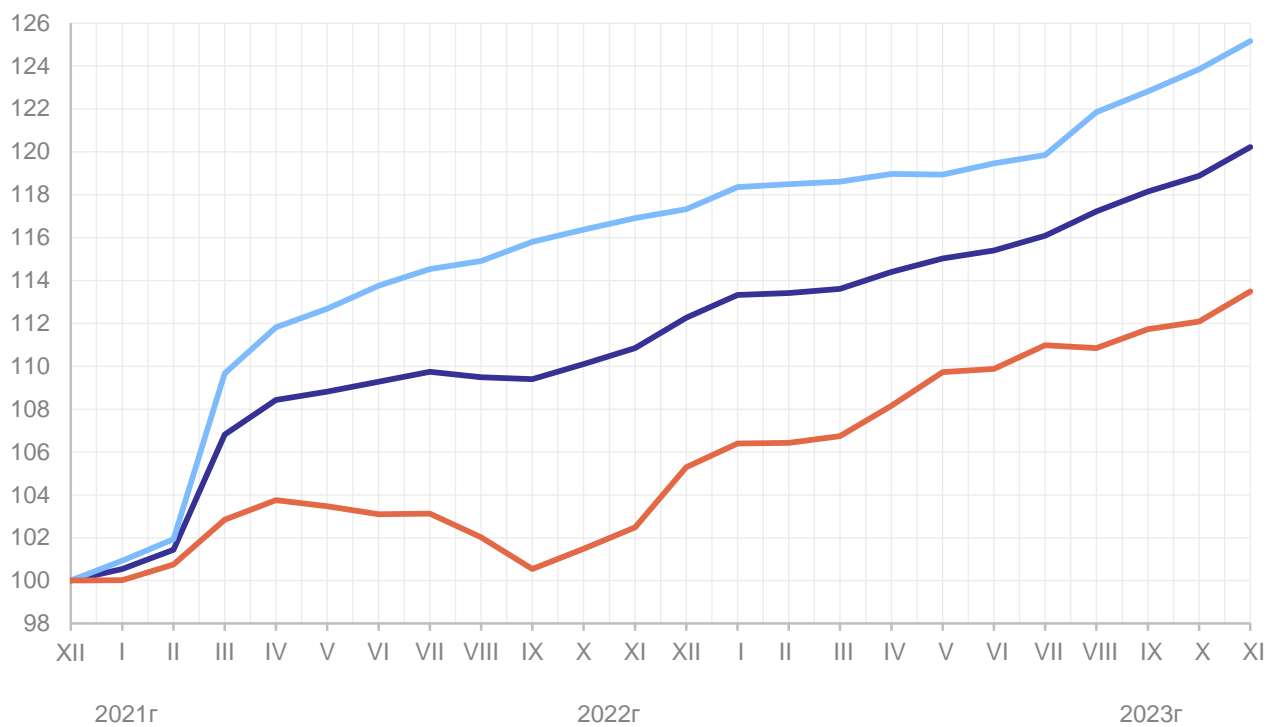
**ИНДЕКСЫ ПОТРЕБИТЕЛЬСКИХ ЦЕН НА ТОВАРЫ И УСЛУГИ ПО АМУРСКОЙ ОБЛАСТИ
НА КОНЕЦ ПЕРИОДА, В % К ДЕКАБРЮ 2021 ГОДА**



**ИНДЕКСЫ ПОТРЕБИТЕЛЬСКИХ ЦЕН НА ТОВАРЫ И УСЛУГИ ПО АМУРСКОЙ ОБЛАСТИ
НА КОНЕЦ ПЕРИОДА, В % К ДЕКАБРЮ 2021 ГОДА**



**БАЗОВЫЙ ИНДЕКС ПОТРЕБИТЕЛЬСКИХ ЦЕН И ИНДЕКС
ПОТРЕБИТЕЛЬСКИХ ЦЕН НА ТОВАРЫ И УСЛУГИ ПО АМУРСКОЙ ОБЛАСТИ
НА КОНЕЦ ПЕРИОДА, В % К ДЕКАБРЮ 2021 ГОДА**



— ИПЦ — БИПЦ

— Индекс цен на потребительские товары и услуги, не входящие в расчёт БИПЦ