

*К пользователям статистической информации!  
Мы рады встрече с Вами в преддверии 2021 года  
и признательны за проявленный интерес к нашим изданиям.*

Амурстат - единственное в регионе государственное учреждение, которое располагает обширным постоянно обновляющимся массивом статистических данных, сформированных на основе оперативной отчетности предприятий и организаций всех форм собственности и видов деятельности, а также материалов годовых статистических разработок, единовременных выборочных обследований.

Каталог сохранил свою структуру и состав, он по-прежнему представляет пользователям аналитическую информацию, табличный материал, по различным направлениям экономической деятельности Амурской области, её муниципальным образованиям, а также Дальневосточному федеральному округу и России в целом.

Материалы сгруппированы по разделам и видам работ: доклад, аналитические записки, сборники, бюллетени, экспресс-информации. Каждая работа имеет аннотацию с указанием периодичности, срока выпуска, стоимости. Среди изданий ежегодники, специализированные сборники.

Информация содержит методологические и аналитические комментарии, это делает её по-настоящему интересной, пригодной для теоретического и практического использования.

Ориентируясь на актуальность статистических данных, Амурстат ежегодно пересматривает тематику статистических изданий. Появляются новинки. Они интересны как представителям органов государственной власти и местного самоуправления, так и руководителям хозяйствующих субъектов, бизнесменам, специалистам, занятым в сфере экономики, студентам, школьникам, а также широкой общественности.

Предлагаемые работы с анализом развития экономики помогут при принятии стратегических государственных решений, разработке целевых программ, найти наиболее верные практические решения.

Информация представляется пользователям в электронном виде, что позволяет увеличить скорость документооборота, значительно уменьшить время получения информации.

БД «Муниципальная информационно-статистическая система (МИСС)» - бренд Амурстата, созданный в 2010 году, ежегодно обновляется, удобна в работе. Пользуется популярностью среди специалистов экономических служб области. Материалы БД «МИСС» характеризуют экономическую и социальную ситуацию, складывающуюся в каждом отдельном городе, районе на фоне общей ситуации по области.

Специалисты Амурстата готовы оказывать Вам всестороннюю помощь в получении необходимой информации.

С пожеланиями успехов и надеждой на дальнейшее сотрудничество,

Руководитель Территориального органа  
Федеральной службы государственной  
статистики по Амурской области



Т.А.Давыдова

**Территориальный орган Федеральной службы  
государственной статистики по Амурской области  
представляет Вашему вниманию Каталог статистических изданий  
и информационных услуг на 2021 год**

**ЧТО ДОЛЖЕН ЗНАТЬ ПОЛЬЗОВАТЕЛЬ?**

Информация из этого Каталога предоставляется всем заказчикам только **на платной основе.**

Цены на периодические публикации приведены за единичный выпуск публикации (без учета НДС).

Форма предоставления статистической информации - электронная версия по e-mail или на носителях заказчика (flash).

Периодические издания (ежемесячные, квартальные) можно заказать выборочно, за любой период. Для этого в подписном бланке заказа необходимо указать номер издания и интересующий период. Например, №4.4 - за май, июнь.

**Амурстат оставляет за собой право корректировки сроков выпуска статистических изданий, а также их стоимости в соответствии с изменениями в федеральном законодательстве, плане статистических работ.**

Образец запроса, бланка заказа, договора на оказание информационных услуг и правила оформления заказов размещены на сайте <http://amurstat.gks.ru> в разделе «Информационные услуги».

**ОФОРМЛЕНИЕ ПОДПИСКИ**

При оформлении годовой подписки в бланке заказа (образец на стр. 66) на информационное обеспечение необходимо отразить весь перечень изданий, которые пользователь желает получать в 2021 году.

Оформленный бланк заказ на приобретение статистических материалов необходимо направить на адрес Амурстата по:

1. почте - 675000 г. Благовещенск, ул. Кузнечная, 23;
2. факсу - (84162) 42-56-53;
3. электронной почте - P28\_mail@gks.ru.

При этом необходимо указать:

1. Наименование организации заказчика, почтовый адрес, ИНН, КПП;
2. Ф.И.О. и телефон контактного лица.

Юридические лица вместе с бланком заказа направляют два экземпляра договора (контракта) на оказание информационных услуг, где указывается общая сумма подписки (утвержденный образец на стр. 67).

## **ПРЕДЛАГАЕМ СЛЕДУЮЩИЕ ВАРИАНТЫ ИНФОРМАЦИОННО-СТАТИСТИЧЕСКОГО ОБСЛУЖИВАНИЯ:**

**1. Заключение договора (контракта) на оказание информационных услуг в 2021 году по Каталогу** - на основании поступившего от заказчика договора (контракта) и бланка заказа на информационное обеспечение проводится окончательное согласование и подписание двухсторонних обязательств. Согласованный вариант договора (контракта) направляется заказчику. В договоре (контракте) заказчик вправе предусмотреть оплату за любой период (в том числе за год), для бюджетных организаций авансовый платеж в размере до 30% суммы договора (контракта).

**2. Запрос** оформляется в случае, если предложенные в Каталоге материалы не отвечают Вашим требованиям. Вы можете получить информацию о важных для Вас показателях, заказав собственные исследования. Запрос (образец на стр. 64) оформляется на бланке, который должен содержать перечень показателей, периодичность, разрез, форму представления, подпись Ф.И.О. и телефон контактного лица, ИНН, КПП организации. Заключается договор, как с юридическими, так и с физическими лицами.



### **ПОРЯДОК ОПЛАТЫ**

Определяется сумма платной услуги согласно «*Порядку расчета стоимости предоставления статистической информации на основе договоров об оказании информационных услуг*», утвержденного руководителем Федеральной службы государственной статистики 26 октября 2018 года № 153-У (с изменениями).

**Оплата в соответствии с заключенным договором на 2021 год** за предоставленную работу производится в течение трех дней со дня подписания акта на оказание услуг на основании счета-фактуры путем перечисления в доход федерального бюджета (код дохода 15711301040016000130).

**Оплата запроса в соответствии с заключённым договором в 2021 году** также производится по безналичному расчету путем перевода денежных средств в **федеральный бюджет** (код дохода тот же 15711301040016000130).

В этом случае информация будет направляться в адрес заказчика после оплаты по мере её готовности согласно административному регламенту.

## ОБРАЩАЕМ ВАШЕ ВНИМАНИЕ:

- в изданиях **представлены данные в динамике за ряд лет**, что позволяет провести сопоставления и получить более полную информацию о развитии области;
- **широкий круг показателей** приведен в разрезе городских округов, муниципальных районов, городских и сельских поселений области;
- **публикуется сравнительный материал** по регионам, входящим в Дальневосточный федеральный округ, Российской Федерации в целом.

## ОСОБАЯ ИНФОРМАЦИЯ

**Амурстат** является территориальным подразделением федерального органа исполнительной власти и **выполняет функции администратора доходов федерального бюджета** от оказания информационных услуг.

**В соответствии с Федеральным законом от 29.11.2007г. №282-ФЗ «Об официальном статистическом учете и системе государственной статистики в Российской Федерации»** (с изменениями), «Положением об условиях предоставления в обязательном порядке первичных статистических данных и административных данных субъектам официального статистического учета», утвержденным постановлением Правительства Российской Федерации от 18.08.2008г. №620 (с изменениями), Амурская статистика не предоставляет пользователям первичные статистические и административные данные, так как они являются информацией ограниченного доступа и используются только в целях формирования официальной статистической информации.

**Согласно Положению о Федеральной службе государственной статистики от 02.06.2008г. №420** (с изменениями), органы государственной статистики являются собственниками статистической информации. В соответствии с Федеральным законом от 27.07.2006г. №149-ФЗ «Об информации, информационных технологиях и о защите информации» (с изменениями) **переиздание и тиражирование** статистических изданий без согласия Амурстата **запрещается**.

**При использовании материалов Амурстата  
ссылки на источник обязательны.**



**НАША ИНФОРМАЦИЯ - ВАШ УСПЕХ!**


**УВАЖАЕМЫЕ ПОЛЬЗОВАТЕЛИ СТАТИСТИЧЕСКОЙ  
ИНФОРМАЦИИ!**

**Издания, предлагаемые Амурстатом,  
призваны ответить на вопросы не только экономистов, но и широкого  
круга специалистов различных областей: ученых, общественных  
деятей, бизнесменов и т.д., словом, всех тех, кто интересуется  
вопросами экономики**

***Местонахождение:***

675000 г. Благовещенск,  
ул. Кузнечная, 23  
Территориальный орган  
Федеральной службы  
государственной статистики  
по Амурской области

***Справочные телефоны  
Амурстата:***

 (84162) 42-56-63  
59-86-03  
59-86-82  
59-86-87  
Факс: (84162) 42-56-53

***Адрес электронной почты:***

P28\_mail@gks.ru

***Адрес Интернет–сайта:***

<http://amurstat.gks.ru>

***График работы:***

понедельник – четверг - с 9.00 до 18.00  
пятница- с 9.00 до 16.45  
обеденный перерыв с 13.00 до 13.45

*Амурстат благодарит своих нынешних и будущих партнеров  
за интерес, проявленный к нашей информации, и выражает готовность  
оказывать всестороннюю помощь в получении необходимой информации  
в установленном порядке.*

**КОНТАКТНЫЕ ТЕЛЕФОНЫ СОТРУДНИКОВ, ОСУЩЕСТВЛЯЮЩИХ  
КОНСУЛЬТАЦИОННУЮ ДЕЯТЕЛЬНОСТЬ**

**ОТДЕЛ СВОДНЫХ СТАТИСТИЧЕСКИХ РАБОТ,  
РЕГИОНАЛЬНЫХ СЧЕТОВ И БАЛАНСОВ**

Начальник отдела - *Ремехова Ирина Кузьминична*

**59-86-20**

**59-86-21**

**ОТДЕЛ СТАТИСТИКИ НАСЕЛЕНИЯ, ЗДРАВООХРАНЕНИЯ,  
УРОВНЯ ЖИЗНИ И ОБСЛЕДОВАНИЯ ДОМАШНИХ ХОЗЯЙСТВ**

Начальник отдела - *Левченко Наталья Анатольевна*

**59-86-58**

**ОТДЕЛ СТАТИСТИКИ ЦЕН, ФИНАНСОВ, ТОРГОВЛИ, УСЛУГ,  
СТРОИТЕЛЬСТВА, ИНВЕСТИЦИЙ И  
ЖИЛИЩНО-КОММУНАЛЬНОГО ХОЗЯЙСТВА**

Начальник отдела - *Серебрякова Галина Александровна*

**59-86-26**

**ОТДЕЛ СТАТИСТИКИ ПРЕДПРИЯТИЙ, СЕЛЬСКОГО ХОЗЯЙСТВА,  
ОКРУЖАЮЩЕЙ ПРИРОДНОЙ СРЕДЫ, ВЕДЕНИЯ СТАТИСТИЧЕСКОГО  
РЕГИСТРА И ОБЩЕРОССИЙСКИХ КЛАССИФИКАТОРОВ**

Начальник отдела - *Пакулова Лариса Борисовна*

**59-86-40**

**ОТДЕЛ СТАТИСТИКИ ТРУДА, ОБРАЗОВАНИЯ, НАУКИ, И ИННОВАЦИЙ**

Начальник отдела - *Панова Елена Анатольевна*

**59-86-66**

**ОТДЕЛ ИНФОРМАЦИОННЫХ РЕСУРСОВ И ТЕХНОЛОГИЙ**

Начальник отдела - *Лучникова Лариса Юрьевна*

**59-86-70**

**ОТДЕЛ ИНФОРМАЦИИ**

Начальник отдела - *Фурманова Ольга Сергеевна*

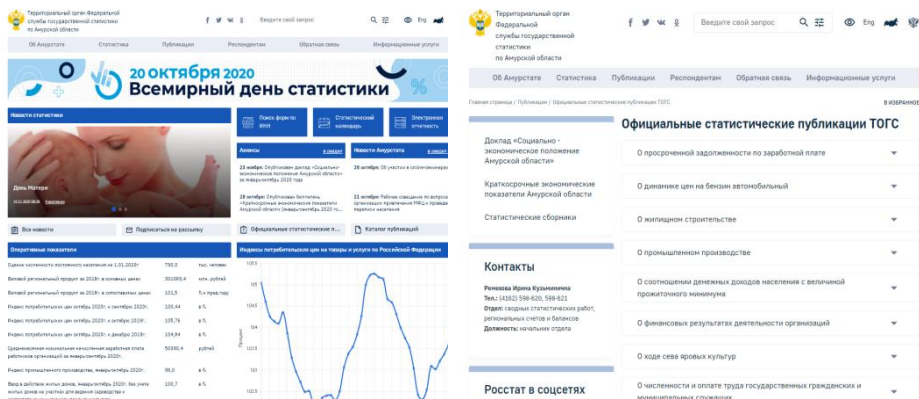
**59-86-79**

## СОДЕРЖАНИЕ

<b>СВОДНЫЕ ИНФОРМАЦИОННО-АНАЛИТИЧЕСКИЕ РАБОТЫ...</b>	<b>10</b>
СВОДНЫЕ ЭКОНОМИКО-СТАТИСТИЧЕСКИЕ ИЗДАНИЯ.....	10
МУНИЦИПАЛЬНАЯ ИНФОРМАЦИОННО-СТАТИСТИЧЕСКАЯ СИСТЕМА.....	14
<b>СТАТИСТИКА ТРУДА, ОБРАЗОВАНИЯ, НАУКИ И ИННОВАЦИЙ.....</b>	<b>28</b>
ТРУД И ЗАНЯТОСТЬ.....	28
ОБРАЗОВАНИЕ.....	30
НАУЧНЫЕ ИССЛЕДОВАНИЯ И ИННОВАЦИИ.....	31
<b>ДЕМОГРАФИЧЕСКАЯ СТАТИСТИКА.....</b>	<b>33</b>
ДОХОДЫ И УРОВЕНЬ ЖИЗНИ НАСЕЛЕНИЯ.....	37
ЗДРАВООХРАНЕНИЕ.....	39
ПЕНСИОННОЕ ОБЕСПЕЧЕНИЕ.....	39
<b>СТАТИСТИКА ЦЕН, ФИНАНСОВ, ТОРГОВЛИ, УСЛУГ, СТРОИТЕЛЬСТВА, ИНВЕСТИЦИЙ И ЖИЛИЩНО-КОММУНАЛЬНОГО ХОЗЯЙСТВА.....</b>	<b>40</b>
ЦЕНЫ.....	40
ФИНАНСЫ.....	41
ТОРГОВЛЯ.....	42
ВНЕШНЕЭКОНОМИЧЕСКАЯ ДЕЯТЕЛЬНОСТЬ.....	43
ТРАНСПОРТ И СВЯЗЬ.....	44
ТУРИЗМ И ТУРИСТИЧЕСКИЕ РЕСУРСЫ.....	45
СТРОИТЕЛЬСТВО И ИНВЕСТИЦИИ.....	45
ЖИЛИЩНЫЕ УСЛОВИЯ НАСЕЛЕНИЯ.....	48
<b>СТАТИСТИКА ПРЕДПРИЯТИЙ.....</b>	<b>50</b>
ПРОМЫШЛЕННОЕ ПРОИЗВОДСТВО.....	52
ПЛАТНЫЕ УСЛУГИ НАСЕЛЕНИЮ.....	53
<b>СТАТИСТИКА СЕЛЬСКОГО ХОЗЯЙСТВА И ОХРАНЫ ОКРУЖАЮЩЕЙ СРЕДЫ.....</b>	<b>55</b>
СЕЛЬСКОЕ ХОЗЯЙСТВО, ОХОТА И ЛЕСОВОДСТВО.....	55
ОХРАНА ОКРУЖАЮЩЕЙ СРЕДЫ.....	60
<b>ДЕЯТЕЛЬНОСТЬ ОРГАНОВ МЕСТНОГО САМОУПРАВЛЕНИЯ...</b>	<b>61</b>
<b>ВЕДЕНИЕ СТАТИСТИЧЕСКОГО РЕГИСТРА ХОЗЯЙСТВУЮЩИХ СУБЪЕКТОВ .....</b>	<b>61</b>
<b>СОЦИАЛЬНО-ЭКОНОМИЧЕСКИЕ ПОКАЗАТЕЛИ, ХАРАКТЕРИЗУЮЩИЕ ПОЛОЖЕНИЕ ГОРОДСКОГО ОКРУГА Г.БЛАГОВЕЩЕНСКА.....</b>	<b>62</b>

СТАТИСТИЧЕСКИЕ ИЗДАНИЯ, 2021  
**ОФИЦИАЛЬНЫЕ СТАТИСТИЧЕСКИЕ ПУБЛИКАЦИИ**

размещены на официальном сайте Амурстата: <http://amurstat.gks.ru>,  
раздел «публикации»/официальные статпубликации ТОГС  
предоставление (распространение) официальной статистической информации  
согласно срокам, указанным в Федеральном плане статистических работ



**Срочная информация  
по актуальным вопросам**

- об индексе потребительских цен;
- об индексе цен производителей промышленных товаров;
- о просроченной задолженности по заработной плате;
- о промышленном производстве;
- о ходе сева яровых культур;
- приём и увольнение работников организаций и неполная занятость;
- о финансовых результатах деятельности организаций;
- о динамике цен на бензин автомобильный и ресурсах нефтепродуктов;
- о соотношении денежных доходов населения с величиной прожиточного минимума и численности малоимущего населения в целом по Амурской области;
- о численности и оплате труда государственных гражданских и муниципальных служащих Амурской области;
- о жилищном строительстве.

ежемесячно

в соответствии  
с графиком  
выпуска  
официальных  
статистических  
публикаций



<p><b>Информация по показателям для оценки эффективности деятельности органов местного самоуправления городских округов и муниципальных районов</b> согласно постановлению Правительства РФ от 17 декабря 2012г. № 1317 «О мерах по реализации Указа Президента РФ от 28 апреля 2008г. № 607 «Об оценке эффективности деятельности органов местного самоуправления городских округов и муниципальных районов» и подпункта «и» пункта 2 Указа Президента РФ от 7 мая 2012г. № 601 «Об основных направлениях совершенствования системы государственного управления».</p>	ежегодно	на сайте Амурского статг/ раздел "статистика/ муниципальная статистика/ основные показатели социально-экономического положения муниципальных образований
<p><b>Доклад «Социально-экономическое положение Амурской области»</b></p>	ежемесячно	на 15 рабочий день после отчетного периода
<p><i>Публикация содержит сводную оперативную информацию о социально-экономическом положении области по видам экономической деятельности за последний месяц и период с начала года.</i></p>		
<p><b>Бюллетень «Краткосрочные экономические показатели Амурской области»</b></p>	ежемесячно	28 числа месяца, следующего за отчетным
<p><i>Публикация содержит показатели за 2020-2021 годы в ежемесячной динамике, характеризующие состояние экономики, социальной сферы, финансовой политики и уровня жизни населения области.</i></p>		
<p><b>Краткий статистический сборник «Амурская область в цифрах»</b></p>	ежегодно	май
<p><i>В публикации представлены сведения за 2015-2020 годы, отражающие экономические и социальные процессы, произошедшие в области. Сведения за 2020 год по отдельным показателям носят предварительный характер.</i></p>		
<p><b>Сборник «Статистический ежегодник»</b></p>	ежегодно	декабрь
<p><i>В публикации приведены сведения о населении, его занятости, уровне жизни, состоянии социальной сферы, использовании валового регионального продукта, финансовом состоянии предприятий, инвестиционной и внешнеэкономической деятельности, инфляционных процессах, о развитии новых форм хозяйственной деятельности. Размещены сведения в разрезе городских округов и муниципальных районов, приведено сравнение по отдельным показателям с Россией и регионами, входящими в ДВФО.</i></p>		

## СВОДНЫЕ ИНФОРМАЦИОННО-АНАЛИТИЧЕСКИЕ РАБОТЫ

№ издания	НАИМЕНОВАНИЕ СТАТИСТИЧЕСКОГО ИЗДАНИЯ	ПЕРИОДИЧНОСТЬ ВЫПУСКА	Срок выпуска	Цена
--------------	---	--------------------------	-----------------	------

## СВОДНЫЕ ЭКОНОМИКО-СТАТИСТИЧЕСКИЕ ИЗДАНИЯ

- |            |   |            |   |             |
|------------|---|------------|---|-------------|
| <b>1.1</b> | <b>Амурская область: экономика и социальная сфера (аналитический обзор)</b> | ежемесячно | 30 числа месяца, следующего за отчетным;<br>за январь-3 марта | <b>4365</b> |
|------------|---|------------|---|-------------|

*Представлен комплексный анализ социально-экономического положения области за месяц и период с начала года в промышленном производстве, транспорте, строительстве, сельском хозяйстве, науке, инвестициях, состоянии финансов, цен, уровне жизни населения и др., дополненный аналитическим комментарием, графиками и табличным материалом.*

- |            |  |            |  |            |
|------------|--|------------|--|------------|
| <b>1.2</b> | <b>Амурская область в сравнении с регионами Дальневосточного федерального округа (бюллетень)</b> | ежемесячно | 28 числа месяца, следующего за отчетным;<br>за январь-декабрь 2020 года - 4 февраля 2021г. | <b>709</b> |
|------------|--|------------|--|------------|

*Представлены оперативные показатели на основе данных межрегиональной БД «Округ», характеризующие социально-экономическое положение области в различных сферах деятельности: промышленном производстве, сельском хозяйстве, транспорте, инвестициях и строительстве, финансах, уровне жизни населения. Приведено сравнение с регионами, входящими в ДВФО.*

- |            |   |          |     |             |
|------------|---|----------|-----|-------------|
| <b>1.3</b> | <b>Амурская область в цифрах (краткий статистический сборник)</b> | ежегодно | май | <b>4757</b> |
|------------|---|----------|-----|-------------|

*В сборнике представлены сведения за 2015-2020 годы, отражающие экономические и социальные процессы, произошедшие в области: рождаемость и смертность, занятость и безработица, пенсии и заработная плата, состояние социальной сферы. Дана информация о развитии новых форм хозяйственной деятельности, финансовом состоянии, ценах, инвестициях, внутренней и внешней торговле, внешнеэкономической деятельности. Сведения за 2020 год по отдельным показателям носят предварительный характер. К разделам приведены краткий аналитический комментарий, табличный и графический материалы.*


ИНФОРМАЦИЯ, ОПРЕДЕЛЯЮЩАЯ РЕШЕНИЯ

№ издания	НАИМЕНОВАНИЕ СТАТИСТИЧЕСКОГО ИЗДАНИЯ	ПЕРИОДИЧНОСТЬ ВЫПУСКА	СРОК ВЫПУСКА	ЦЕНА
<b>1.4</b>	<b>Амурский статистический ежегодник – 2021 (сборник)</b>	ежегодно	декабрь	элек- тронная версия <b>9326</b> печатная <b>13973</b>

*В издании представлена информация, наиболее полно отражающая явления и процессы, происходящие в экономической и социальной жизни области. Приведены сведения о населении, его занятости, уровне жизни, состоянии социальной сферы, использовании валового регионального продукта, финансовом состоянии предприятий, инвестиционной и внешнеэкономической деятельности, инфляционных процессах, о развитии новых форм хозяйственной деятельности, а также показатели, характеризующие положение в отдельных секторах экономики: промышленном производстве, строительстве, сельском хозяйстве, транспорте, торговле. Размещены сведения в разрезе городских округов и муниципальных районов, приведено сравнение по отдельным показателям с Россией и регионами, входящими в ДВФО. Данные представлены за 2015-2020 годы, по отдельным показателям приведена динамика за более ранние годы. К разделам приведены краткий аналитический комментарий, табличный и графический материалы.*

<b>1.5</b>	<b>Показатели социально- экономического развития РФ, необходимые для мониторинга достижения показателей на- циональных проектов; пока- затели, определенные «майски- ми» указами Президента РФ и показатели для оценки эффек- тивности деятельности орга- нов исполнительной власти и местного самоуправления Амурской области (сборник)</b>	ежегодно	октябрь	<b>3451</b>
------------	--	----------	---------	-------------

*Содержит официальную статистическую информацию по показателям для оценки эффективности деятельности органов исполнительной власти и местного самоуправления городских округов и муниципальных районов области с определением рейтинга муниципального образования за 2018-2020 годы по всем указам Президента РФ, распоряжениям Правительства РФ; по показателям, содержащимся в указах Президента РФ от 7 мая 2012 года №596-606 и показателям социально-экономического развития Российской Федерации, необходимым для мониторинга достижения показателей национальных проектов.*

№ ИЗДАНИЯ	НАИМЕНОВАНИЕ СТАТИСТИЧЕСКОГО ИЗДАНИЯ	ПЕРИОДИЧНОСТЬ ВЫПУСКА	СРОК ВЫПУСКА	ЦЕНА
<b>1.6</b>	<b>Комплексная оценка социально-экономического развития Амурской области (записка)</b>	ежегодно	февраль	<b>2798</b>
<i>Представлены оперативные данные за январь-декабрь 2020 года о социально-экономическом развитии Амурской области, в том числе по муниципальным образованиям, дополненные графиками и табличным материалом.</i>				
<b>1.7</b>	<b>Производство и использование валового регионального продукта Амурской области (записка-сборник)</b>	ежегодно	июнь	<b>5409</b>
 <b>новинка</b>				
<i>В публикации приведен детальный анализ валового регионального продукта, динамика и структура производства товаров и услуг, оценка внутренних связей хозяйственной системы, направленность и интенсивность происходящих экономических процессов и изменений в них на фоне роста инвестиций, выделяемых на реализацию крупных федеральных проектов и открывшихся перспективах дальнейшего поступательного экономического развития региона. Представлены сведения о доле ВРП в разрезе регионов, входящих в ДВФО, в сравнении с Россией. Приведен подробный аналитический комментарий, табличный и графический материалы в динамике за 2017-2019 годы.</i>				
<b>1.8</b>	<b>Импортозамещение как актуальное направление в обеспечении продовольственной безопасности региона (записка-сборник)</b>	ежегодно	октябрь	<b>4626</b>
<i>В соответствии с принятой указом Президента РФ от 21 января 2020 года №20 «Доктриной продовольственной безопасности Российской Федерации до 2030 года» в публикации приведены показатели, характеризующие объемы производства животноводства и растениеводства, поголовье сельскохозяйственных животных, посевные площади, продовольственные ресурсы и их использование, процесс импортозамещения в области; импорт продовольственных товаров и доля импорта в товарных ресурсах, цены на продукты питания. Сведения представлены за 2017-2020 годы, по ряду показателей приводится сопоставление с другими субъектами ДВФО. Приведен аналитический комментарий, табличный и графический материалы.</i>				

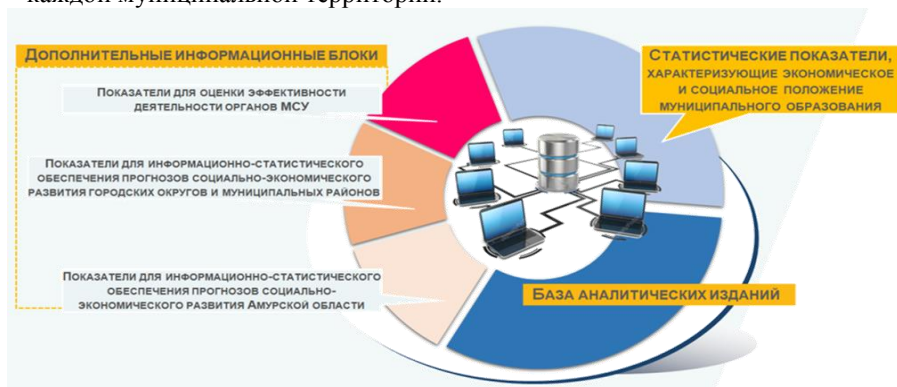
ИНФОРМАЦИЯ, ОПРЕДЕЛЯЮЩАЯ РЕШЕНИЯ

№ издания	НАИМЕНОВАНИЕ СТАТИСТИЧЕСКОГО ИЗДАНИЯ	ПЕРИОДИЧНОСТЬ ВЫПУСКА	СРОК ВЫПУСКА	ЦЕНА
<b>1.9</b>	<b>Основные фонды и их использование в экономике области</b> (сборник)	ежегодно	май	<b>3973</b>
<i>Содержит информацию о наличии основного капитала (фондов) области по «чистым» видам экономической деятельности, структуре и движении основных фондов по области. Данные представлены за 2017-2019 годы. Приведены сведения в сравнении с Россией и регионами, входящими в ДВФО. Главы издания дополнены аналитическим комментарием.</i>				
<b>1.10</b>	<b>Паспорт Амурской области</b> (паспорт)	ежегодно	ноябрь	<b>3712</b>
<i>Содержит основные показатели, характеризующие социально-экономическое положение области в динамике за 2015-2020 годы в секторах экономики: промышленном производстве, строительстве, сельском хозяйстве, транспорте, торговле. Приведены сведения о демографической ситуации, занятости и безработице, условиях труда, размере и структуре денежных доходов и их распределении по различным группам населения, уровне оплаты труда, жилищных условиях, состоянии системы здравоохранения и здоровья населения, образовании, туризме и отдыхе, состоянии окружающей среды. Приведен аналитический комментарий.</i>				
<b>1.11</b>	<b>Городские округа и муниципальные районы Амурской области</b> (паспорт)	ежегодно	ноябрь	<b>2015</b>
<i>Содержит основные показатели, характеризующие социально-экономическое положение муниципального образования в динамике за 2015-2020 годы в секторах экономики: промышленном производстве, строительстве, сельском хозяйстве, транспорте, торговле, а также сведения о демографической ситуации, работающем населении, уровне оплаты труда, жилищных условиях, состоянии системы здравоохранения и здоровья населения, состоянии окружающей среды. Приведен аналитический комментарий.</i>				
<b>1.12</b>	<b>Вестник статистики</b> (оперативная информация по Российской Федерации, ДВФО, Амурской области, городским округам и муниципальным районам)	2 раза в месяц	15 и 30 числа месяца	<b>317</b> (год)

## Муниципальная информационно-статистическая система

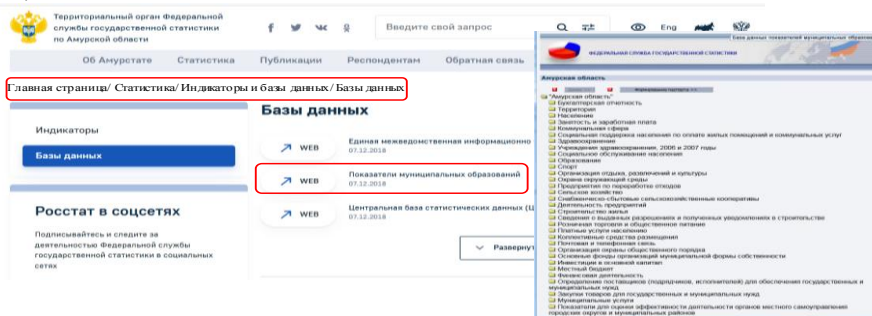
БГД МИСС - информационно-статистическая система, разработанная с учётом запросов и предложений органов государственного и муниципального управления, включающая в себя процесс обработки, выборки, поиска, накопления, хранения информации для муниципальных образований по трем информационным блокам.

В рамках БГД осуществляется автоматизация ведения и формирования информационного фонда в режиме накопления статистических данных по каждой муниципальной территории.



Размещение официальной статистической информации *проводится в сроки, указанные в Федеральном плане статистических работ*, утвержденном распоряжением Правительства Российской Федерации от 06.05.2008 года №671-р (с изменениями).

Агрегированные статистические показатели в разрезе муниципальных образований могут содержать «закрепленные» поля, так как их публикация может непосредственно (отчет от одной организации) или косвенно (отчет до трех организаций) нарушить *конфиденциальность первичных статистических данных* этих организаций в соответствии с Федеральным законом от 29.11.07 №282-ФЗ «Об официальном статистическом учете и системе государственной статистики в Российской Федерации» (ст. 4, п.5; ст. 9, п.1).



# ИНФОРМАЦИЯ, ОПРЕДЕЛЯЮЩАЯ РЕШЕНИЯ

№ издания	НАИМЕНОВАНИЕ СТАТИСТИЧЕСКОГО ИЗДАНИЯ	ПЕРИОДИЧНОСТЬ ВЫПУСКА	СРОК ВЫПУСКА	ЦЕНА
1.13	<b>БГД «Муниципальная информационно-статистическая система» включает следующие блоки:</b>  1- база статистических показателей, характеризующих социально-экономическое положение муниципальной территории;  2- база аналитических изданий;  3- дополнительные информационные подразделы: 3.1. показатели для оценки эффективности деятельности органов МСУ 3.2. информационно-статистическое обеспечение прогнозов социально-экономического развития городских округов и муниципальных районов 3.3. показатели для разработки прогнозов социально-экономического положения Амурской области (утвержденные данные)		<i>Сроки формирования статистических показателей согласно Производственному плану Росстата</i>	<b>62851</b> <b>66969</b> <b>187973<sup>1)</sup></b>
		два раза в год	до 1 апреля до 2 июня	
		один раз в год	октябрь	
		один раз в год	сентябрь	

**Раздел «Статистические показатели, характеризующие экономическое и социальное положение муниципального образования»** включает в себя 24 информационно-статистических подраздела, в которых размещаются официальные статистические показатели, характеризующие состояние экономики и социальной сферы муниципальной территории с месячной, квартальной и годовой периодичностью:

• **территория**

№	Наименование показателя	Периодичность	Срок предоставления	Группировка информации
01	Общие экономические показатели (инвестиции в основной капитал, ввод жилья, общая площадь земель муниципального образования)	годовая	3 августа	по городским округам, муниципальным районам, городским и сельским поселениям
02	Объекты автогазозаправочной инфраструктуры (регламентные таблицы)	годовая	25 марта	
03	Общая протяженность автомобильных дорог общего пользования местного значения (регламентные таблицы)	годовая	25 марта	

<sup>1)</sup>66969 рублей – по городским округам, 62851 рубль – по муниципальным районам; 187973 рубля – полный БГД МИСС

**СТАТИСТИЧЕСКИЕ ИЗДАНИЯ, 2021**

№	Наименование показателя	Периодичность	Срок предоставления	Группировка информации
04	Наличие и протяженность искусственных сооружений на автомобильных дорогах общего пользования местного значения (регламентные таблицы)	годовая	25 марта	по городским округам и муниципальным районам
05	Основные сооружения и оборудование, повышающее безопасность дорожного движения на автомобильных дорогах общего пользования местного значения (регламентные таблицы)	годовая	25 марта	

• **население**

№	Наименование показателя	Периодичность	Срок предоставления	Группировка информации
01	Численность городского и сельского населения на 1.01.2021 года	годовая	31 июля	по городским округам, муниципальным районам, городским и сельским поселениям
02	Возрастно-половой состав населения на 1.01.2021 г.	годовая	10 сентября	по городским округам, городам, пгт, муниципальным районам
03	Естественное движение населения	годовая	15 июня	по городским округам, муниципальным районам, городским и сельским поселениям
04	Рождаемость по очередности рождения и возрасту матери	годовая	15 июня	по городским округам, муниципальным районам
05	Общие итоги миграции населения (МТ1)	годовая	2 июля	
06	Миграция населения по полу и возрасту мигрантов (МБ2)	годовая	2 июля	
07	Миграция населения по причине смены места жительства и образованию (МО3)	годовая	2 июля	
08	Смертность по причинам	годовая	15 июня	
09	Показатели по миграции	месячная	на 47-49 день после отчетного периода	по городским округам, муниципальным районам, городским и сельским поселениям
10	Показатели естественного движения	месячная	на 28-29 день после отчетного периода	

• **труд и заработная плата**

№	Наименование показателя	Периодичность	Срок предоставления	Группировка информации
01	Среднесписочная численность работников крупных и средних организаций по видам экономической деятельности	квартальная	на 38 рабочий день	



# **ИНФОРМАЦИЯ, ОПРЕДЕЛЯЮЩАЯ РЕШЕНИЯ**

№	Наименование показателя	Периодичность	Срок предоставления	Группировка информации
02	Среднемесячная заработная плата работников крупных и средних организаций по видам экономической деятельности	квартальная	на 38 рабочий день	по городским округам, муниципальным районам
03	Фонд заработной платы работников крупных и средних организаций по видам экономической деятельности	квартальная	на 38 рабочий день	
04	Численность принятых работников списочного состава - всего, человек	квартальная	на 35 рабочий день после отчетного периода	
05	Численность принятых работников списочного состава на дополнительно введенные (созданные) рабочие места, человек	квартальная	на 35 рабочий день после отчетного периода	
06	Численность выбывших работников списочного состава - всего, человек	квартальная	на 35 рабочий день после отчетного периода	
07	Численность выбывших работников списочного состава в связи с сокращением численности работников, человек	квартальная	на 35 рабочий день после отчетного периода	
08	Число пострадавших при несчастных случаях на производстве с утратой трудоспособности на 1 рабочий день и более и со смертельным исходом по кругу крупных и средних предприятий, всего человек	годовая	5 июня	
09	Число пострадавших при несчастных случаях на производстве с утратой трудоспособности на 1 рабочий день и более и со смертельным исходом в субъектах малого предпринимательства, всего человек	годовая	5 июня	

## • **просроченная задолженность по заработной плате**

№	Наименование показателя	Периодичность	Срок предоставления	Группировка информации
01	Задолженность по зарплате из-за несвоевременного получения денежных средств из бюджетов всех уровней по видам экономической деятельности	месячная	на 14 рабочий день	по городским округам, муниципальным районам
02	Просроченная задолженность по заработной плате по видам экономической деятельности	месячная	на 14 рабочий день	

## • **информационно-коммуникационные технологии**

№	Наименование показателя	Периодичность	Срок предоставления	Группировка информации
01	Число организаций, использовавших информационно-коммуникационные технологии	годовая	2 августа	по городским округам, муниципальным районам

• **социальная поддержка по оплате жилых помещений и коммунальных услуг**

№	Наименование показателя	Периодичность	Срок предоставления	Группировка информации
01	Число семей, получивших субсидии и сумма начисленных субсидий населению на оплату жилого помещения и коммунальных услуг (регламентные таблицы)	квартальная	на 40 день после отчетного периода	по городским округам, муниципальным районам
02	Численность граждан, пользующихся социальной поддержкой и объем средств, предусмотренных на предоставление социальной поддержки по оплате жилого помещения и коммунальных услуг (регламентные таблицы)	квартальная	на 40 день после отчетного периода	

• **коммунальная сфера**

№	Наименование показателя	Периодичность	Срок предоставления	Группировка информации
01	Коммунальная сфера (тепловая сеть, водопроводная сеть, канализационная сеть)	годовая	31 июля	по городским округам, муниципальным районам, городским и сельским поселениям
02	Число семей, получивших жилые помещения и улучшивших жилищные условия (регламентные таблицы)	годовая	25 июля	по городским округам, муниципальным районам
03	Число семей, состоящих на учете в качестве нуждающихся в жилых помещениях (регламентные таблицы)	годовая	25 июля	
04	Одинокое протяжение водопроводных сетей на конец года (регламентные таблицы)	годовая	31 июля	
05	Использование мощности водопроводов (регламентные таблицы)	годовая	31 июля	
06	Отпущено воды всем потребителям (регламентные таблицы)	годовая	31 июля	
07	Одинокое протяжение канализационных сетей на конец года (регламентные таблицы)	годовая	31 июля	по городским округам, муниципальным районам
08	Использование мощности очистных сооружений канализации на конец года (регламентные таблицы)	годовая	31 июля	
09	Пропущено сточных вод (регламентные таблицы)	годовая	31 июля	
10	Наличие источников теплоснабжения, их мощность в отчетном году (регламентные таблицы)	годовая	31 июля	
11	Протяженность тепловых сетей на конец года (регламентные таблицы)	годовая	31 июля	
12	Отпущено тепловой энергии (регламентные таблицы)	годовая	31 июля	

# ИНФОРМАЦИЯ, ОПРЕДЕЛЯЮЩАЯ РЕШЕНИЯ

## • жилищные условия населения

№	Наименование показателя	Периодичность	Срок предоставления	Группировка информации
01	Приватизация жилищного фонда (регламентные таблицы)	годовая	14 марта	по городским округам, муниципальным районам
02	Городские земли и зеленые насаждения (регламентные таблицы)	годовая	31 июля	городская местность - городских округов, муниципальных районов
03	Дорожное хозяйство, гидротехнические сооружения городов (регламентные таблицы)	годовая	31 июля	городская местность - городских округов, муниципальных районов
04	Механизированная уборка городских территорий (регламентные таблицы)	годовая	31 июля	городская местность - городских округов, муниципальных районов

## • объекты бытового обслуживания населения

№	Наименование показателя	Периодичность	Срок предоставления	Группировка информации
01	Объекты бытового обслуживания населения	годовая	3 августа	по городским округам, муниципальным районам, городским и сельским поселениям
02	Приемные пункты бытового обслуживания населения	годовая	3 августа	по городским округам, муниципальным районам
03	Объем платных услуг населению (оперативные данные)	месячная	на 16 рабочий день	по городским округам, муниципальным районам

## • дошкольные образовательные учреждения

№	Наименование показателя	Периодичность	Срок представления	Разрез разработки
01	Число дошкольных образовательных учреждений и численность детей в них (без дошкольных организаций на капремонте и организаций, деятельность которых приостановлена)	годовая	30 марта	по городским округам, муниципальным районам
02	Численность воспитанников в организациях, осуществляющих образовательную деятельность по образовательным программам дошкольного образования, при- смотр и уход за детьми	годовая	30 марта	по городским округам, муниципальным районам

СТАТИСТИЧЕСКИЕ ИЗДАНИЯ, 2021

№	Наименование показателя	Периодичность	Срок представления	Разрез разработки
03	Распределение персонала организаций, осуществляющих образовательную деятельность по образовательным программам дошкольного образования, присмотр и уход за детьми по уровню образования (без внешних совместителей и работников по договорам гражданско-правового характера)	годовая	30 марта	

• **организации здравоохранения**

№	Наименование показателя	Периодичность	Срок представления	Группировка информации
01	Число лечебно-профилактических организаций	годовая	3 августа	по городским округам, муниципальным районам, городским и сельским поселениям

• **спортивные сооружения**

№	Наименование показателя	Периодичность	Срок представления	Группировка информации
01	Спортивные сооружения	годовая	3 августа	по городским округам, муниципальным районам, городским и сельским поселениям

• **статистика основных фондов**

№	Наименование показателя	Периодичность	Срок представления	Группировка информации
01	Наличие и движение основных фондов коммерческих организаций по видам экономической деятельности (регламентные таблицы)	годовая	25 июля	по городским округам, муниципальным районам
02	Износ основных фондов коммерческих организаций по видам экономической деятельности (регламентные таблицы)	годовая	25 июля	
03	Наличие и движение основных фондов некоммерческих организаций по видам экономической деятельности (регламентные таблицы)	годовая	25 июля	
04	Износ основных фондов некоммерческих организаций по видам экономической деятельности (регламентные таблицы)	годовая	25 июля	

# ИНФОРМАЦИЯ, ОПРЕДЕЛЯЮЩАЯ РЕШЕНИЯ

## • предприятия и организации

№	Наименование показателя	Периодичность	Срок предоставления	Группировка информации
01	Количество организаций по видам экономической деятельности по данным государственной регистрации	квартальная	на 25-й рабочий день после отчетного периода	по городским округам, муниципальным районам
02	Количество индивидуальных предпринимателей по видам экономической деятельности по данным государственной регистрации	квартальная	на 25-й рабочий день после отчетного периода	
03	Демография организаций	ежемесячная	на 30-й рабочий день после отчетного периода	

## • промышленное производство

№	Наименование показателя	Периодичность	Срок предоставления	Группировка информации
01	Оборот организаций по видам экономической деятельности (регламентные таблицы)	ежемесячная	на 14 рабочий день после отчетного месяца	по городским округам, муниципальным районам
02	Объем отгруженных товаров собственного производства, выполненных работ и услуг (по крупным и средним организациям) по чистым видам деятельности (регламентные таблицы)	ежемесячная	на 16 рабочий день после отчетного месяца	
03	Производство важнейших видов промышленной продукции в натуральном выражении (регламентные таблицы)	ежемесячная	на 14 рабочий день после отчетного месяца	

## • сельское хозяйство

(см. раздел «сельское хозяйство» в аналитическом блоке)

## • строительство

№	Наименование показателя	Периодичность	Срок предоставления	Группировка информации
01	Инвестиции в основной капитал (оперативные данные) (регламентные таблицы)	квартальная	на 40 рабочий день после отчетного периода	по городским округам, муниципальным районам
02	Инвестиции в основной капитал (регламентные таблицы)	годовая	1 августа	
03	Ввод в действие жилых домов, в том числе в расчете на одного жителя (таблица из Показателей эффективности деятельности органов местного самоуправления)	годовая	28 марта	
04	Введено квартир в расчете на 1000 человек населения	годовая	28 марта	
05	Ввод в действие жилых домов (оперативные данные) (регламентные таблицы)	ежемесячная	на 14 рабочий день после отчетного периода	

**СТАТИСТИЧЕСКИЕ ИЗДАНИЯ, 2021**

№	Наименование показателя	Периодичность	Срок предоставления	Группировка информации
06	Выполнено работ и услуг по виду деятельности «Строительство» (регламентные таблицы)	ежемесячная	на 14 рабочий день после отчетного периода	
07	Доля многоквартирных домов, на земельных участках, в отношении которых осуществлен государственный кадастровый учет	ежегодная	1 июня	

**• транспорт**

№	Наименование показателя	Периодичность	Срок предоставления	Группировка информации
01	Грузооборот грузовых автомобилей крупных и средних предприятий (регламентные таблицы)	квартальная	на 50 рабочий день после отчетного квартала	по городским округам, муниципальным районам
02	Грузооборот грузовых автомобилей крупных и средних предприятий на коммерческой основе (при наличии явления) (регламентные таблицы)	квартальная	на 50 рабочий день после отчетного квартала	
03	Перевозка грузов грузовыми автомобилями крупных и средних предприятий (регламентные таблицы)	квартальная	на 50 рабочий день после отчетного квартала	
04	Перевозка грузов грузовыми автомобилями крупных и средних предприятий на коммерческой основе (при наличии явления) (регламентные таблицы)	квартальная	на 50 рабочий день после отчетного квартала	
05	Пассажирооборот автомобильного транспорта общего пользования (регламентные таблицы)	ежемесячная	на 21 день после отчетного периода	

**• розничная торговля и общественное питание**

№	Наименование показателя	Периодичность	Срок предоставления	Группировка информации
01	Число объектов розничной торговли и общественного питания	ежегодная	3 августа	по городским округам, муниципальным районам
02	Общие сведения о снабженческо-сбытовых сельскохозяйственных потребительских кооперативах (при наличии явления)	ежегодная	11 марта	
03	Оборот розничной торговли без субъектов малого предпринимательства	ежемесячная	на 20 день после отчетного периода	
04	Оборот общественного питания без субъектов малого предпринимательства	квартальная	на 25 рабочий день после отчетного периода	

**• местный бюджет**

№	Наименование показателя	Периодичность	Срок предоставления	Группировка информации
01	Доходы бюджета муниципального образования (местного бюджета)	ежегодная	30 апреля	по городским округам, муниципальным районам

# **ИНФОРМАЦИЯ, ОПРЕДЕЛЯЮЩАЯ РЕШЕНИЯ**

02	Расходы бюджета муниципального образования (местного бюджета)	годовая	30 апреля	ципальным районам
----	---	---------	-----------	-------------------

## • **отдельные показатели, характеризующие финансовое состояние организаций**

№	Наименование показателя	Периодичность	Срок предоставления	Группировка информации
01	Отдельные показатели, характеризующие финансовое состояние организаций по видам деятельности (регламентные таблицы)	полугодовая	27 марта 27 августа	по городским округам, муниципальным районам
02	Прибыль крупных и средних организаций по видам деятельности (регламентные таблицы)	1 и 2 месяцы квартала	25 числа за следующим месяцем	
03	Дебиторская задолженность крупных и средних организаций по видам деятельности (регламентные таблицы)	полугодовая	27 марта 27 августа	
04	Кредиторская задолженность крупных и средних организаций по видам деятельности (регламентные таблицы)	полугодовая	27 марта 27 августа	
05	Задолженность по полученным кредитам и займам крупных и средних организаций по хозяйственным видам деятельности (регламентные таблицы)	полугодовая	27 марта 27 августа	

## • **статистика охраны окружающей среды**

№	Наименование показателя	Периодичность	Срок предоставления	Группировка информации
01	Текущие затраты на охрану окружающей природной среды	годовая	30 мая	по городским округам, муниципальным районам

## • **цены и тарифы**

№	Наименование показателя	Периодичность	Срок предоставления	Группировка информации
01	Индексы цен производителей по видам экономической деятельности	ежемесячная	25 числа следующего месяца	в целом по региону
02	Индексы цен производителей сельскохозяйственной продукции, реализованной сельхоз. организациями	ежемесячная	27 числа следующего месяца	
03	Индексы тарифов на грузовые перевозки	ежемесячная	27 числа следующего месяца	
04	Индексы цен на продукцию (затраты, услуги) инвестиционного назначения	ежемесячная	27 числа следующего месяца	в целом по региону
05	Индексы цен производителей в строительстве (строительно-монтажные работы)	ежемесячная	27 числа следующего месяца	
06	Индексы цен на приобретение машин и оборудования инвестиционного назначения	ежемесячная	27 числа следующего месяца	
07	Индексы цен на прочую продукцию (затраты, услуги) инвестиционного назначения	ежемесячная	27 числа следующего месяца	

# СТАТИСТИЧЕСКИЕ ИЗДАНИЯ, 2021

№	Наименование показателя	Периодичность	Срок предоставления	Группировка информации
08	Средние потребительские цены на товары и услуги по городам	ежемесячная	на 8 рабочий день после отчетного периода	
09	Индексы потребительских цен на все товары и услуги	ежемесячная	на 8 рабочий день после отчетного периода	

## • статистический регистр

№	Наименование показателя	Периодичность	Срок предоставления	Группировка информации
01	Доля муниципальных автономных учреждений от общего числа муниципальных учреждений	ежегодная	на 25-й рабочий день после отчетного периода	по городским округам, муниципальным районам

## • телефонная связь

№	Наименование показателя	Периодичность	Срок предоставления	Группировка информации
01	Число сельских населенных пунктов, обслуживаемых почтовой связью	ежегодная	31 июля	по городским округам, муниципальным районам
02	Число телефонизированных сельских населенных пунктов	ежегодная	31 июля	

**Раздел «Аналитические издания»**, представляющий совокупность статистических сборников, бюллетеней с аналитическим сопровождением и экспресс-информаций, сформированных по 11 разделам: о зарегистрированных предприятиях и организациях, о численности и естественном движении населения, об итогах деятельности хозяйствующих субъектов в сфере производства, строительства, сельского хозяйства, торговли, услуг, охраны окружающей среды, деятельности органов местного самоуправления, включая сведения об учреждениях здравоохранения, культуры и др.

Раздел содержит ежемесячный доклад о социально-экономическом положении Амурской области; табличный материал, характеризующий итоги социально-экономического развития конкретного муниципального образования; один раз в год в разрезе городских округов и муниципальных районов – паспорт «Основные показатели социально-экономического положения». Данные в изданиях приводятся **с учетом конфиденциальности**:

Направление статистического наблюдения	Наименование документа	Периодичность издания	Сроки выпуска издания
1. Деятельность органов местного самоуправления	1. Сборник «Сведения об объектах инфраструктуры муниципальных образований Амурской области» (в разрезе городских округов, муниципальных районов, поселений)	ежегодная	сентябрь
2. Демографические показатели	1. Сборник «Населенные пункты Амурской области»	ежегодная	15 мая



# ИНФОРМАЦИЯ, ОПРЕДЕЛЯЮЩАЯ РЕШЕНИЯ

Направление статистического наблюдения	Наименование документа	Периодичность издания	Сроки выпуска издания
	2. Сборник «Численность населения по полу и возрасту по городским округам и муниципальным районам Амурской области на 1 января 2021 года»	годовая	15 октября
	3. Сборник «Естественное движение населения по городским округам и муниципальным районам Амурской области за 2020 год»	годовая	2 июля
	4. Сборник «Численность и миграция населения Амурской области по городским округам и муниципальным районам за 2020 год»	годовая	2 июля
3. Статистика услуг			
3.1. Жилищные условия населения	1. Сборник «Жилищный фонд Амурской области за 2020 год»	годовая	28 июня
3.2. Инфраструктура территории муниципального образования	1. Экспресс-информация «Протяженность автомобильных дорог общего пользования местного значения»	годовая	5 апреля
3.3. Здравоохранение	1. Сборник «Деятельность лечебно-профилактических учреждений»	годовая	15 октября
4. Статистика образования	1. Бюллетень «Дошкольные учреждения Амурской области в 2020 году»	годовая	15 апреля
5. Промышленное производство	1. Бюллетень «Объем отгруженных товаров собственного производства, выполнено работ и услуг собственными силами крупными и средними предприятиями, занимающимися промышленным производством»	ежемесячно	на 21 рабочий день
6. Сельское хозяйство	1. Сборник «Посевные площади, валовые сборы и урожайность сельскохозяйственных культур по категориям хозяйств Амурской области за 2020 год»	годовая	30 марта
	2. Сборник «Основные показатели развития животноводства в сельскохозяйственных организациях Амурской области»	годовая	27 марта
	3. Сборник «Реализация сельскохозяйственной продукции в хозяйствах всех категорий»	годовая	29 апреля
	4. Сборник «Поголовье скота в Амурской области»	годовая	29 мая
	5. Сборник «Наличие сельскохозяйственной техники в сельскохозяйственных организациях Амурской области в 2020 году»	годовая	27 апреля
	6. Сборник «Внесение удобрений за 2020 год в сельскохозяйственных организациях Амурской области»	годовая	30 марта
	7. Бюллетень «Производство и отгрузка сельскохозяйственной продукции в сельскохозяйственных организациях Амурской области в 2021 году»	ежемесячно	19-20 числа следующего за отчетным периодом

СТАТИСТИЧЕСКИЕ ИЗДАНИЯ, 2021

Направление статистического наблюдения	Наименование документа	Периодичность издания	Сроки выпуска издания
	8. Бюллетень «Производство продукции животноводства в хозяйствах всех категорий Амурской области за 2020 год»	годовая	29 мая
	9. Бюллетень «Производство продукции животноводства в хозяйствах всех категорий Амурской области в 2021 году»	квартальный	май август ноябрь февраль 2022 года
	10. Сборник «Продукция сельского хозяйства Амурской области (в фактических ценах)»	годовая	26 октября
7. Статистика основных фондов	1. Сборник «Состояние основных фондов коммерческих и некоммерческих организаций в экономике Амурской области в 2020 году»	годовая	30 августа
8. Статистика финансов и цен	1. Сборник «Показатели, характеризующие финансово-хозяйственное состояние организаций городских округов и муниципальных районов» (на основе бухгалтерских балансов)	годовая	25 сентября
	2. Бюллетень «О состоянии взаиморасчетов крупных и средних организаций городских округов и муниципальных районов»	квартальная	29 марта 29 июня 30 августа 29 ноября
	3. Сборник «Финансовые результаты организаций городских округов и муниципальных районов»	квартальная	29 марта 29 июня 30 августа 29 ноября
9. Статистика труда	1. Бюллетень «Численность и оплата труда работников органов государственной власти и местного самоуправления Амурской области»	годовая	30 апреля
10. Статистический регистр	1. Бюллетень «Демография предприятий и организаций Амурской области»	месячная	на 30-й рабочий день после отчетного периода
11. Комплексный аналитический материал	1. Доклад «Социально-экономическое положение Амурской области»	месячная	на 15 рабочий день месяца, следующего за отчетным
	2. Основные показатели социально-экономического развития муниципальной территории», формируемый в ежемесячном режиме в виде сводной таблицы и содержащий сравнительные показатели по району и по области	месячная	29 числа месяца, следующего за отчетным
	3. Городские округа, муниципальные районы (паспорт)	годовая	7 декабря
	4. «Вестник статистики» (оперативная информация по Российской Федерации, Дальневосточному федеральному округу, Амурской области, городским округам и муниципальным районам)	2 раза в месяц	15 и 30 числа месяца

**Раздел «Дополнительные информационные блоки»:**

- «Показатели оценки эффективности деятельности органов местного самоуправления городских округов и муниципальных районов», расчет которых предусмотрен федеральным планом статистических работ Росстата в рамках реализации Указа Президента РФ от 28 апреля 2008 года № 607 «Об оценке эффективности деятельности органов местного самоуправления городских округов и муниципальных районов» и распоряжения Правительства Российской Федерации от 11 сентября 2008 года № 1313-р;
- «Информационно-статистическое обеспечение прогнозов социально-экономического развития городских округов и муниципальных районов» сформирован по ф. №2п в целях информационного обеспечения разработки прогнозов на 2021-2023 годы, содержит статистические показатели, разрабатываемые в установленные сроки в соответствии с федеральным планом статистических работ;
- «Показатели для разработки прогноза социально-экономического развития Амурской области на 2021-2023 годы» для сведения и использования в работе.

№	Наименование показателя	Периодичность	Срок предоставления	Группировка информации
01	Показатели оценки эффективности деятельности органов местного самоуправления городских округов и муниципальных районов	годовая	до 1 апреля до 02 июня	по городским округам, муниципальным районам
	<i>Статистическое обеспечение прогнозов социально-экономического развития городских округов и муниципальных районов» в целях информационного обеспечения разработки прогнозов на 2021-2023 годы</i>			
02	МАКЕТ 1 - Основные социально-экономические показатели за 2019-2020 годы, утвержденные Росстатом	годовая	25 октября	по городским округам, муниципальным районам
03	Показатели для разработки прогноза социально-экономического развития Амурской области за 2019-2020 (утвержденные сведения)	годовая	до 30 сентября	по региону

Вся заложенная в БГД «МИСС» информация может быть по желанию пользователя выведена на печать или перенесена в другие электронные документы.



**СТАТИСТИКА ТРУДА, ОБРАЗОВАНИЯ, НАУКИ И ИННОВАЦИЙ**

№ издания	НАИМЕНОВАНИЕ СТАТИСТИЧЕСКОГО ИЗДАНИЯ	ПЕРИОДИЧНОСТЬ ВЫПУСКА	СРОК ВЫПУСКА	ЦЕНА
--------------	---	--------------------------	-----------------	------

**ТРУД И ЗАНЯТОСТЬ****Сборник**

- |            |   |         |          |             |
|------------|---|---------|----------|-------------|
| <b>2.1</b> | <b>Трудовые ресурсы Амурской области и их использование</b> | годовая | сентябрь | <b>3930</b> |
|------------|---|---------|----------|-------------|

*Содержит данные о состоянии рынка труда в области, численности постоянного населения, структуре трудовых ресурсов. Представлена информация о численности и структуре занятого населения, движении рабочей силы и использовании рабочего времени. Помещены сведения о безработице и трудоустройстве населения. Приводятся данные об оплате труда работников организаций по категориям персонала и видам экономической деятельности; распределении численности работающих по размерам заработной платы.*

**Аналитическая записка**

- |            |  |         |        |             |
|------------|--|---------|--------|-------------|
| <b>2.2</b> | <b>Неформальная занятость в Амурской области</b> | годовая | январь | <b>1707</b> |
|------------|--|---------|--------|-------------|

*Содержит данные, характеризующие занятость амурчан в неформальном секторе экономики Амурской области в 2019 году в сравнении с рядом предшествующих лет. Представлено сравнение формальных и неформальных трудовых отношений. Дан краткий анализ показателей неформальной занятости в Амурской области.*

**Бюллетени**

- |            |  |         |        |             |
|------------|--|---------|--------|-------------|
| <b>2.3</b> | <b>Состояние условий труда на производстве в 2020 году</b> | годовая | апрель | <b>1132</b> |
|------------|--|---------|--------|-------------|

*Содержит информацию о численности работников, работающих в неблагоприятных условиях, о распределении работников, имеющих льготы и компенсации за работу в таких условиях.*

- |            |  |         |      |             |
|------------|--|---------|------|-------------|
| <b>2.4</b> | <b>Дополнительное профессиональное образование работников организаций Амурской области в 2020 году</b> | годовая | июль | <b>1132</b> |
|------------|--|---------|------|-------------|

*Представлены статистические сведения о численности работников предприятий и организаций области, получивших дополнительное профессиональное образование, прошедших профессиональное обучение в 2020 году по категориям персонала и по возрасту.*

**ИНФОРМАЦИЯ, ОПРЕДЕЛЯЮЩАЯ РЕШЕНИЯ**

<b>№ издания</b>	<b>НАИМЕНОВАНИЕ СТАТИСТИЧЕСКОГО ИЗДАНИЯ</b>	<b>ПЕРИОДИЧНОСТЬ ВЫПУСКА</b>	<b>СРОК ВЫПУСКА</b>	<b>ЦЕНА</b>
<b>2.5</b>	<b>Неполная занятость и движение работников предприятий Амурской области в 2020 году</b>	годовая	март	<b>1433</b>

*Отражена информация о неполной занятости, движении работников и числе имеющих вакансий в крупных и средних организациях обследуемых видов экономической деятельности.*

<b>2.6</b>	<b>Потребность организаций Амурской области в работниках по профессиональным группам</b>	один раз в два года	май	<b>1068</b>
------------	--	---------------------	-----	-------------

*Содержит материалы выборочного обследования, характеризующие потребность в работниках организаций Амурской области по состоянию на 31.10.2020г. Данные представлены по категориям персонала, укрупненным группировкам профессий в разрезе форм собственности и видов экономической деятельности.*

<b>2.7</b>	<b>Численность и оплата труда работающих в Амурской области</b>	месячная	на 35 рабочий день	<b>906</b>
------------	---	----------	--------------------	------------

*Содержит данные по полному кругу организаций о среднесписочной численности работающих и начисленной заработной плате по видам экономической деятельности в целом по области.*

<b>2.8</b>	<b>Задолженность по заработной плате работникам отдельных видов экономической деятельности Амурской области</b>	месячная	на 18 рабочий день	<b>488</b>
------------	---	----------	--------------------	------------

*Содержит сводные данные о просроченной задолженности по выплате заработной платы работникам предприятий и организаций обследуемых видов экономической деятельности (за исключением субъектов малого предпринимательства: крестьянских (фермерских) хозяйств в целом по области, по городским округам и муниципальным районам.*

**Экспресс – информации**

<b>2.9</b>	<b>Оплата труда работников по видам экономической деятельности в Амурской области</b>	месячная	на 35 рабочий день	<b>286</b>
------------	---	----------	--------------------	------------

<b>2.10</b>	<b>Задолженность по заработной плате работникам предприятий и организаций Амурской области</b>	месячная	на 18 рабочий день	<b>223</b>
-------------	--	----------	--------------------	------------

№ издания	НАИМЕНОВАНИЕ СТАТИСТИЧЕСКОГО ИЗДАНИЯ	ПЕРИОДИЧНОСТЬ ВЫПУСКА	СРОК ВЫПУСКА	Цена
<b>2.11</b>	<b>Состояние условий труда на производстве Амурской области в 2020 году</b>	годовая	апрель	<b>382</b>
<b>2.12</b>	<b>Производственный травматизм на предприятиях Амурской области в 2020 году</b>	годовая	июнь	<b>382</b>

## ОБРАЗОВАНИЕ

### *Бюллетени*

<b>2.13</b>	<b>Дошкольные учреждения Амурской области</b>	годовая	март	<b>2146</b>
-------------	---	---------	------	-------------

*Представлен материал, характеризующий показатели мониторинга целевых показателей национального проекта «Демография» по показателю «Содействие занятости женщин – создание условий дошкольного образования для детей в возрасте до трех лет». Приведены статистические данные о численности воспитанников, составе персонала, наличии мест и групп в детских дошкольных образовательных учреждениях, режиме работы, материально-технической базе, финансово-экономической деятельности дошкольных учреждений.*

<b>2.14</b>	<b>Деятельность организаций дополнительного образования детей в Амурской области в 2020 году</b>	годовая	апрель	<b>1244</b>
-------------	--	---------	--------	-------------

*Представлены статистические сведения о численности учащихся и организационной структуре учреждений, осуществляющих образовательную деятельность по дополнительным общеобразовательным программам для детей.*

### *Экспресс – информации*

<b>2.15</b>	<b>Дошкольные учреждения Амурской области в 2020 году</b>	годовая	март	<b>434</b>
<b>2.16</b>	<b>Деятельность организаций дополнительного образования детей в Амурской области в 2020 году</b>	годовая	апрель	<b>434</b>
<b>2.17</b>	<b>Оздоровительные лагеря в Амурской области в 2021 году</b>	годовая	ноябрь	<b>377</b>

№ издания	НАИМЕНОВАНИЕ СТАТИСТИЧЕСКОГО ИЗДАНИЯ	ПЕРИОДИЧНОСТЬ ВЫПУСКА	СРОК ВЫПУСКА	ЦЕНА
--------------	---	--------------------------	-----------------	------

## НАУЧНЫЕ ИССЛЕДОВАНИЯ И ИННОВАЦИИ

### Бюллетени

- |             |   |         |        |             |
|-------------|---|---------|--------|-------------|
| <b>2.18</b> | <b>Использование информационно-коммуникационных технологий в Амурской области</b> | годовая | август | <b>2060</b> |
|-------------|---|---------|--------|-------------|

*Представлены данные о наличии персональных компьютеров в организациях области и числе информационно-активных организаций, численности работников, использовавших информационные и коммуникационные технологии и обеспеченность работников компьютерами. Показаны цели использования сети Интернет коммерческого характер, информация о различных видах подключения к Интернету.*

- |             |   |         |        |             |
|-------------|---|---------|--------|-------------|
| <b>2.19</b> | <b>Мониторинг показателей научной и инновационной деятельности организаций Амурской области</b> | годовая | ноябрь | <b>1304</b> |
|-------------|---|---------|--------|-------------|

*Представлен материал, характеризующий показатели мониторинга целевых показателей национального проекта «Наука», а также инновационную деятельность предприятий. Содержит информацию о количестве организаций, занимающихся научными исследованиями и разработками, объеме выполненных ими работ и источниках финансирования деятельности, численности научных кадров.*

### Экспресс – информации

- |             |  |         |          |            |
|-------------|--|---------|----------|------------|
| <b>2.20</b> | <b>Деятельность научных организаций Амурской области в 2020 году</b> | годовая | сентябрь | <b>348</b> |
| <b>2.21</b> | <b>Инновационная деятельность в Амурской области в 2020 году</b>     | годовая | октябрь  | <b>348</b> |



## ВСЕРОССИЙСКАЯ ПЕРЕПИСЬ НАСЕЛЕНИЯ ПРОЙДЕТ С 1 ПО 30 АПРЕЛЯ 2021 ГОДА

- ✓ **Какие будут способы участия в переписи?** К уже традиционному способу участия в переписи – личному общению с переписчиком – добавятся удалённые, через интернет.
- ✓ **Кто может принимать участие в переписи?** В соответствии с законом переписчики собирают информацию обо всех жителях России вне зависимости от гражданства, а также о гражданах России, но находящаяся на дату переписи за пределами страны.
- ✓ **Как я могу узнать переписчика Росстата?** Каждый переписчик будет иметь при себе документ - официальное удостоверение, его можно будет попросить предъявить вместе с паспортом.
- ✓ **Будут ли во время переписи просить предъявить паспорт?** Нет, не будут.
- ✓ **Будут ли во время переписи спрашивать мои имя, фамилию, отчество?** Да, имя могут спросить для контроля работы переписчиков, чтобы они не опросили два раза одного человека.
- ✓ **Будут ли во время переписи спрашивать размер моего дохода?** Нет, не будут.
- ✓ **Будут ли во время переписи спрашивать про собственника жилья?** Нет, не будут.



**Участие в переписи - добровольный вклад в большое  
общее дело!**



ИНФОРМАЦИЯ, ОПРЕДЕЛЯЮЩАЯ РЕШЕНИЯ  
**ДЕМОГРАФИЧЕСКАЯ СТАТИСТИКА**

№ издания	НАИМЕНОВАНИЕ СТАТИСТИЧЕСКОГО ИЗДАНИЯ	ПЕРИОДИЧНОСТЬ ВЫПУСКА	СРОК ВЫПУСКА	ЦЕНА
--------------	---	--------------------------	-----------------	------

***Аналитические записки***

- |            |   |         |     |             |
|------------|---|---------|-----|-------------|
| <b>3.1</b> | <b>Амурская область в зеркале демографии: нацпроекты и степень их влияния</b> | годовая | май | <b>1812</b> |
|------------|---|---------|-----|-------------|

*Показана характеристика современных тенденций рождаемости, смертности, брачности, разводимости населения, изменения в возрастно-половом составе населения, миграционные процессы. Приведены сведения по основным причинам смертности жителей Амурской области. Информация приведена в динамике в сравнении с предыдущими годами.*

- |            |   |         |        |             |
|------------|---|---------|--------|-------------|
| <b>3.2</b> | <b>Миграционные процессы в Амурской области - статистическая оценка</b> | годовая | апрель | <b>1534</b> |
|------------|---|---------|--------|-------------|

*Представлена оценка масштабов интенсивности, направленности и состава потоков внутренней и внешней миграции.*

- |            |  |         |         |             |
|------------|--|---------|---------|-------------|
| <b>3.3</b> | <b>Женщины и дети в Амурской области</b> | годовая | октябрь | <b>2185</b> |
|------------|--|---------|---------|-------------|

*Представлен анализ изменения возрастной и половой структуры женского и детского населения Амурской области, в том числе в муниципальном разрезе. Отражены показатели медицинского обслуживания населения.*

- |            |   |         |     |             |
|------------|---|---------|-----|-------------|
| <b>3.4</b> | <b>Рождаемость в Амурской области: прошлое, настоящее и будущее</b> | годовая | май | <b>1091</b> |
|------------|---|---------|-----|-------------|

*Аналитический материал содержит анализ современного состояния рождаемости: общего числа родившихся и коэффициентов рождаемости, числа родившихся по очередности рождения, брачному состоянию, возрасту матери, образованию и занятости, возрастных и суммарного коэффициента рождаемости. В материале анализируются показатели рождаемости за 2020 г. в сравнении с предыдущим годом и более ранними периодами, влияние на показатели рождаемости возрастно-полового состава населения, брачности и разводимости, интенсивности рождений, состояния репродуктивного здоровья женщин, прерывания беременности, смертности молодых мужчин и женщин, миграции и других факторов.*

№ издания	НАИМЕНОВАНИЕ СТАТИСТИЧЕСКОГО ИЗДАНИЯ	ПЕРИОДИЧНОСТЬ ВЫПУСКА	СРОК ВЫПУСКА	ЦЕНА
<b>Сборники</b>				
<b>3.5</b>	<b>Численность населения Амурской области на 1 января 2021 года по городским и муниципальным округам и муниципальным районам</b>	годовая	апрель	<b>1222</b>
<i>Приведена утвержденная оценка численности постоянного населения на 1 января 2021 года, а также среднегодовая численность постоянного населения за 2020 год, произведенная от итогов Всероссийской переписи населения 2010 года. В сборнике приведены сведения об административно-территориальном и муниципальном делении области по состоянию на 1 января 2021 года.</i>				
<b>3.6</b>	<b>Населенные пункты Амурской области на 1 января 2021 года</b>	годовая	май	<b>1222</b>
<i>Представлена оценка численности населения Амурской области на 1 января 2021 года по городским и муниципальным округам и муниципальным районам, городским и сельским поселениям, произведенная от окончательных итогов Всероссийской переписи населения 2010 года. Приведены данные о числе сельских населенных пунктов, территории и плотности населения.</i>				
<b>3.7</b>	<b>Численность и миграция населения в муниципальных образованиях Амурской области</b>	годовая	июнь	<b>1222</b>
<i>Содержит сведения о численности населения, общих итогах миграции населения области в разрезе городских и муниципальных округов и муниципальных районов. Приведены данные о возрастном составе, территориям прибытия и убытия мигрантов, причинах смены места жительства.</i>				
<b>3.8</b>	<b>Демографический ежегодник Амурской области</b>	годовая	май	<b>6454</b>
<i>Содержит статистические данные об административно-территориальном делении, изменении численности и возрастно-половом составе населения, его размещении по городам и районам области, о рождаемости и смертности, брачности и разводимости, миграции. Сведения о родившихся представлены по возрасту матери, ее брачному состоянию, данные об умерших - по полу, возрасту, причинам смерти.</i>				

ИНФОРМАЦИЯ, ОПРЕДЕЛЯЮЩАЯ РЕШЕНИЯ

№ издания	НАИМЕНОВАНИЕ СТАТИСТИЧЕСКОГО ИЗДАНИЯ	ПЕРИОДИЧНОСТЬ ВЫПУСКА	СРОК ВЫПУСКА	ЦЕНА
<b>Бюллетени</b>				
<b>3.9</b>	<b>Естественное движение населения Амурской области за 2020 год</b>	годовая	май	<b>1145</b>
<i>Бюллетень содержит основные показатели естественного движения населения Амурской области. Приведены данные по рождаемости, смертности за 2020 год.</i>				
<b>3.10</b>	<b>Естественное движение населения по городским округам и муниципальным районам Амурской области за 2020 год</b>	годовая	май	<b>1231</b>
<i>Бюллетень содержит основные показатели естественного движения населения Амурской области в разрезе городов, поселков городского типа и районов за 2020 год. Приведены данные о распределении родившихся по возрасту матери, источнику сведений об отце и др.</i>				
<b>3.11</b>	<b>Смертность населения по причинам смерти за 2020 год по городским и муниципальным округам и муниципальным районам Амурской области</b>	годовая	июнь	<b>4104</b>
<i>Бюллетень содержит данные о смертности населения Амурской области в 2020 году по всем причинам смерти по городским и муниципальным округам, муниципальным районам, коэффициенты смертности населения по причинам на 100 тысяч населения.</i>				
<b>3.12</b>	<b>Численность и миграция населения Амурской области за 2020 год</b>	годовая	март	<b>3843</b>
<i>Содержит утвержденную оценку численности постоянного населения по городам и районам области на 1 января 2021 года, среднегодовую численность постоянного населения за 2020 год, основные показатели миграционного движения населения Амурской области за 2012 – 2020 годы.</i>				

№ ИЗДАНИЯ	НАИМЕНОВАНИЕ СТАТИСТИЧЕСКОГО ИЗДАНИЯ	ПЕРИОДИЧНОСТЬ ВЫПУСКА	СРОК ВЫПУСКА	ЦЕНА
<b>3.13</b>	<b>Численность и миграция населения Амурской области за 2020 год по городским и муниципальным округам, муниципальным районам</b>	годовая	апрель	<b>1692</b>
<i>Бюллетень содержит оценку численности населения Амурской области на 1 января 2021 года в разрезе городских и муниципальных округов и муниципальных районов, сведения о миграции населения по городам, поселкам городского типа, районам за 2020 год.</i>				
<b>3.14</b>	<b>Численность и миграция населения в 2021 году по городским и муниципальным округам, муниципальным районам</b>	квартальная	на 47-49 день после отчетно- го периода	<b>418</b>
<i>Бюллетень содержит оценку численности населения Амурской области в разрезе городских и муниципальных округов, муниципальных районов, сведения о миграции населения по городам, поселкам городского типа и районам за истекшие кварталы 2021 года.</i>				
<b>3.15</b>	<b>Численность населения Амурской области по полу и возрасту на 1 января 2021 года</b>	годовая	октябрь	<b>1108</b>
<i>Бюллетень содержит сведения о численности населения Амурской области на 1 января 2021 года по половому и возрастному составу.</i>				
<b>3.16</b>	<b>Численность населения по полу и возрасту по городским округам, поселкам городского типа, муниципальным округам и районам Амурской области на 1 января 2021 года</b>	годовая	октябрь	<b>1194</b>
<i>Бюллетень содержит сведения о численности населения Амурской области на 1 января 2021 года по половому и возрастному составу в разрезе городских округов, поселков городского типа, муниципальных округов и районов.</i>				
<b>3.17</b>	<b>Численность населения по полу и возрасту по городскому округу г. Благовещенску на 1 января 2021 года</b>	годовая	октябрь	<b>667</b>
<i>Бюллетень содержит сведения о численности населения городского округа г. Благовещенска на 1 января 2021 года по половому и возрастному составу.</i>				

ИНФОРМАЦИЯ, ОПРЕДЕЛЯЮЩАЯ РЕШЕНИЯ

№ издания	НАИМЕНОВАНИЕ СТАТИСТИЧЕСКОГО ИЗДАНИЯ	ПЕРИОДИЧНОСТЬ ВЫПУСКА	СРОК ВЫПУСКА	ЦЕНА
<b>Экспресс-информации</b>				
<b>3.18</b>	<b>Численность населения Амурской области на 1 января 2021 года и на 1 июля 2021 года</b>	полу- годовая	апрель август	<b>234</b>
<b>3.19</b>	<b>Ожидаемая численность населения Амурской области на 1 января 2022 года</b>	годовая	декабрь	<b>406</b>
<b>3.20</b>	<b>Миграционные процессы в Амурской области в 2021 году</b>	квартальная	на 47-49 день после отчетно- го периода	<b>222</b>
<b>ДОХОДЫ И УРОВЕНЬ ЖИЗНИ НАСЕЛЕНИЯ</b>				
<b>Аналитические записки</b>				
<b>3.21</b>	<b>Уровень и качество жизни населения Амурской области в свете реализации национальных проектов</b>	годовая	май	<b>1623</b>
<i>Содержит информацию, характеризующую уровень и структуру денежных доходов, расходов, распределение населения по уровню среднедушевого денежного дохода, прожиточный минимум, уровень бедности населения, обеспеченность населения предметами культурно-бытового и хозяйственного назначения.</i>				
<b>3.22</b>	<b>Денежные доходы и прожиточный минимум населения Амурской области</b>	квартальная	май август ноябрь февраль 2022г.	<b>1183</b>
<i>Записка содержит данные основных показателей, характеризующих уровень жизни населения, в том числе: по балансу денежных доходов и расходов населения области, выборочному обследованию бюджетов домашних хозяйств, заработной плате, прожиточному минимуму, дифференциации доходов населения и др.</i>				
<b>3.23</b>	<b>Покупательная способность денежных доходов населения Амурской области в 2020 году</b>	годовая	ноябрь	<b>1352</b>
<i>Записка содержит данные об изменении покупательной способности денежных доходов населения, об уровне потребительских цен, денежных доходов и расходов населения, о заработной плате. Показаны тенденции в изменении покупательной способности, причины изменений. Представлена динамика за ряд лет.</i>				

№ издания	НАИМЕНОВАНИЕ СТАТИСТИЧЕСКОГО ИЗДАНИЯ	ПЕРИОДИЧНОСТЬ ВЫПУСКА	СРОК ВЫПУСКА	ЦЕНА
<b>Бюллетень</b>				
<b>3.24</b>	<b>Доходы и расходы домашних хозяйств</b>	квартальная	май август ноябрь февраль 2022г.	<b>910</b>
<p><i>Информация содержит данные обследования бюджетов домашних хозяйств о доходах и расходах населения Амурской области по кварталам 2021 г., информация основывается на выборочном обследовании бюджетов домашних хозяйств, которое является методом государственного статистического наблюдения за уровнем жизни населения и проводится органами государственной статистики в соответствии с программой статистических работ, ежегодно утверждаемой Федеральной службой государственной статистики России (Росстатом) по согласованию с Правительством Российской Федерации.</i></p>				
<b>Экспресс-информации</b>				
<b>3.25</b>	<b>О покупательной способности денежных доходов населения Амурской области</b>	квартальная	май август ноябрь февраль 2022г.	<b>233</b>
<b>3.26</b>	<b>Денежные доходы и расходы населения Амурской области</b>	квартальная	на 34 рабочий день	<b>213</b>
<b>3.27</b>	<b>Реализация мер социальной поддержки отдельных категорий граждан</b>	годовая	апрель	<b>206</b>



№ издания	НАИМЕНОВАНИЕ СТАТИСТИЧЕСКОГО ИЗДАНИЯ	ПЕРИОДИЧНОСТЬ ВЫПУСКА	СРОК ВЫПУСКА	ЦЕНА
--------------	---	--------------------------	-----------------	------

**ЗДРАВООХРАНЕНИЕ*****Сборник***

<b>3.28</b>	<b>Здравоохранение и медицинское обслуживание в Амурской области</b>	годовая	октябрь	<b>2904</b>
-------------	--	---------	---------	-------------

*Содержит сведения о сети, деятельности и кадрах учреждений здравоохранения; заболеваемости населения по отдельным видам болезней, охране здоровья, санаторно-курортном обслуживании, социальном обеспечении населения; санитарном состоянии окружающей среды; состоянии физической культуры и спорта в области. Отдельный раздел посвящен показателям приоритетного национального проекта «Здоровье».*

***Экспресс-информации***

<b>3.29</b>	<b>Основные показатели здравоохранения в Амурской области в 2020 году</b>	годовая	июнь	<b>206</b>
-------------	---	---------	------	------------

<b>3.30</b>	<b>Физическая культура и спорт в Амурской области</b>	годовая	май	<b>206</b>
-------------	---	---------	-----	------------

**ПЕНСИОННОЕ ОБЕСПЕЧЕНИЕ*****Аналитическая записка***

<b>3.31</b>	<b>Отдельные аспекты уровня жизни пенсионеров Амурской области</b>	годовая	октябрь	<b>1623</b>
-------------	--	---------	---------	-------------

*Содержит анализ основных аспектов положения пенсионеров, состояния пенсионного обеспечения в Амурской области за 2005-2020 годы. Приведены сведения о численности пенсионеров, среднем размере назначенных месячных пенсий, покупательной способности на средний размер месячной пенсии основных продовольственных товаров. Представлена сеть учреждений социального обслуживания граждан пожилого возраста и инвалидов и меры их социальной поддержки. Помещены основные показатели пенсионного обеспечения по городам, районам Амурской области и субъектам Дальневосточного федерального округа.*

***Экспресс-информация***

<b>3.32</b>	<b>О численности пенсионеров и среднем размере назначенных месячных пенсий по состоянию на начало 2021 года</b>	годовая	июнь	<b>206</b>
-------------	---	---------	------	------------

# СТАТИСТИКА ЦЕН, ФИНАНСОВ, ТОРГОВЛИ, УСЛУГ, СТРОИТЕЛЬСТВА, ИНВЕСТИЦИЙ И ЖИЛИЩНО-КОММУНАЛЬНОГО ХОЗЯЙСТВА

№ издания	НАИМЕНОВАНИЕ СТАТИСТИЧЕСКОГО ИЗДАНИЯ	ПЕРИОДИЧНОСТЬ ВЫПУСКА	СРОК ВЫПУСКА	Цена
--------------	---	--------------------------	-----------------	------

## ЦЕНЫ

### Аналитическая записка

<b>4.1</b>	<b>Характеристика ценовых процессов в потребительском секторе Амурской области</b>	годовая	июль	<b>1493</b>
------------	--	---------	------	-------------

*Представлена информация, характеризующая цены и их изменение на потребительском рынке Амурской области на продовольственные, непродовольственные товары и услуги. Содержит сравнительный анализ с регионами Дальнего Востока, а также с аналогичными обследованиями предыдущих лет.*

### Сборники

<b>4.2</b>	<b>Цены в Амурской области</b>	годовая	июль	<b>2798</b>
------------	--------------------------------	---------	------	-------------

*Содержит статистические показатели, характеризующие ценовые процессы, сложившиеся в области в различных секторах экономики. Приведены данные об уровне и динамике цен на потребительском рынке, в производстве промышленных товаров, сельском хозяйстве, рынке жилья, строительстве, на грузовом транспорте и услуги связи.*

<b>4.3</b>	<b>Цены на рынке жилья Амурской области</b>	годовая	июнь	<b>1623</b>
------------	---	---------	------	-------------

*Содержит основные показатели, характеризующие первичный и вторичный рынки жилья Амурской области, Российской Федерации.*

### Бюллетени

<b>4.4</b>	<b>Средние цены на строительные материалы, детали и конструкции, приобретаемые строительными организациями Амурской области в 2021 году</b>	месячная	26 числа	<b>383</b>
------------	---	----------	----------	------------

*Содержит информацию о средних ценах и изменении цен на основные строительные материалы, детали и конструкции.*



**ИНФОРМАЦИЯ, ОПРЕДЕЛЯЮЩАЯ РЕШЕНИЯ**

<b>№ издания</b>	<b>НАИМЕНОВАНИЕ СТАТИСТИЧЕСКОГО ИЗДАНИЯ</b>	<b>ПЕРИОДИЧНОСТЬ ВЫПУСКА</b>	<b>СРОК ВЫПУСКА</b>	<b>Цена</b>
<b>4.5</b>	<b>Индексы, цены и тарифы на товары и услуги на потребительском рынке Амурской области в 2021 году</b>	квартальная  годовая	апрель июль октябрь январь 2022г	<b>1362</b>

*Представлены индексы цен и цены на продовольственные, непродовольственные товары и услуги по области и наблюдаемым городам области.*

**Экспресс – информации**

<b>4.6</b>	<b>Стоимость минимального набора продуктов питания в Амурской области</b>	месячная	25 числа	<b>265</b>
<b>4.7</b>	<b>О средних ценах производителей на реализованную сельскохозяйственную продукцию предприятиями Амурской области</b>	месячная	25 числа	<b>265</b>
<b>4.8</b>	<b>Средние цены на бензин и дизельное топливо в г. Благовещенске</b>	месячная	25 числа	<b>265</b>
<b>4.9</b>	<b>Уровень цен на рынке жилья Амурской области</b>	квартальная	на 20 рабочий день после отчетного периода	<b>318</b>

**ФИНАНСЫ**

**Аналитические записки**

<b>4.10</b>	<b>Итоги финансово-хозяйственной деятельности предприятий и организаций Амурской области за 2020 год</b>	годовая	октябрь	<b>1427</b>
-------------	--	---------	---------	-------------

*Содержит сводный баланс по укрупненным статьям бухгалтерского баланса, показатели прибыли (убытка), рентабельности, платежеспособности и финансовой устойчивости основных и оборотных средств. Приводятся сведения по основным показателям хозяйственно-финансовой деятельности предприятий, по видам экономической деятельности.*

№ ИЗДАНИЯ	НАИМЕНОВАНИЕ СТАТИСТИЧЕСКОГО ИЗДАНИЯ	ПЕРИОДИЧНОСТЬ ВЫПУСКА	СРОК ВЫПУСКА	ЦЕНА
<b>4.11</b>	<b>Показатели бюджетов муниципальных образований в 2020 году</b>	годовая	октябрь	<b>1297</b>

*Содержит информацию, характеризующую формирование доходов бюджета и его расходы, отдельные показатели бюджетной обеспеченности населения, финансовой устойчивости и экономической безопасности области и муниципальных образований.*

### **Сборник**

<b>4.12</b>	<b>Финансы в Амурской области</b>	годовая	ноябрь	<b>2798</b>
-------------	-----------------------------------	---------	--------	-------------

*Содержит показатели, характеризующие финансово-хозяйственное состояние предприятий и организаций области (прибыль (убыток), удельный вес прибыльных и убыточных предприятий, рентабельность, выручку от реализации продукции, себестоимость продукции, кредиторскую и дебиторскую задолженность, коэффициенты платежеспособности и ряд других показателей.*

### **Бюллетень**

<b>4.13</b>	<b>О финансовом состоянии предприятий (организаций) Амурской области по данным бухгалтерской отчетности за 2020 год</b>	годовая	сентябрь	<b>2145</b>
-------------	---	---------	----------	-------------

*Характеризует финансово-хозяйственную деятельность по полному кругу организаций области (крупных, средних, малых, микро, некоммерческих) по видам экономической деятельности за 2019 год. Дает возможность проанализировать состояние имущества, основных и оборотных активов, финансовой устойчивости и платежеспособности, уровня рентабельности, дебиторской и кредиторской задолженности, заемных средств, движения средств финансирования долгосрочных инвестиций и финансовых вложений.*

## **ТОРГОВЛЯ**

### **Сборник**

<b>4.14</b>	<b>Торговля в Амурской области</b>	годовая	ноябрь	<b>2798</b>
-------------	------------------------------------	---------	--------	-------------

*Содержит информацию о состоянии потребительского рынка области и динамике его изменения, данные о товарной структуре, объемах продаж и качестве поступивших на потребительский рынок основных продовольственных и непродовольственных товаров, об объемах ввоза и вывоза потребительских товаров. Представлен аналитический обзор состояния потребительского рынка товаров и оптовой торговли по территориям области.*

ИНФОРМАЦИЯ, ОПРЕДЕЛЯЮЩАЯ РЕШЕНИЯ

№ ИЗДАНИЯ	НАИМЕНОВАНИЕ СТАТИСТИЧЕСКОГО ИЗДАНИЯ	ПЕРИОДИЧНОСТЬ ВЫПУСКА	СРОК ВЫПУСКА	ЦЕНА
--------------	---	--------------------------	-----------------	------

**Бюллетень**

<b>4.15</b>	<b>Вывоз и ввоз потребительских товаров и продукции производственно-технического назначения по Амурской области в 2020 году</b>	годовая	сентябрь	<b>1754</b>
-------------	---	---------	----------	-------------

*Содержит сведения о ввозе (покупке) и вывозе (продаже) потребительских товаров и продукции производственно-технического назначения, сформированные Росстатом по данным годовой статистической отчетности, представляемой предприятиями-производителями. Информация характеризует ситуацию в сфере товарообмена Амурской области с другими регионами Российской Федерации (внутри России). Имеется краткий экономический комментарий.*

**ВНЕШНЕЭКОНОМИЧЕСКАЯ ДЕЯТЕЛЬНОСТЬ**

**Сборник**

<b>4.16</b>	<b>Амурская область на внешнем рынке товаров и услуг</b>	годовая	сентябрь	<b>1556</b>
-------------	--	---------	----------	-------------

*Содержит материал, характеризующий внешнеэкономическую деятельность Амурской области. В динамике отражена информация об объемах и структуре внешне-торгового оборота товарами и услугами. Отдельные показатели внешней торговли представлены по крупнейшему внешнеторговому партнеру Амурской области – КНР.*

**Экспресс – информации**

<b>4.17</b>	<b>Об экспорте и импорте международных услуг Амурской области за 2020 год</b>	годовая	март	<b>252</b>
-------------	---	---------	------	------------

*Содержит сведения, характеризующие изменение объемов экспорта и импорта международных услуг по видам, в разрезе стран-партнеров по итогам за 2020 год.*

№ издания	НАИМЕНОВАНИЕ СТАТИСТИЧЕСКОГО ИЗДАНИЯ	ПЕРИОДИЧНОСТЬ ВЫПУСКА	СРОК ВЫПУСКА	Цена
<b>4.18</b>	<b>О внешнеторговом обороте Амурской области в 2021 году</b>	квартальная	июль октябрь	<b>305</b>
		годовая за 2020г.	май 2021г.	<b>294</b>

*Содержит сведения Федеральной таможенной службы России об изменении объемов экспорта и импорта по группам товаров и продукции Амурской области.*

## ТРАНСПОРТ И СВЯЗЬ

### Сборник

<b>4.19</b>	<b>Транспорт и связь Амурской области</b>	годовая	ноябрь	<b>1884</b>
-------------	---	---------	--------	-------------

*Сборник содержит показатели наличия, работы и использования грузового и пассажирского автомобильного транспорта. Представлены показатели протяженности путей сообщения, в том числе протяженность дорог общего пользования местного значения по муниципальным образованиям области. Раздел «Связь» представлен информацией, полученной от Минсвязи России: объемы услуг связи и их структуры, наличия средств связи, основных показателей развития телефонной сети связи общего пользования и подвижной связи, междугородной и международной связи, радиовещания и телевидения. Представлены показатели финансовой деятельности, труда и оплаты, состояния основных фондов, тарифов и цен на услуги транспорта и связи.*

### Бюллетень

<b>4.20</b>	<b>Работа и наличие грузового автомобильного транспорта за 2020 год</b>	годовая	июль	<b>1232</b>
-------------	---	---------	------	-------------

*Содержится информация о наличии и работе автотранспорта организаций всех видов экономической деятельности Амурской области. Данные приведены в целом по области и в разрезе городских округов и муниципальных районов.*

### Экспресс – информация

<b>4.21</b>	<b>Автодорожная сеть Амурской области за 2020 год</b>	годовая	июль	<b>318</b>
-------------	---	---------	------	------------

*Представлена информация о протяженности автодорожной сети общего пользования Амурской области и протяженности дорог местного значения в разрезе муниципальных образований.*

№ ИЗДАНИЯ	НАИМЕНОВАНИЕ СТАТИСТИЧЕСКОГО ИЗДАНИЯ	ПЕРИОДИЧНОСТЬ ВЫПУСКА	СРОК ВЫПУСКА	ЦЕНА
--------------	---	--------------------------	-----------------	------

## ТУРИЗМ И ТУРИСТСКИЕ РЕСУРСЫ

### Сборник

<b>4.22</b>	<b>Аспекты развития индустрии туризма в Амурской области</b>	годовая	август	<b>2015</b>
-------------	--	---------	--------	-------------

*Опубликованы сведения, характеризующие туристскую индустрию, в том числе гостиничный комплекс и специализированные средства размещения, деятельность туроператоров и турагентов, международные туристские потоки, состояние потребительского рынка услуг в сфере туризма, туристские ресурсы, финансовое состояние и инвестиции в сфере туризма и отдыха.*

### Экспресс – информация

<b>4.23</b>	<b>О деятельности предприятий, оказывающих туристские услуги в 2020 году</b>	годовая	июль	<b>318</b>
-------------	--	---------	------	------------

*Представлены показатели, характеризующие деятельность туристских фирм Амурской области: число организаций, численность работников, выручка от оказания туристских услуг.*

<b>4.24</b>	<b>Деятельность коллективных средств размещения в 2020 году</b>	годовая	июль	<b>318</b>
-------------	---	---------	------	------------

*Материал содержит данные о числе коллективных средств размещения по видам, о числе размещенных лиц, доходах от предоставления услуг.*

## СТРОИТЕЛЬСТВО И ИНВЕСТИЦИИ

### Аналитические записки

<b>4.25</b>	<b>Инвестиционная деятельность организаций – основа экономического развития Амурской области</b>	годовая	сентябрь	<b>1493</b>
-------------	--	---------	----------	-------------

*Представлены итоги инвестиционно-строительной деятельности, основные направления инвестирования в экономику области, направления бюджетных инвестиций, инвестиционная деятельность в городских округах и муниципальных районах. Информация об инвестициях в основной капитал представлена по формам собственности, источникам финансирования, по видам экономической деятельности.*

№ издания	НАИМЕНОВАНИЕ СТАТИСТИЧЕСКОГО ИЗДАНИЯ	ПЕРИОДИЧНОСТЬ ВЫПУСКА	СРОК ВЫПУСКА	Цена
<b>4.26</b>	<b>Тенденции развития жилищного строительства в Амурской области</b>	годовая	август	<b>1493</b>

*Представлен материал, характеризующий показатели «Объем жилищного строительства», «Ввод жилья в многоквартирных жилых домах», используемый для мониторинга достижения цели «Увеличение объема жилищного строительства не менее чем до 120 млн. квадратных метров в год», в целях реализации задач, поставленных в Указе Президента Российской Федерации от 7 мая 2018г. № 204 «О национальных целях и стратегических задачах развития Российской Федерации на период до 2024 года».*

*Представлена информация, отражающая ситуацию на рынке жилищного строительства. Приведены показатели, характеризующие объемы, динамику и структуру строительства в области, а также в разрезе городских округов и муниципальных районов. Приведены данные о состоянии жилищного фонда области.*

### **Сборник**

<b>4.27</b>	<b>Инвестиционная и строительная деятельность Амурской области</b>	годовая	декабрь	<b>3190</b>
-------------	--	---------	---------	-------------

*Представлена информация, характеризующая инвестиционную и строительную деятельность области. Информация об инвестициях в основной капитал представлена по формам собственности, источникам финансирования, по видам экономической деятельности, по видовой структуре. Содержит информацию о деятельности строительных организаций. Представлены сведения о количестве строительных организаций и их финансовом положении, о труде в строительстве, о вводе в действие объектов производственного и непроизводственного назначения, об основных фондах и наличии строительной техники в организациях строительного комплекса.*

### **Бюллетени**

<b>4.28</b>	<b>Основные показатели по строительству в Амурской области в 2021 году</b>	квартальная	апрель июль октябрь	<b>579</b>
		годовая 2020г.	апрель 2021г.	

*Представлены показатели, характеризующие состояние строительной деятельности, ввода в действие жилых домов и общежитий, выполнение работ и услуг собственными силами организаций по виду деятельности «Строительство». Показатели приведены в разрезе городских округов и муниципальных районов.*

ИНФОРМАЦИЯ, ОПРЕДЕЛЯЮЩАЯ РЕШЕНИЯ

№ ИЗДАНИЯ	НАИМЕНОВАНИЕ СТАТИСТИЧЕСКОГО ИЗДАНИЯ	ПЕРИОДИЧНОСТЬ ВЫПУСКА	СРОК ВЫПУСКА	Цена
<b>4.29</b>	<b>Инвестиции в основной капитал Амурской области в 2021 году</b>	квартальная	июнь сентябрь декабрь март 2022г	<b>840</b>

*Представлены показатели, характеризующие состояние инвестиционной деятельности всего по области и в том числе по видам деятельности, об индексе физического объема инвестиций, о видовой структуре инвестиций, по крупным и средним организациям области. Приведен краткий анализ изменения объема инвестиций в основной капитал нарастающим итогом начала года.*

<b>4.30</b>	<b>Состояние основных фондов коммерческих и некоммерческих организаций в экономике Амур- ской области в 2020 году</b>	годовая	август	<b>709</b>
-------------	---	---------	--------	------------

*Представлены показатели, характеризующие состояние основных фондов коммерческих и некоммерческих предприятий и организаций всех видов экономической деятельности, кроме малых предприятий (в том числе микропредприятий). Наличие фондов по полной учетной стоимости на конец 2020 года, ввод в действие новых фондов, за счет модернизации, реконструкции, приобретение основных фондов в отчетном году, ликвидация и выбытие основных фондов, их амортизация и износ. Показатели приведены в разрезе городских округов и муниципальных районов.*

### *Экспресс – информации*

<b>4.31</b>	<b>Основные показатели по строительству Амурской области в 2021 году</b>	месячная	на 15 рабочий день	<b>291</b>
-------------	--	----------	--------------------------	------------

*Содержится информация об объеме выполненных подрядных работ, объемах введенного жилья в разрезе территорий области в сравнении с соответствующим периодом предыдущего года.*

<b>4.32</b>	<b>Ввод в действие жилых домов и общежитий за счет всех источников финансирования в 2021 году</b>	годовая за 2020г. квартальная	март 2021г. апрель июль октябрь январь 2022г. январь- декабрь 2021г.	<b>291</b>
-------------	---	-------------------------------------	---	------------

*Содержится информация о вводе жилых домов за счет всех источников финансирования по формам собственности в разрезе городских округов и муниципальных районов. Приведены данные по вводу жилых домов, построенных населением.*

№ ИЗДАНИЯ	НАИМЕНОВАНИЕ СТАТИСТИЧЕСКОГО ИЗДАНИЯ	ПЕРИОДИЧНОСТЬ ВЫПУСКА	СРОК ВЫПУСКА	ЦЕНА
--------------	---	--------------------------	-----------------	------

## ЖИЛИЩНЫЕ УСЛОВИЯ НАСЕЛЕНИЯ

### Сборник

<b>4.33</b>	<b>Жилищно-коммунальное хозяйство Амурской области</b>	Годовая	июль	<b>2929</b>
-------------	--	---------	------	-------------

Отражены сведения, характеризующие жилищный фонд, его благоустройство, техническое состояние. Представлены данные о деятельности коммунального комплекса: водоснабжении, водоотведении, теплоснабжении, о вводе жилых домов, объемах инвестиций в новое строительство, а также показатели, отражающие жилищные условия населения, сведения о тарифах на жилищно-коммунальные услуги, установленных для населения, размерах адресной социальной помощи и мерах социальной поддержки отдельных категорий граждан по оплате жилого помещения и коммунальных услуг.

### Экспресс – информации

<b>4.34</b>	<b>Жилищный фонд Амурской области в 2020 году</b>	Годовая	июнь	<b>318</b>
-------------	---	---------	------	------------

Показана наличие жилищного фонда, его оборудование видами благоустройства, структура и распределение жилых помещений по количеству комнат, жилищного фонда – по материалу стен и времени постройки. Информация представлена по области и в разрезе городской и сельской местностей.

<b>4.35</b>	<b>О предоставлении гражданам жилых помещений в Амурской области в 2020 году</b>	Годовая	июль	<b>318</b>
-------------	--	---------	------	------------

Показано число семей, получивших жилые помещения и улучшивших жилищные условия, об общей заселенной площади, числе семей, состоящих на учете в качестве нуждающихся в улучшении жилищных условий. Информация представлена по области и в разрезе городской и сельской местностей.







## **РОССТАТ ПРИГЛАШАЕТ МАЛЫЙ БИЗНЕС ПРИНЯТЬ УЧАСТИЕ В ЭКОНОМИЧЕСКОЙ ПЕРЕПИСИ**

Весной 2021 года Росстат проведет экономическую перепись малого бизнеса.

Сегодня 75% предприятий и более 15 миллионов человек в нашей стране – это малый бизнес. Он определяет экономическую успешность страны и благосостояние ее граждан.

Государству важно знать, как живут малые и микропредприятия, индивидуальные предприниматели, с какими проблемами они сталкиваются.

На основе информации, полученной в ходе экономической переписи, будут приниматься государственные решения и программы поддержки.

Мы просим Вас до **1 апреля 2021 года** заполнить анкету **в электронном виде** с помощью:

- портала Госуслуг (при наличии подтвержденной учетной записи);
- интернет-сайта Росстата (при наличии электронной цифровой подписи);
- операторов электронного документооборота.

Также сохранена возможность личного предоставления заполненной анкеты в бумажном виде в орган статистики в Вашем регионе или отправки по почте.

Анкеты разработаны отдельно для малых предприятий и индивидуальных предпринимателей. Их заполнение не займет у Вас много времени.

Росстат гарантирует конфиденциальность предоставленной Вами информации. Все сведения будут использоваться в обобщенном виде.

Росстат напоминает, что экономическая перепись малого бизнеса проводится 1 раз в 5 лет и в соответствии с законодательством Российской Федерации участие в ней является обязательным.

Если у Вас возникнут вопросы или понадобится помощь специалиста, обратитесь в территориальный орган статистики Вашего региона. Контакты размещены на интернет-сайтах региональных статистических служб <https://rosstat.gov.ru/territorial>.

СТАТИСТИЧЕСКИЕ ИЗДАНИЯ, 2021  
**СТАТИСТИКА ПРЕДПРИЯТИЙ**

№ издания	НАИМЕНОВАНИЕ СТАТИСТИЧЕСКОГО ИЗДАНИЯ	ПЕРИОДИЧНОСТЬ ВЫПУСКА	СРОК ВЫПУСКА	ЦЕНА
--------------	---	--------------------------	-----------------	------

## ПРОМЫШЛЕННОЕ ПРОИЗВОДСТВО

### *Аналитическая записка*

<b>5.1</b>	<b>Тенденции развития промышленности в Амурской области</b>	годовая	30 ноября	<b>2400</b>
------------	---	---------	-----------	-------------

*Аналитический материал, который содержит подробный анализ показателей, характеризующих деятельность предприятий, занимающихся промышленным производством в Амурской области. В записке отражены приоритетные направления развития экономики области, механизмы модернизации и инновационного развития региональной экономики, анализ структуры валового регионального продукта по видам экономической деятельности «добыча полезных ископаемых», «обрабатывающие производства», «обеспечение электрической энергией, газом и паром; кондиционирование воздуха» и «водоснабжение, водоотведение, организация сбора и утилизация отходов, деятельность по ликвидации загрязнений».*

### *Сборники*

<b>5.2</b>	<b>Основные показатели промышленного производства Амурской области</b>	годовая	30 ноября	<b>1700</b>
------------	--	---------	-----------	-------------

*В сборнике отражены статистические данные по основным показателям, характеризующим экономическую деятельность промышленных предприятий Амурской области по видам экономической деятельности «добыча полезных ископаемых», «обрабатывающие производства», «обеспечение электрической энергией, газом и паром; кондиционирование воздуха» и «водоснабжение, водоотведение, организация сбора и утилизация отходов, деятельность по ликвидации загрязнений». Приведена динамика объема отгруженной продукции (работ, услуг) и его структура.*

*Представлена номенклатура выпускаемой промышленной продукции и индексы производства.*

*Специальные разделы посвящены финансовому состоянию промышленного производства, трудовым ресурсам, состоянию основных фондов и инвестиционной деятельности, вводу в действие важнейших производственных мощностей и их использованию, производству и потреблению энергоресурсов.*

ИНФОРМАЦИЯ, ОПРЕДЕЛЯЮЩАЯ РЕШЕНИЯ

№ издания	НАИМЕНОВАНИЕ СТАТИСТИЧЕСКОГО ИЗДАНИЯ	ПЕРИОДИЧНОСТЬ ВЫПУСКА	СРОК ВЫПУСКА	Цена
<b>5.3</b>	<b>Малый бизнес в Амурской области</b>	годовая	30 ноября	<b>1800</b>
<i>Содержит статистические данные по основным экономическим показателям деятельности субъектов малого предпринимательства (малых предприятий, крестьянских (фермерских) хозяйств и индивидуальных предпринимателей): численность работающих, заработная плата, оборот организаций, отгрузка продукции собственного производства, поступление инвестиций, производство продукции в натуральном выражении. Сборник содержит аналитический и табличный материал.</i>				
<b>Бюллетени</b>				
<b>5.4</b>	<b>Производственные мощности крупных и средних предприятий Амурской области в 2020 году</b>	годовая	30 июля	<b>500</b>
<i>Содержится информация о наличии, движении и использовании мощностей крупными и средними предприятиями Амурской области по производству отдельных видов продукции.</i>				
<b>5.5</b>	<b>Производство промышленной продукции в натуральном выражении по обследуемой номенклатуре в Амурской области</b>	годовая	31 августа	<b>970</b>
<i>Полное издание о производстве промышленной продукции в натуральном выражении за 2019 год. Бюллетень содержит сведения, как по полному кругу производителей в целом, так и по крупным и средним, малым предприятиям, индивидуальным предпринимателям.</i>				
<b>5.6</b>	<b>Объем отгруженных товаров собственного производства, выполнено работ и услуг собственными силами предприятиями в Амурской области</b>	месячная	на 20 рабочих день после отчетного периода	<b>700</b>
<i>Публикуются данные об объеме отгруженных товаров собственного производства, выполнении работ и услуг собственными силами предприятий за месяц и нарастающим итогом отчетного года по видам экономической деятельности.</i>				

№ издания	НАИМЕНОВАНИЕ СТАТИСТИЧЕСКОГО ИЗДАНИЯ	ПЕРИОДИЧНОСТЬ ВЫПУСКА	СРОК ВЫПУСКА	Цена
<b>5.7</b>	<b>Производство промышленной продукции в натуральном выражении по муниципальным образованиям Амурской области</b>	ежемесячная	на 20 рабочий день после отчетного периода	<b>1850</b>

*Основные показатели, характеризующие производство промышленной продукции в натуральном выражении в соответствии с Общероссийским классификатором продукции по видам экономической деятельности ОКПД2 (ОК 034-2014) по муниципальным образованиям Амурской области.*

### **Экспресс-информации**

<b>5.8</b>	<b>Основные показатели работы предприятий малого бизнеса Амурской области (без микропредприятий)</b>	квартальная	10 июня 10 сентября 10 декабря 11 марта	<b>200</b>
------------	--	-------------	--	------------

*Число действующих малых предприятий, оборот предприятий, численность работающих (без микропредприятий) нарастающим итогом за отчетный год.*

<b>5.9</b>	<b>Индекс производства по городскому округу г. Благовещенск</b>	квартальная	20 апреля 20 июля 20 октября 8 февраля	<b>200</b>
------------	---	-------------	---	------------

*Индекс производства по городскому округу г.Благовещенск в разрезе видов деятельности.*

<b>5.10</b>	<b>Производство и отгрузка по полному кругу производителей по видам экономической деятельности Амурской области</b>	ежемесячная	на 17 рабочий день после отчетного периода	<b>200</b>
-------------	---	-------------	--	------------

*Сведения о производстве и отгрузке товаров и услуг, индекс производства по полному кругу организациями Амурской области.*



№ издания	НАИМЕНОВАНИЕ СТАТИСТИЧЕСКОГО ИЗДАНИЯ	ПЕРИОДИЧНОСТЬ ВЫПУСКА	СРОК ВЫПУСКА	Цена
--------------	---	--------------------------	-----------------	------

## ПЛАТНЫЕ УСЛУГИ НАСЕЛЕНИЮ

### Сборник

<b>5.11</b>	<b>Рынок платных услуг населению Амурской области</b>	годовая	30 ноября	<b>2400</b>
-------------	---	---------	-----------	-------------

*Публикуются аналитические и статистические материалы, характеризующие сферу услуг области. Информация содержит сведения, характеризующие сферу услуг - непроизводственные виды бытового обслуживания населения. Дана сравнительная характеристика по России.*

### Бюллетени

<b>5.12</b>	<b>Объем платных услуг населению Амурской области</b>	годовая	31 июля	<b>1080</b>
-------------	---	---------	---------	-------------

*Представлен объем платных услуг населению по видам услуг в разрезе видов экономической деятельности в динамике.*

<b>5.13</b>	<b>Объем реализации платных услуг населению</b>	месячная	на 22 ра- бочий день после отчетного периода	<b>2200</b>
-------------	---	----------	--	-------------

*Приведена структура формирования платных услуг населению по видам услуг в разрезе видов экономической деятельности. Данные отражены за месяц и период с начала отчетного года.*





## **ПЕРВАЯ СЕЛЬСКОХОЗЯЙСТВЕННАЯ МИКРОПЕРЕПИСЬ ПРОЙДЁТ В РОССИИ С 1 ПО 30 АВГУСТА 2021 ГОДА**

### **ОСОБЕННОСТЬЮ СТАНЕТ:**

- ✓ Применение современных технологий при сборе сведений от респондентов;
- ✓ Использование спутникового мониторинга состояния сельскохозяйственных земель.

### **СЕЛЬСКОХОЗЯЙСТВЕННАЯ МИКРОПЕРЕПИСЬ 2021 ГОДА ОБЕСПЕЧИТ:**



- ✓ Получение официальной статистической информации о структурных изменениях в сельском хозяйстве для повышения качества данных по категориям сельскохозяйственных производителей;
- ✓ Актуализацию генеральных совокупностей сельскохозяйственных производителей для организации выборочных обследований в межпереписной период;
- ✓ Повышение качества данных текущего статистического наблюдения в сельском хозяйстве.



ИНФОРМАЦИЯ, ОПРЕДЕЛЯЮЩАЯ РЕШЕНИЯ

**СТАТИСТИКА СЕЛЬСКОГО ХОЗЯЙСТВА И  
ОХРАНЫ ОКРУЖАЮЩЕЙ ПРИРОДНОЙ СРЕДЫ**

№ издания	НАИМЕНОВАНИЕ СТАТИСТИЧЕСКОГО ИЗДАНИЯ	ПЕРИОДИЧНОСТЬ ВЫПУСКА	СРОК ВЫПУСКА	ЦЕНА
--------------	---	--------------------------	-----------------	------

**СЕЛЬСКОЕ ХОЗЯЙСТВО, ОХОТА И ЛЕСОВОДСТВО**

***Сборники***

- |            |  |         |        |             |
|------------|--|---------|--------|-------------|
| <b>6.1</b> | <b>Реализация сельскохозяйственной продукции в хозяйствах всех категорий</b> | годовая | апрель | <b>2400</b> |
|------------|--|---------|--------|-------------|

*Содержит краткий аналитический комментарий, показатели об объемах реализованной продукции в хозяйствах всех категорий Амурской области; данные об объемах продукции, реализованной всеми категориями хозяйств области в динамике за 2010, 2015-2020гг. По муниципальным районам и городским округам отражены объемы реализации, стоимость и цены реализации продукции крупными и средними сельскохозяйственными организациями, также объемы реализации основных видов сельскохозяйственной продукции и всех категорий за 2019-2020 гг.*

- |            |   |         |        |             |
|------------|---|---------|--------|-------------|
| <b>6.2</b> | <b>Наличие техники в сельскохозяйственных организациях Амурской области</b> | годовая | апрель | <b>1340</b> |
|------------|---|---------|--------|-------------|

*Сборник содержит сведения о наличии основных видов сельскохозяйственной техники, состоянии машино-тракторного парка: об обеспеченности сельскохозяйственных организаций основными видами сельскохозяйственной техники, коэффициентах обновления и списания, энергетических мощностях по области в динамике за 2010-2020гг., по муниципальным образованиям - за 2019 и 2020 годы.*

- |            |   |         |         |             |
|------------|---|---------|---------|-------------|
| <b>6.3</b> | <b>Продукция сельского хозяйства Амурской области</b> | годовая | октябрь | <b>1616</b> |
|------------|---|---------|---------|-------------|

*В публикуемых сведениях содержится краткий аналитический комментарий об изменении производства продукции сельского хозяйства в сравнении с предыдущими годами. Представлена информация об объеме произведенной продукции сельского хозяйства (в стоимостной оценке) в разрезе всех категорий сельскохозяйственных производителей (сельскохозяйственные организации, хозяйства населения, крестьянские (фермерские) хозяйства, индивидуальные предприниматели) за 2010, 2015-2020гг. по области, 2019-2020гг. - по муниципальным образованиям.*

№ издания	НАИМЕНОВАНИЕ СТАТИСТИЧЕСКОГО ИЗДАНИЯ	ПЕРИОДИЧНОСТЬ ВЫПУСКА	СРОК ВЫПУСКА	ЦЕНА
<b>6.4</b>	<b>О потреблении основных продуктов питания населением Амурской области</b>	годовая	октябрь	<b>836</b>
<i>Содержит краткий аналитический комментарий о потреблении основных продуктов питания по области, в том числе в сравнении с рациональными нормами питания в среднем за месяц; информацию о ресурсах и использовании основных продуктов питания в Амурской области в динамике за 2015-2020 гг.</i>				
<b>6.5</b>	<b>Основные показатели развития животноводства в сельскохозяйственных организациях Амурской области</b>	годовая	март	<b>1338</b>
<i>В сборнике отражены: краткий аналитический комментарий, основные показатели, характеризующие состояние животноводства Амурской области в крупных и средних сельскохозяйственных организациях, включая крупные и средние подсобные хозяйства несельскохозяйственных организаций за 2010-2020 гг., по городским округам и муниципальным районам - за 2019-2020 гг. Содержит сведения о движении поголовья основных видов скота и птицы, поступлении приплода, падеже и продуктивности скота и птицы.</i>				
<b>6.6</b>	<b>Посевные площади сельскохозяйственных культур под урожай 2021 года</b>	годовая	июль	<b>966</b>
<i>Содержит анализ изменения размеров посевных площадей основных сельскохозяйственных культур по Амурской области, сведения о размерах посевных площадей в разрезе категорий хозяйств по муниципальным районам и городским округам области (по итогам сева сельскохозяйственных культур на конец июня за 2020-2021 гг.).</i>				
<b>6.7</b>	<b>Посевные площади, валовые сборы и урожайность сельскохозяйственных культур по категориям хозяйств Амурской области за 2020 год</b>	годовая	март	<b>2333</b>
<i>Отражены сведения об окончательных размерах посевных площадей, валовых сборах и урожайности сельскохозяйственных культур по категориям хозяйств, муниципальным образованиям за 2019-2020 гг. Содержит сведения о структуре посевных площадей по категориям хозяйств и удельном весе производства основных сельскохозяйственных культур по организационно-правовым формам хозяйствования. В аналитическом комментарии характеризуются изменения, произошедшие за два года и отражены факторы, влияющие на рост или снижение основных показателей.</i>				



№ издания	НАИМЕНОВАНИЕ СТАТИСТИЧЕСКОГО ИЗДАНИЯ	ПЕРИОДИЧНОСТЬ ВЫПУСКА	СРОК ВЫПУСКА	ЦЕНА
--------------	---	--------------------------	-----------------	------

**6.8 Поголовье скота в Амурской области**

годовая

май

**1357**

*В аналитическом комментарии, опубликованном в сборнике, отражено изменение поголовья скота и птицы по категориям сельскохозяйственных производителей за 2019-2020 гг. В сборнике опубликованы сведения о наличии основных видов сельскохозяйственных животных, содержащихся в хозяйствах всех категорий сельскохозяйственных производителей (сельскохозяйственные организации, хозяйства населения, крестьянские (фермерские) хозяйства) в муниципальных образованиях Амурской области.*

**6.9 Внесение удобрений за 2020 год в сельскохозяйственных организациях Амурской области**

годовая

март

**576**

*Содержит аналитическую информацию о сравнительной характеристике внесения органических и минеральных удобрений под сельскохозяйственные культуры за 2019-2020 гг.. В целом по Амурской области приведена динамика внесения удобрений за последние 5 лет. Публикуются сведения о внесении удобрений в сельскохозяйственных организациях муниципальных образований.*

**6.10 Основные показатели сельского хозяйства Амурской области в 2020 году**

годовая

ноябрь

**836**

*В статистическом бюллетене публикуются основные показатели, характеризующие состояние сельского хозяйства в Амурской области в 2015-2020 годах. Приведены данные об объеме продукции сельского хозяйства и ее индексах, размерах посевных площадей, валовых сборах и урожайности сельскохозяйственных культур, поголовье скота и птицы, их продуктивности, наличии кормов, производстве основных продуктов животноводства. Представлены сведения о реализации основных продуктов растениеводства и животноводства, ресурсах и использовании зерна, мяса и мясопродуктов, молока и молокопродуктов, средних ценах производителей сельскохозяйственной продукции. По отдельным показателям сведения приведены в разрезе муниципальных районов.*



№ издания	НАИМЕНОВАНИЕ СТАТИСТИЧЕСКОГО ИЗДАНИЯ	ПЕРИОДИЧНОСТЬ ВЫПУСКА	СРОК ВЫПУСКА	ЦЕНА
<b>6.11</b>	<b>Производство и отгрузка сельскохозяйственной продукции в сельскохозяйственных организациях Амурской области в 2021 году</b>	месячная	19-20 числа, следующего за отчетным периодом	<b>836</b>
<i>В бюллетене ежемесячно публикуются оперативные сведения о производстве и отгрузке основных сельскохозяйственных продуктов за отчетный месяц и период с начала года в сравнении с соответствующими периодами предыдущего года; поголовье и продуктивности скота и птицы, ежеквартально (на определённые по отчётности даты) – о наличии и расходе кормов, об объёмах выращенного скота и птицы в крупных, средних и малых сельскохозяйственных организациях.</i>				
<b>6.12</b>	<b>Производство основных видов продукции животноводства в хозяйствах всех категорий Амурской области за 2020 год</b>	годовая	май	<b>966</b>
<i>Содержит краткий аналитический комментарий об изменениях, произошедших в животноводстве за 2019-2020 гг.; сведения о производстве молока и яиц, выращивании и производстве скота и птицы на убой в разрезе категорий хозяйств по муниципальным районам и городским округам области.</i>				
<b>6.13</b>	<b>Валовые сборы основных сельскохозяйственных культур в хозяйствах всех категорий Амурской области за 2021 год (предварительные итоги)</b>	годовая	декабрь	<b>446</b>
<i>Содержит предварительные сведения о производстве основных видов сельскохозяйственных культур в разрезе категорий хозяйств по муниципальным образованиям области за 2020-2021 гг.</i>				
<b>6.14</b>	<b>Производство продуктов животноводства в хозяйствах всех категорий Амурской области в 2021 году</b>	квартальная	май август ноябрь февраль 2022г.	<b>446</b>
<i>Содержит краткий аналитический комментарий о производстве основных продуктов животноводства, сведения о производстве скота и птицы на убой, молока и яиц в разрезе категорий хозяйств по муниципальным районам и городским округам области за отчетный год в сравнении с предыдущим.</i>				

ИНФОРМАЦИЯ, ОПРЕДЕЛЯЮЩАЯ РЕШЕНИЯ

№ издания	НАИМЕНОВАНИЕ СТАТИСТИЧЕСКОГО ИЗДАНИЯ	ПЕРИОДИЧНОСТЬ ВЫПУСКА	СРОК ВЫПУСКА	ЦЕНА
<b>Экспресс-информация</b>				
<b>6.15</b>	<b>О ресурсах и использовании мяса и мясопродуктов, молока и молокопродуктов в 2021 году</b>	квартальная	июнь сентябрь декабрь	<b>238</b>
<b>6.16</b>	<b>О ресурсах и использовании мяса и мясопродуктов, молока и молокопродуктов за 2020 год (предварительные итоги)</b>	годовая	март	<b>238</b>
<b>6.17</b>	<b>Продукция сельского хозяйства в фактических ценах 2020 года (предварительные итоги)</b>	годовая	март	<b>264</b>
<b>6.18</b>	<b>Продукция сельского хозяйства по категориям хозяйств в фактических ценах 2021 года</b>	квартальная	май, сентябрь, ноябрь	<b>238</b>
<b>6.19</b>	<b>О ресурсах и использовании зерна в 2021 году</b>	квартальная	июнь сентябрь декабрь	<b>238</b>
<b>6.20</b>	<b>О ресурсах и использовании зерна за 2020 год (предварительные итоги)</b>	годовая	март	<b>238</b>
<b>6.21</b>	<b>Поголовье скота и птицы, производство основных продуктов животноводства в хозяйствах всех категорий Амурской области в 2021 году</b>	квартальная	апрель июль октябрь февраль 2022 г.	<b>238</b>
<b>6.22</b>	<b>Валовая продукция сельского хозяйства Амурской области за 2020 год (утвержденные итоги)</b>	годовая	октябрь	<b>264</b>
<b>6.23</b>	<b>О ресурсах и использовании картофеля за 2020 год (предварительные итоги)</b>	годовая	март	<b>238</b>

№ Издания	НАИМЕНОВАНИЕ СТАТИСТИЧЕСКОГО ИЗДАНИЯ	ПЕРИОДИЧНОСТЬ ВЫПУСКА	СРОК ВЫПУСКА	ЦЕНА
--------------	---	--------------------------	-----------------	------

## ОХРАНА ОКРУЖАЮЩЕЙ СРЕДЫ

### Сборники

- |             |  |         |     |             |
|-------------|--|---------|-----|-------------|
| <b>6.24</b> | <b>Сведения о текущих затратах на охрану окружающей среды в 2020 году по муниципальным образованиям Амурской области</b> | годовая | май | <b>1357</b> |
|-------------|--|---------|-----|-------------|

*Сборник содержит основные сведения о текущих затратах на охрану природы по учитываемому кругу предприятий по видам экономической деятельности, в разрезе городских округов и муниципальных районов Амурской области за 2020 год. В аналитическом комментарии отражены текущие затраты за 2010-2020 гг. по области.*

- |             |   |         |         |             |
|-------------|---|---------|---------|-------------|
| <b>6.25</b> | <b>Охрана окружающей среды в Амурской области</b> | годовая | октябрь | <b>2006</b> |
|-------------|---|---------|---------|-------------|



**новинка**

*В записке представлена статистическая информация, характеризующая динамику и качественное состояние природных ресурсов Амурской области: атмосферного воздуха, водных ресурсов, лесной зоны, отходов производства и потребления, вырабатываемых в процессе производственной деятельности организаций, охотничьего хозяйства, затрат на охрану окружающей среды за 2015-2020 гг.*

### Бюллетени

- |             |  |         |        |            |
|-------------|--|---------|--------|------------|
| <b>6.26</b> | <b>Сведения о защите, воспроизводстве лесов и лесоразведении в 2020 году</b> | годовая | апрель | <b>576</b> |
|-------------|--|---------|--------|------------|

*Бюллетень содержит информацию о лесовосстановлении по видам работ, заготовке семян лесных растений, о лесозащитных мероприятиях, гибели лесных насаждений, наличие очагов вредителей и болезней леса.*

- |             |   |         |     |            |
|-------------|---|---------|-----|------------|
| <b>6.27</b> | <b>Сведения об особо охраняемых природных территориях, охоте и охотничьем хозяйстве в 2020 году</b> | годовая | май | <b>446</b> |
|-------------|---|---------|-----|------------|

*Содержит сведения о заповедных территориях Амурской области, эколого-просветительской деятельности, площади закрепленных охотугодий, затратах на ведение охотничьего хозяйства по отдельным направлениям деятельности.*

ИНФОРМАЦИЯ, ОПРЕДЕЛЯЮЩАЯ РЕШЕНИЯ  
**ДЕЯТЕЛЬНОСТЬ ОРГАНОВ МЕСТНОГО САМОУПРАВЛЕНИЯ**

№ Издания	НАИМЕНОВАНИЕ СТАТИСТИЧЕСКОГО ИЗДАНИЯ	ПЕРИОДИЧНОСТЬ ВЫПУСКА	СРОК ВЫПУСКА	ЦЕНА
--------------	---	--------------------------	-----------------	------

**Сборник**

<b>7.1</b>	<b>Сведения об объектах инфра- структуры муниципальных обра- зований Амурской области</b>	годовая	сентябрь	<b>2025</b>
------------	---	---------	----------	-------------

*Сборник содержит основные показатели, характеризующие объекты инфраструктуры муниципальных образований Амурской области (коммунальная сфера, розничная торговля, социальная сфера, здравоохранение, культура и т.д.).*

**ВЕДЕНИЕ СТАТИСТИЧЕСКОГО РЕГИСТРА  
ХОЗЯЙСТВУЮЩИХ СУБЪЕКТОВ**

**Бюллетень**

<b>8.1</b>	<b>Демография предприятий и организаций Амурской области</b>	месячная	на 30-й ра- бочий день после от- четного периода	<b>690</b>
------------	--	----------	--	------------

*Бюллетень содержит основные показатели, характеризующие демографию предприятий и организаций Амурской области (количество зарегистрированных (в том числе вновь созданных), количество ликвидированных (в том числе официально ликвидированных), по формам собственности, по организационно-правовым формам, по видам экономической деятельности, по городским округам и муниципальным районам, коэффициенты рождаемости и официальной ликвидации и т. д.), а также количественные данные по индивидуальным предпринимателям и юридическим лицам в разрезе городских округов и муниципальных районов.*

**Списки предприятий**

<b>8.2</b>	<b>Списки предприятий Амурской области</b>	квар- тальная	на 25-й рабочий день после отчетного периода	<b>дого- ворная</b>
------------	--	------------------	--	-------------------------

*Перечень зарегистрированных предприятий, организаций, учреждений в Статистическом регистре хозяйствующих субъектов Амурской области на основе сведений государственной регистрации.*

№ Издания	НАИМЕНОВАНИЕ СТАТИСТИЧЕСКОГО ИЗДАНИЯ	ПЕРИОДИЧНОСТЬ ВЫПУСКА	СРОК ВЫПУСКА	ЦЕНА
<b>8.3</b>	<b>Сведения о зарегистрированных предприятиях и организациях района (города) Амурской области</b>	квар- тальная	на 30-й рабочий день после отчетного периода	<b>дого- ворная</b>

*Перечень зарегистрированных предприятий, организаций, учреждений с указанием юридического адреса, в разрезе видов экономической деятельности. Информация выпускается отдельно по каждому району (городу).*

<b>8.4</b>	<b>Сведения о ликвидированных предприятиях и организациях района (города) Амурской области</b>	кварталь- ная	на 30-й рабочий день по- сле от- четного периода	<b>дого- ворная</b>
------------	--	------------------	---	-------------------------

*Перечень ликвидированных предприятий, организаций, учреждений с указанием юридического адреса, в разрезе видов экономической деятельности. Информация выпускается отдельно по каждому району (городу).*

## СОЦИАЛЬНО-ЭКОНОМИЧЕСКИЕ ПОКАЗАТЕЛИ, ХАРАКТЕРИЗУЮЩИЕ ПОЛОЖЕНИЕ ГОРОДСКОГО ОКРУГА Г. БЛАГОВЕЩЕНСКА

### Доклад

<b>9.1</b>	<b>Город Благовещенск в цифрах</b>	полугодовой	август февраль 2022г.	<b>1000</b>
------------	------------------------------------	-------------	-----------------------------	-------------

*Содержит информацию о социально-экономическом положении городского округа. Представлены сведения по важнейшим видам промышленного производства, транспорту и связи, потребительскому рынку, ценам, финансам, рынку труда, уровню жизни населения, демографической ситуации.*

### Бюллетень

<b>9.2</b>	<b>Благовещенск: экономика и социальная сфера. Итоги 2020 года.</b>	годовой	декабрь	<b>700</b>
------------	---	---------	---------	------------

*В бюллетене представлена информация, отражающая явления и процессы, происходящие в экономической и социальной жизни городского округа г.Благовещенска.*

Извещение	<i>Форма №ПД-4</i>		
	УФК по Амурской области (Территориальный орган Федеральной службы государственной статистики по Амурской области, л/с 04231105860)		КПП <u>280101001</u>
	(наименование получателя платежа)		
	<u>2801018229</u>	<u>Амурстат</u>	<u>10701000</u>
	(ИНН)	(и его сокращенное наименование)	(Код ОКТМО)
	ОТДЕЛЕНИЕ БЛАГОВЕЩЕНСК (УФК по Амурской области)		
	<u>40102810245370000015</u>		
	(номер счета получателя платежа)		(наименование банка)
	БИК <u>011012100</u>	Кор./сч. _____	
	- Доходы от оказания платных услуг, предостав- ления статистической информации		<u>15711301040016000130</u>
	(наименование платежа)		
	Плательщик (Ф.И.О.) _____		
	Адрес плательщика: _____		
	ИНН плательщика: _____		№ л/с плательщика: _____
Квитанция	Сумма: _____		СНИЛС: _____
	Номер начисления Федераль- ного казначейства: _____		
	Плательщик (подпись) _____ Дата _____ 20__г.		
	УФК по Амурской области (Территориальный орган Федеральной службы государственной статистики по Амурской области, л/с 04231105860)		КПП <u>280101001</u>
	(наименование получателя платежа)		
	<u>2801018229</u>	<u>Амурстат</u>	<u>10701000</u>
	(ИНН)	(и его сокращенное наименование)	(Код ОКТМО)
	ОТДЕЛЕНИЕ БЛАГОВЕЩЕНСК (УФК по Амурской области)		
	<u>40102810245370000015</u>		
	(номер счета получателя платежа)		(наименование банка)
	БИК <u>011012100</u>	Кор./сч. _____	
	- Доходы от оказания платных услуг, предостав- ления статистической информации		<u>15711301040016000130</u>
	(наименование платежа)		
	Плательщик (Ф.И.О.) _____		
	Адрес плательщика: _____		
	ИНН плательщика: _____		№ л/с плательщика: _____
	Сумма: _____		СНИЛС: _____
	Номер начисления Федераль- ного казначейства: _____		
	Плательщик (подпись) _____ Дата _____ 20__г.		

**ЗАПРОС**  
**о предоставлении официальной статистической информации**

Территориальный орган  
Федеральной службы  
государственной статистики  
по Амурской области  
г. Благовещенск,  
ул. Кузнечная, 23  
тел. 598-686

**Заявитель**

*(для физического лица - фамилия, имя, отчество, для юридического лица - полное и, если имеется сокращенное или фирменное наименование)*

**Почтовый адрес****Адрес электронной почты** \_\_\_\_\_**Контактный телефон** \_\_\_\_\_

Прошу предоставить официальную статистическую информацию по следующим показателям:

*(следует привести сведения, позволяющие однозначно определить состав запрашиваемой информации: наименование показателя (ей), требуемая степень детализации данных и периоды, за которые требуется информация)*

Ответ прошу направить по почтовому адресу/по электронному адресу (нужное подчеркнуть).

"\_\_" \_\_\_\_\_ 20\_\_ г.

\_\_\_\_\_  
(подпись)\_\_\_\_\_  
(Ф.И.О. физического лица /руководителя организации)

В соответствии с требованиями статьи 9 Федерального закона от 27.07.2006 №152-ФЗ «О персональных данных» подтверждаю свое согласие на обработку (хранение, уничтожение) моих персональных данных в целях получения услуг в течение срока ведения (хранения) дела.

«\_\_» \_\_\_\_\_ 20\_\_ г.

\_\_\_\_\_  
(подпись) (расшифровка подписи)



Поступ. в банк  
плат.Списано со  
сч. плат.

## ПЛАТЕЖНОЕ ПОРУЧЕНИЕ № \_\_\_\_\_

Сумма про-  
писью

дата вид платежа

ИНН	КПП	Сумма				
Платательщик		Сч.№				
		БИК				
		Сч.№				
Банк плательщика		БИК	011012100			
ОТДЕЛЕНИЕ БЛАГОВЕЩЕНСК (УФК по Амурской области)		Сч.№	40102810245370000015			
		Банк получателя				
ИНН 2801018229	КПП 280101001	Сч.№	03100643000000012300			
УФК по Амурской области (Территори- альный орган Федеральной службы го- сударственной статистики по Амурской области, л/с 04231105860)		Вид оп.	01	Срок плат.	5	
		Наз.пл.		Очеред.плат.		
		Код *		Рез.поле		
Получатель						
15711301040016000130	10701000	0	0	0	0	0

Доходы от оказания платных услуг (работ), предоставления статистической информации

Назначение платежа

Подписи

Отметки банка

М.П.

**\*При проведении оплаты в платёжном поручении в поле «Код» (22) указывать «Уникальный идентификатор начисления» (УИН).**

**При необходимости получения уникального идентификатора начисления (УИН), Вы можете обратиться в отдел информационно-статистических услуг по телефону 8(4162) 598-688.**

# ПОДПИСНОЙ БЛАНК ЗАКАЗА на информационное обеспечение

исх. \_\_\_\_\_

« \_\_\_\_ » \_\_\_\_\_ 20\_\_ г.

Территориальный орган  
Федеральной службы  
государственной статистики  
по Амурской области  
г. Благовещенск,  
ул. Кузнечная, 23  
тел. 598-687

Наименование организации - **ЗАКАЗЧИКА** (полностью) \_\_\_\_\_

Адрес: \_\_\_\_\_

(почтовый индекс, город, улица, номер дома, телефон)

E-mail: \_\_\_\_\_

№ по катал.	Наименование статистической информации	Кол-во	Стоимость 1 экз.	Периодичность	Примечание

Способ доставки: электронная

Платежные реквизиты: Р/с \_\_\_\_\_

в \_\_\_\_\_

К/с \_\_\_\_\_ БИК \_\_\_\_\_

ИНН \_\_\_\_\_ КПП \_\_\_\_\_

Ответственный за подписку и получение информации \_\_\_\_\_

(Фамилия, имя, отчество, телефон)

М.П. Руководитель организации \_\_\_\_\_

(подпись)

(Ф.И.О.)

Главный бухгалтер \_\_\_\_\_

(подпись)

(Ф.И.О.)

**ДОГОВОР №**  
**оказания информационных услуг в 2021 году**

г. Благовещенск

«\_\_» \_\_\_\_\_ 20\_\_ г.

**Территориальный орган Федеральной службы государственной статистики по Амурской области (Амурстат)**, именуемый в дальнейшем «**Исполнитель**», в лице руководителя **Давыдовой Галины Александровны**, действующего на основании Положения, утвержденного Приказом Росстата от 20.04.2018 №219, с одной стороны, и \_\_\_\_\_, именуемое в дальнейшем "**Заказчик**", в лице \_\_\_\_\_, действующего на основании \_\_\_\_\_, с другой стороны, а вместе именуемые Стороны, заключили настоящий договор о нижеследующем:

**1. Предмет договора**

- 1.1. Исполнитель обязуется оказать Заказчику информационные услуги по предоставлению статистической информации, а Заказчик обязуется принять и оплатить их.
- 1.2. Перечень информационных услуг, оказываемых Исполнителем Заказчику, срок их представления определяются Сторонами в подписном бланке заказа на информационное обеспечение (далее – Бланк заказа), являющемся приложением и неотъемлемой частью настоящего договора.
- 1.3. Форма предоставления статистической информации: электронная версия.

**2. Права и обязанности сторон**

- 2.1. Исполнитель обязан:
  - 2.1.1. Оказать Заказчику информационные услуги по настоящему договору.
  - 2.1.2. Проводить сверку оплаты счетов не реже 1 раза в квартал.
  - 2.1.3. Выдать Заказчику по оказанным информационным услугам Акт об оказании услуг.
- 2.2. Заказчик обязан:
  - 2.2.1. Принять оказанные услуги по акту об оказании услуг, в соответствии с п.4 настоящего договора.
  - 2.2.2. Оплатить оказанные Исполнителем услуги в размерах и в сроки, установленные настоящим договором.
  - 2.2.3. Не передавать полученную экономико-статистическую информацию другим пользователям без согласия Исполнителя, не перепечатывать и не тиражировать ее. При использовании в открытой печати отдельных статистических показателей ссылка на источник обязательна.
- 2.3. Исполнитель имеет право:
  - 2.3.1. На своевременную и полную оплату оказанных Заказчику услуг в соответствии с условиями настоящего договора.
  - 2.3.2. В случае неоплаты оказанных услуг приостановить оказание услуг до полного погашения задолженности.

**3. Сумма договора и порядок расчетов**

- 3.1. Размер оплаты услуг, указанных в п.1.1. настоящего договора и Бланке заказа составляет \_\_\_\_\_ (\_\_\_\_\_) рублей. НДС не предусмотрен, в соответствии с п.4 ч.2 ст.146 НК РФ.
- 3.2. В случае установления Росстатом либо иным уполномоченным на то государственным органом тарифов (цены) на предоставление территориальными органами статистической и иной информации на основе договоров об оказании информационных услуг, допускается изменение цены, указанной в п.3.1 настоящего договора.
- 3.3. При необходимости превышения указанной в договоре цены услуги Исполнитель обязан своевременно предупредить об этом Заказчика.
- 3.4. Оплата по настоящему договору производится в течение трех дней со дня подписания акта об оказании услуг на основании счета-фактуры путем безналичного перечисления в доход федерального бюджета на расчетный счет в органах федерального казначейства.

**4. Порядок приема-сдачи оказанных услуг**

- 4.1. Исполнитель отправляет на электронный адрес Заказчика статистическую информацию в виде сборников, бюллетеней и других информационно-статистических материалов.
- 4.2. Приемка оказанных услуг оформляется двусторонним актом об оказании услуг.

4.3. Заказчик в течение 3 (трёх) рабочих дней, со дня получения акта об оказании услуг обязан направить исполнителю подписанный акт об оказании услуг или мотивированный отказ от приёмки услуг.

4.4. В случае мотивированного отказа Заказчика от приёмки услуг Исполнителю направляется в письменном виде перечень замечаний, акт об оказании услуг в этом случае подписывается после устранения замечаний.

#### **5. Ответственность сторон**

5.1. В случае неисполнения или ненадлежащего исполнения настоящего Договора стороны несут ответственность в соответствии с законодательством Российской Федерации.

#### **6. Порядок разрешения споров**

6.1. Споры и разногласия, которые могут возникнуть при исполнении настоящего договора, будут разрешаться путем переговоров между Сторонами.

6.2. В случае не достижения Сторонами соглашения споры и разногласия по настоящему договору передаются на рассмотрение в Арбитражный суд Амурской области.

#### **7. Срок действия договора**

7.1. Настоящий договор вступает в силу с момента подписания и действует до исполнения Сторонами всех своих обязательств.

#### **8. Изменение и расторжение договора**

8.1. Об изменениях наименования, организационно-правовой формы, местонахождения, банковских реквизитов, указанных в разделе 10 настоящего договора, стороны уведомляют друг друга в течение 7 дней с момента вступления их в силу.

8.2. Настоящий договор, может быть, расторгнут в соответствии с законодательством Российской Федерации. Сторона, решившая расторгнуть договор, обязана письменно уведомить о намерении другую сторону не позднее 14 дней до предполагаемого расторжения.

8.3. Любые изменения и дополнения к настоящему договору оформляются дополнительным соглашением в письменной форме, подписываются Сторонами и являются приложением и неотъемлемой частью настоящего договора.

#### **9. Прочие условия**

9.1. Настоящий договор составлен в двух экземплярах, имеющих одинаковую силу, по одному экземпляру для каждой из сторон.

9.2. Иные вопросы, не урегулированные настоящим договором, разрешаются в соответствии с законодательством Российской Федерации.

#### **10. Адреса и реквизиты сторон**

Исполнитель:

Территориальный орган Федеральной службы государственной статистики по Амурской области (Амурстат)

675000 г. Благовещенск, ул. Кузнецкая, 23,

тел. 425-663

ИНН 2801018229 КПП 280101001

Единый казначейский счет 40102810245370000015

Казначейский счет 03100643000000012300

Банк получателя ОТДЕЛЕНИЕ БЛАГОВЕЩЕНСК

//УФК по Амурской области

БИК 011012100 л/сч 04231105860, открытый в

УФК по Амурской области

Код доходов 15711301040016000130

ОКТМО 10701000

ОКВЭД 84.11.7

Заказчик:

Руководитель Территориального органа Федеральной службы государственной статистики по Амурской области

Г.А. Давыдова

(подпись) МП

(подпись) МП

Перепечатка разрешена с обязательным  
указанием источника

Отпечатано в Амурстате  
675000, Амурская обл.,  
г. Благовещенск, ул. Кузнечная, 23  
E-mail: P28\_mail@gks.ru  
<http://amurstat.gks.ru>  
тел. 425-663,598-603,598-687