



ТЕРРИТОРИАЛЬНЫЙ ОРГАН
ФЕДЕРАЛЬНОЙ СЛУЖБЫ
ГОСУДАРСТВЕННОЙ СТАТИСТИКИ
ПО АМУРСКОЙ ОБЛАСТИ

ВЛИЯНИЕ КАЧЕСТВА ДАННЫХ ОБДХ НА ПОКАЗАТЕЛИ УРОВНЯ ДОХОДОВ НАСЕЛЕНИЯ

01.12.2024

Отдел статистики населения здравоохранения,
уровня жизни и обследований домашних хозяйств

СОДЕРЖАНИЕ

Статистика домашних хозяйств, как основа для изучения уровня жизни населения	3
Цели и задачи статистики домашних хозяйств	4
Инспектор и домашнее хозяйство	5
Принципы обследования домохозяйств Амурской области	6
Располагаемые ресурсы домашних хозяйств	8
Структура потребительских расходов	9
Основные показатели, характеризующие уровень жизни	10
Прожиточный минимум и дифференциация	11
Вывод	12

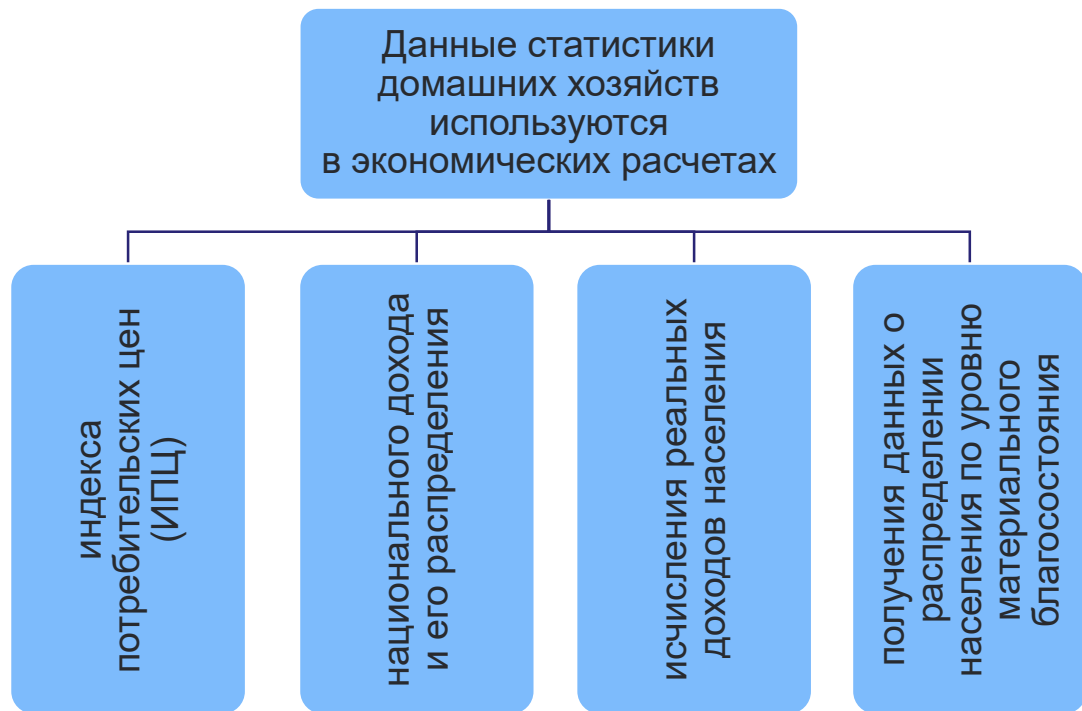
СТАТИСТИКА ДОМАШНИХ ХОЗЯЙСТВ, КАК ОСНОВА ДЛЯ ИЗУЧЕНИЯ УРОВНЯ ЖИЗНИ НАСЕЛЕНИЯ

Основной информационной базой для исследования уровня жизни населения на микро уровне является статистика домашних хозяйств

Статистика домашних хозяйств - одна из отраслей социально-экономической статистики, изучающая уровень жизни населения страны и, главным образом, его материальное положение

Из истории статистики домашних хозяйств:

- Начало статистики домашних хозяйств в России относится ко второй половине XIX века
- Развивалась преимущественно как статистика крестьянских хозяйств
- Обследование проводилось с помощью моментных наблюдений
- С середины 20-х годов текущего столетия были организованы круглогодичные обследования семейных бюджетов
- В настоящее время обследование основывается на непосредственном опросе (интервьюировании) членов домашних хозяйств и ведении в домашних хозяйствах записей о текущих расходах на потребление



Материалы обследования:

Позволяют выявить различия в этих уровнях в зависимости от состава семьи, занятости ее членов

Показывают зависимость потребления от уровня доходов

Характеризуют уровень доходов, расходов, потребления и т.п. различных групп населения

Дают объективную картину изменения структуры доходов и потребительских расходов населения

Показывают роль отдельных источников в формировании доходов

Данные статистики домашних хозяйств необходимы:

- Для обоснования приоритетных мероприятий в области стабилизации уровня жизни населения
- Для определения эффективности мероприятий по социальной защите населения, особенно малообеспеченных слоев

Качество собранной информации напрямую зависит от интервьюера, который ведет опрос домохозяйств. Качественно и своевременно собранная информация напрямую влияет на показатели уровня доходов населения.

Обследование основывается на непосредственном опросе (интервьюировании) членов домашних хозяйств и вспомогательных записях о доходах и расходах, которые ведутся членами обследуемых домашних хозяйств. Одним из основных принципов обследования является принцип добровольного участия в нем отобранных домашних хозяйств. Данные обследования по конкретному домашнему хозяйству строго конфиденциальны и подлежат использованию исключительно для получения сводных итогов.

Домашнее хозяйство

– лица, проживающие в одном жилом помещении или его части, как связанных, так и не связанных отношениями родства, совместно обеспечивающих себя всем необходимым для жизни, полностью или частично объединяя и расходуя свои средства. Домашнее хозяйство может состоять из одного человека, живущего самостоятельно

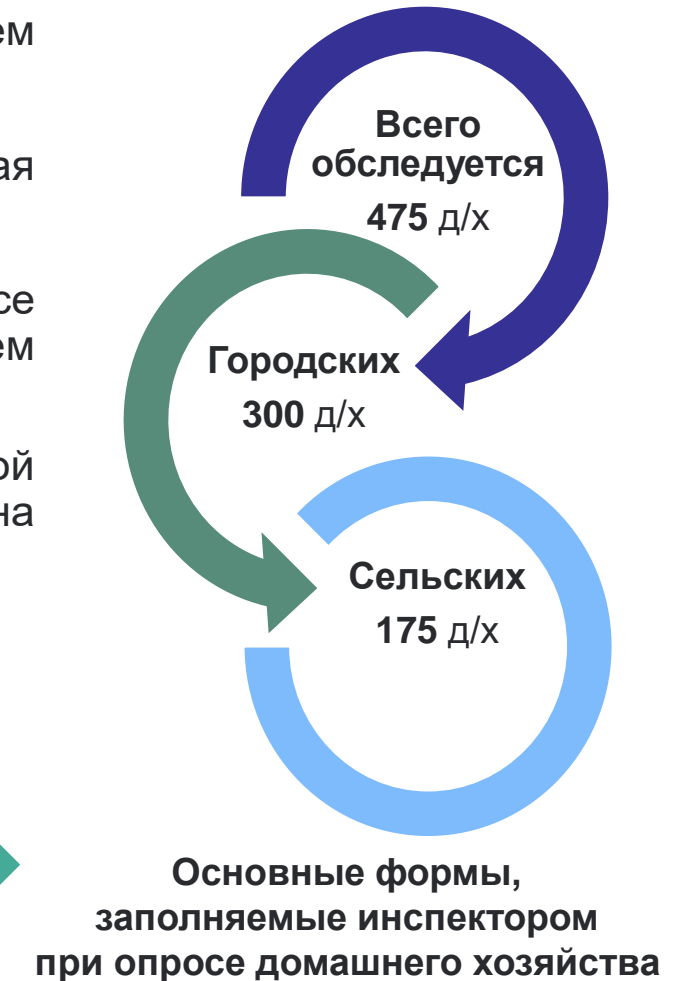
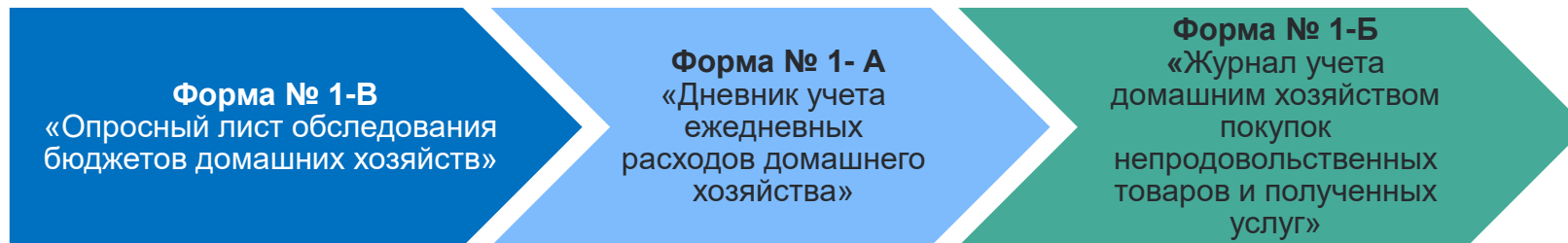
Инспектор (интервьюер)

– это специально подготовленный сотрудник органов государственной статистики, владеющий техникой проведения опроса и соблюдающий конфиденциальность полученных сведений

ПРИНЦИПЫ ОБСЛЕДОВАНИЯ ДОМОХОЗЯЙСТВ АМУРСКОЙ ОБЛАСТИ

АМУРСТАТ

- Обследование строится на принципах добровольного участия в нем отобранных домашних хозяйств
- В настоящее время для опросов населения используется случайная выборка Всероссийской переписи населения 2020 год
- Обследование основывается на непосредственном опросе (интервьюировании) членов домашних хозяйств и ведении в домашнем хозяйстве записей о текущих расходах на потребление
- Респонденты не получают материальной выгоды, однако от полученной информации напрямую зависят разработки государства, направленные на улучшение социально-экономической ситуации в стране



По итогам ОБДХ формируется следующая совокупность показателей:

- **Показатели, характеризующие расходы домашних хозяйств:**
 - Расходы на потребление домашних хозяйств
 - Потребительские расходы домашних хозяйств
 - Стоимость натуральных поступлений
 - Расходы домашних хозяйств, всего (включая налоги, обязательные платежи и разнообразные сборы)
- **Показатели, характеризующие доходы домашних хозяйств:**
 - Денежные доходы домашних хозяйств
 - Располагаемые ресурсы домашних хозяйств

В целях анализа структуры и тенденций в распределении расходов на потребление по населению в целом и по различным его подгруппам на основании программы ОБДХ формируются показатели денежных доходов и располагаемых ресурсов домашних хозяйств

Указанные показатели определяются только в терминах расходов и предназначены, главным образом, для отражения различий в структуре расходов между группами домохозяйств с различным уровнем материального достатка

Материалы обследования домашних хозяйств дают объективную картину изменения структуры доходов и потребительских расходов населения, характеризуют дифференциацию населения по уровню дохода

РАСПОЛАГАЕМЫЕ РЕСУРСЫ ДОМАШНИХ ХОЗЯЙСТВ*

АМУРСТАТ

Располагаемые ресурсы включают в себя денежные доходы, стоимость натуральных поступлений и сумму привлеченных средств и израсходованных сбережений. В Амурской области располагаемые ресурсы в 2023 году составили 39 047 рублей и увеличились по сравнению с предыдущим годом на 116,7%. Денежные доходы составили 32 322 рубля и выросли на 108,6%

	рублей				
	2019	2020	2021	2022	2023
Располагаемые ресурсы	27 499	35 173	30 850	33 453	39 047
Денежный доход на душу населения	24 373	27 335	27 988	29 770	32 322
Стоимость натуральных поступлений	1 467	1 409	1 150	1 062	1 274
Сумма привлеченных средств и израсходованных сбережений	1 659	6 429	1 712	2 621	5 451

проценты

	2019	2020	2021	2022	2023
Располагаемые ресурсы	107,3	127,9	87,7	108,4	116,7
Денежный доход на душу населения	107,6	112,2	102,4	106,4	108,6
Стоимость натуральных поступлений	105,8	96,0	77,2	92,3	120,0
Сумма привлеченных средств и израсходованных сбережений	104,7	в 3,9 раза	26,6	в 1,5 раза	в 2 раза

В 2023 году стоимость натуральных поступлений (собственное производство, переработка, сбор и добыча, а также продукты, полученные в качестве оплаты труда, подарка (помощи), от родственников или других людей) равнялась 1 274 рубля и увеличилась на 20%. Сумма привлеченных средств и израсходованных сбережений выросла в 2 раза и составила 5 451 рубль, по отношению к предыдущему периоду

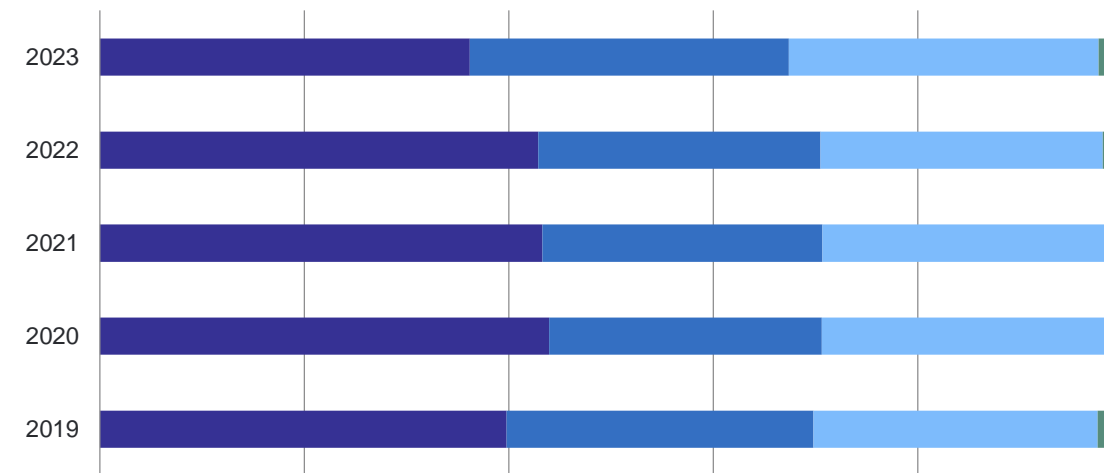
*Данные представлены на основании расчетов бюджетов домашних хозяйств (ОБДХ)

СТРУКТУРА ПОТРЕБИТЕЛЬСКИХ РАСХОДОВ*

Рассматривая структуру потребительских расходов домашних хозяйств можно отметить, что наиболее затратными являются расходы на покупку непродовольственных товаров, расходы на оплату услуг и расходы на покупку продуктов для домашнего питания. На эти статьи расходов приходится соответственно 36,2%, 31,2% и 30,3%

	2019	2020	2021	2022	2023
Потребительский расход, рублей	16 286	17 631	18 980	21 069	20 401
Потребительский расход, процент	100,9	108,3	107,7	111,0	96,8

	2019	2020	2021	2022	2023
Потребит расход	100%	100%	100%	100%	100%
Расходы на покупку продуктов для домашнего питания	27,8	27,9	27,6	27,6	30,3
Питание вне дома	0,9	0,2	0,3	0,6	0,9
Расходы на покупку алкогольных напитков	1,5	1,3	1,4	1,3	1,4
Расходы на покупку непродовольственных товаров	39,8	44,0	43,3	42,9	36,2
Расходы на оплату услуг	30,0	26,7	27,4	27,6	31,2



- Расходы на покупку непродовольственных товаров
- Расходы на оплату услуг
- Расходы на покупку продуктов для домашнего питания
- Расходы на покупку алкогольных напитков
- Питание вне дома

*Данные представлены на основании расчетов бюджетов домашних хозяйств (ОБДХ)

Данные статистики домашних хозяйств широко используются в различных экономических расчетах: индексов потребительских цен, национального дохода и его распределения, исчисления реальных доходов населения, получения данных о распределении населения по уровню материального благосостояния и других

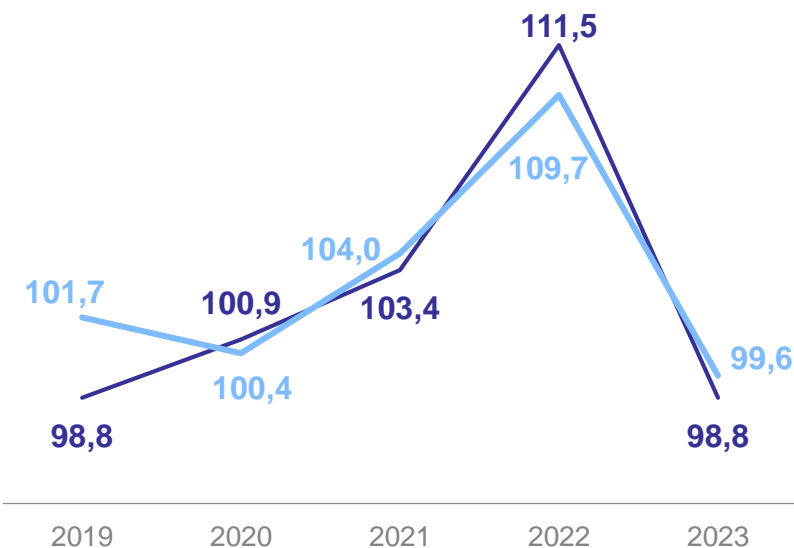
Доходы и расходы населения Амурской области, рублей



В Амурской области среднедушевой денежный доход в 2023 году сложился в сумме 53 913 рублей и увеличился по сравнению с предыдущим годом на 8,3%, потребительские расходы составили 41 067 рублей и увеличились на 13,1%. Реальные денежные доходы снизились на 0,4% и составили 99,6%. Реальные располагаемые денежные доходы в 2023 году уменьшились на 1,2% и составили 98,8%

*Данные представлены на основании расчетов доходов и расходов Амурской области

Реальные располагаемые денежные доходы в %, к соответствующему периоду предыдущего года



- Реальные располагаемые доходы
- Реальные денежные доходы

Распределение населения по величине среднедушевых денежных доходов

	2023		2022		2021		2020	
	тыс. чел.	в % к итогу	тыс. чел.	в % к итогу	тыс. чел.	в % к итогу	тыс. чел.	в % к итогу
Все население	753,1	100,0	759,9	100,0	768,6	100,0	778,2	100,0
в т.ч: со среднедушевым доходом в месяц, рублей:								
до 7 000,0	6,8	0,9	8,4	1,1	16,1	2,1	22,6	2,9
7 000,1–10 000,0	15,1	2,0	19,0	2,5	30,7	4,0	40,5	5,2
10 000,1–14 000,0	34,6	4,6	41,0	5,4	60,0	7,8	73,2	9,4
14 000,1–19 000,0	57,2	7,6	65,4	8,6	87,6	11,4	100,4	12,9
19 000,1–27 000,0	103,2	13,7	112,5	14,8	134,5	17,5	143,3	18,4
27 000,1–45 000,0	198,1	26,3	203,6	26,8	208,3	27,1	204,0	26,2
45 000,1–60 000,0	110,0	14,6	107,1	14,1	93,8	12,2	84,1	10,8
Свыше 60 000,0	228,2	30,3	202,9	26,7	137,6	17,9	110,6	14,2

Дифференциация доходов - процесс сложный и многоступенчатый, испытывающий влияние многих, действующих в разных направлениях (увеличения и снижения) факторов. Итоговая характеристика процесса дифференциации выявляется на стадии формирования неравенства в уровнях среднедушевых доходов на этапе формирования семейных бюджетов

Величина прожиточного минимума (ПМ) устанавливается органами исполнительной власти.

С 1 января 2021 года ПМ определяется один раз в год (ранее – ежеквартально). Все меры социальной поддержки назначаются с учетом прожиточного минимума



Данные обследования бюджетов домохозяйств служат основой для описания и анализа широкого круга экономических, социальных и иных вопросов, в том числе:

- Для определения фактической корзины товаров и услуг, необходимой при получении весовых показателей для расчета индекса потребительских цен, индексов стоимости жизни по различным группам населения и других индексов для сравнительной оценки стоимости жизни в динамике
- Для оценки уровня, структуры и тенденций развития экономического благосостояния домохозяйств с точки зрения распределения расходов на потребление в различных представляющих интерес подгруппах населения, а также для изучения взаимосвязей между уровнем благосостояния и различными социально-экономическими характеристиками физических лиц и домохозяйств
- Для обеспечения данных при составлении счетов сектора домашних хозяйств в системе национальных счетов, формировании других отдельных ее компонентов, а также для проверки и согласования оценок национальных счетов с данными микроуровня
- Для разработки, проведения и оценки эффективности социальной и экономической политики для изучения поведения потребителей в разных социально-экономических группах
- Информация, получаемая на основе данных выборочного обследования бюджетов домашних хозяйств, востребована на всех уровнях государственной власти и управления, может быть использована для удовлетворения различных потребностей научных, исследовательских и общественных организаций



Спасибо за внимание

