



ПРЕСС-РЕЛИЗ

08.06.2023 № 52

О характеристике рабочей силы в Амурской области

Предложение рабочей силы на рынке труда для создания товаров и услуг обеспечивают занятые в экономике и безработные. Данные о численности рабочей силы получены по материалам выборочных обследований рабочей силы, проводившихся органами государственной статистики в отношении лиц в возрасте 15 лет и старше.

В 2022 году численность рабочей силы составила 402,4 тыс. человек. В их числе 385,6 тыс. человек, или 95,8% рабочей силы были заняты в экономике, при этом 198,6 тыс. человек, или 51,5% это мужчины и 187,0 тыс. человек, или 48,5% - женщины.

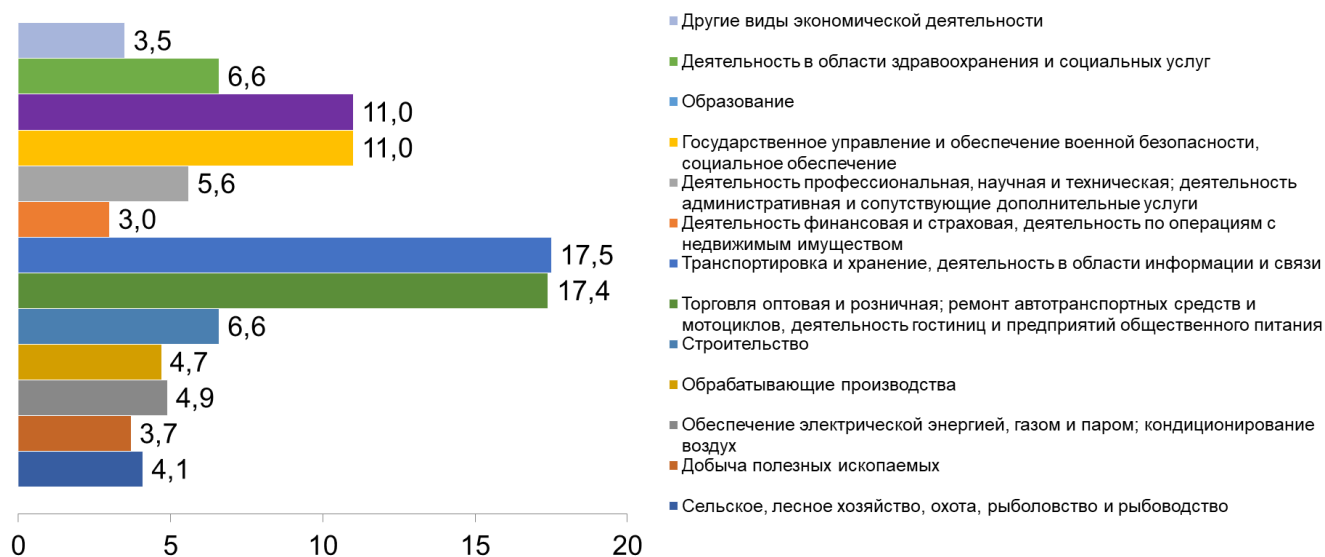
Рабочая сила в Амурской области в 2022 году

в среднем за год

	Численность рабочей силы, тыс. человек	в том числе		Лица, не входящие в состав рабочей силы, тыс. человек	Уровень участия в рабочей силе, в %	Уровень занятости, в %	Уровень безработицы, в %
		занятые	безработные				
Всего	402,4	385,6	16,8	230,9	63,5	60,9	4,2
в том числе:							
мужчины	206,1	198,6	7,5	87,9	70,1	67,6	3,6
женщины	196,3	187,0	9,3	143,0	57,9	55,1	4,8
городские поселения	283,9	272,5	11,4	148,1	65,7	63,1	4,0
мужчины	138,8	133,8	5,0	55,3	71,5	68,9	3,6
женщины	145,2	138,8	6,4	92,8	61,0	58,3	4,4
сельские поселения	118,4	113,0	5,4	82,8	58,9	56,2	4,6
мужчины	67,3	64,9	2,5	32,6	67,4	64,9	3,7
женщины	51,1	48,2	2,9	50,2	50,5	47,6	5,8

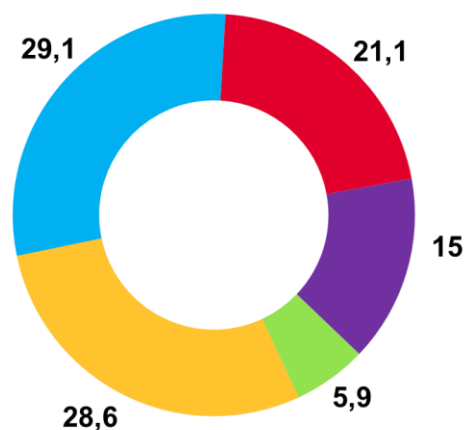
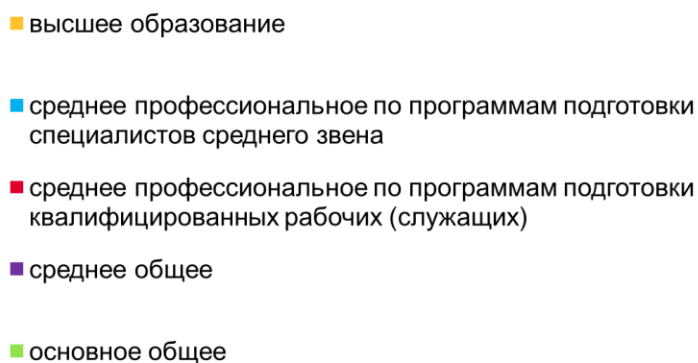
Как и в предыдущие годы, наибольшая часть занятого населения осуществляет свою деятельность в сфере транспортировки и хранения, деятельности в области информации и связи; а так же торговли оптовой и розничной; ремонт автотранспортных средств и мотоциклов, деятельности гостиниц и предприятий общественного питания (17,5% и 17,4% соответственно).

Структура занятого населения по видам экономической деятельности на основной работе в 2022 году



Средний возраст занятых амурчан в 2022 году составил 41,2 лет, при этом занятое население области характеризуется высоким уровнем образования, так в 2022 году: 28,6% – с высшим профессиональным образованием, 29,1% – со средним профессиональным образованием по программе подготовки специалистов среднего звена, 21,1% – по программе подготовки квалифицированных рабочих (служащих), включая начальное профессиональное образование.

Структура занятого населения по уровню образования в 2022 году



Численность лиц, не имеющих работы или доходного занятия, активно его ищущих и готовых приступить к работе, которые в соответствии с методологией МОТ классифицируются как **безработные**, в 2022 году насчитывала 16,8 тыс. человек, или 4,2% от численности рабочей силы Амурской области, из них 7,5 тыс. человек, или 44,6% - мужчины и 9,3 тыс. человек, или 55,4% – женщины; 11,4 тыс. человек, или 67,9% – горожане и 5,4 тыс. человек, или 32,1% – сельские жители.

Большинство безработных в Амурской области в качестве поиска работы обращались к друзьям, родственникам, знакомым (57,7%), а также непосредственно к работодателю и использовали СМИ, Интернет (51,2%). За содействием в поисках работы в государственную службу занятости обратились 34,5% безработных. Среднее время поиска работы в 2022 году составило 7,15 месяца.