



ФЕДЕРАЛЬНАЯ СЛУЖБА
ГОСУДАРСТВЕННОЙ СТАТИСТИКИ

Об актуальных показателях состояний здоровья населения Амурской области (по итогам Выборочного наблюдения состояния здоровья населения)

E-mail: P28_mail@gks.ru
<https://28.rosstat.gov.ru/>
ВКОНТАКТЕ <https://vk.com/vkamurstat>
<https://ok.ru/group/70000001309097>

ВЫБОРОЧНОЕ НАБЛЮДЕНИЕ СОСТОЯНИЕ ЗДОРОВЬЯ НАСЕЛЕНИЯ

В составе Амурской области по состоянию на 1 января 2023 года находились 9 городских округов, 12 муниципальных округов, 8 муниципальных районов, 6 городских и 98 сельских поселений.

Численность постоянно проживающих в городских округах к началу 2023 года насчитывала 454,6 тыс. человек (60,1%), численность населения муниципальных округов – 203,0 тыс. человек (26,9%), численность населения муниципальных районов – 98,6 тыс. человек (13,0%).

Амурская область		Численность населения
Городские округа	9	454614
Муниципальные округа	12	202997
Муниципальные районы	8	98587
В них:		
городские поселения	6	17060
сельские поселения	98	81527
Города	10	452142
Поселки городского типа	15	64911
Сельские населенные пункты	602	239145

ВЫБОРОЧНОЕ НАБЛЮДЕНИЕ СОСТОЯНИЕ ЗДОРОВЬЯ НАСЕЛЕНИЯ

Выборочное наблюдение состояние здоровья населения проводится во исполнение постановления Правительства Российской Федерации от 27 ноября 2010 г. №946 «Об организации в Российской Федерации системы федеральных статистических наблюдений по социально-демографическим проблемам и мониторинга экономических потерь от смертности, заболеваемости и инвалидизации населения и п. 1.8.15 Федерального плана статистических работ, утвержденного распоряжением Правительства Российской Федерации от 6 мая 2008г. № 671-р.

Выборочное наблюдение состояние здоровья населения проводится во всех субъектах Российской Федерации с охватом 60 тыс. домохозяйств. В Амурской области ежегодно обследуется 432 домохозяйства на 16 участках – 10 в городских населенных пунктах и 6 в сельских.

Уровень представительности результатов - в целом по Российской Федерации, отдельные показатели – по федеральным округам и регионам.

Основной целью наблюдения является получение статистической информации об ожидаемой продолжительности здоровой жизни населения, доле лиц, ведущих здоровый образ жизни, систематически занимающихся физкультурой и спортом, имеющих избыточную массу тела, потребляющих табак, алкоголь, наркотические средства и психотропные вещества.



ЕДИНИЦА НАБЛЮДЕНИЯ

Единицей наблюдения является частное домашнее хозяйство и члены домохозяйства.

Домохозяйство представляет собой совокупность лиц, проживающих в одном жилом помещении (или его части), как связанных, так и не связанных отношениями родства, совместно обеспечивающих себя пищей и всем необходимым для жизни, то есть полностью или частично объединяющих и расходующих свои средства.

Домохозяйство может состоять и из одного человека, живущего самостоятельно и обеспечивающего себя пищей и всем необходимым для жизни.

Членами домохозяйства являются лица, указанные в его составе согласно данному выше определению со слов наиболее осведомленного члена домохозяйства. Состав домохозяйства устанавливается на момент проведения опроса.

Не обследуются лица, проживающие в коллективных домашних хозяйствах (лица, долговременно находящиеся в больницах, домах-интернатах и других институциональных заведениях, монастырях, религиозных общинах и прочих коллективных жилых помещениях).

Опросы членов домашних хозяйств (респондентов) проводятся с помощью специальных форм федерального статистического наблюдения (Вопросников), содержащих конкретные формулировки вопросов для различных групп респондентов с указанием возможных вариантов ответов на них.

Вопросник состоит из нескольких блоков, включающих вопросы о состоянии здоровья, вопросы о питании, о занятии спортом, о факторах риска - табаке, алкоголе, наркотических средствах.

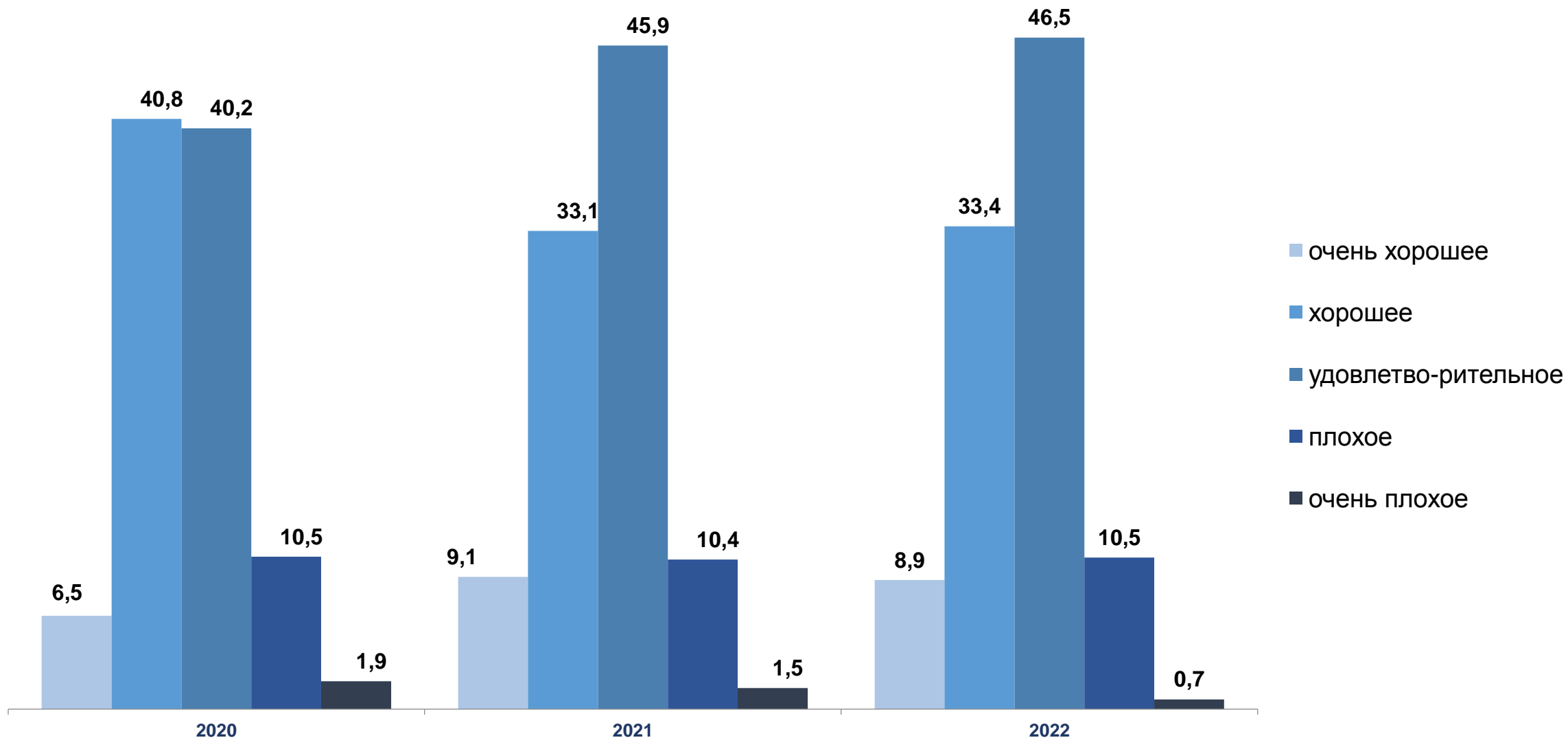
ОЦЕНКА РЕСПОНДЕНТАМИ СОСТОЯНИЯ СВОЕГО ЗДОРОВЬЯ

По итогам выборочного наблюдения состояния здоровья населения, проведенного в 2022 году, в Амурской области 46,5 процента населения в возрасте 15 лет и старше оценили **собственное здоровье** как удовлетворительное, 33,4 процента считают свое здоровье хорошим, 8,9 процента – очень хорошим. Для сравнения, в целом по стране эти показатели составили соответственно 43,1, 42,9% и 5,9%.

Среди регионов ДФО Амурская область относится к территориям, где доля населения, оценивающего свое здоровье как хорошее и очень хорошее, самая низкая (ниже только в Еврейской автономной области). Соответственно, выше удельный вес тех, кто ответил, что здоровье плохое и очень плохое.

	Среди респондентов в возрасте старше 15 лет по оценке состояния своего здоровья, в процентах				
	очень хорошее	хорошее	удовлетворительное	плохое	очень плохое
Российская Федерация	5.9	42.9	43.1	7.3	0.7
Дальневосточный федеральный округ	6.7	41.3	43.3	7.3	1.0
Республика Бурятия	5.9	38.6	46.7	7.6	1.0
Республика Саха (Якутия)	8.5	46.3	39.0	5.8	0.5
Забайкальский край	4.6	38.9	50.7	5.8	0.0
Камчатский край	9.4	39.9	46.2	4.5	0.0
Приморский край	3.4	44.9	39.8	9.3	1.7
Хабаровский край	10.1	41.1	41.0	5.9	1.5
Амурская область	8.9	33.4	46.5	10.5	0.7
Магаданская область	2.9	50.6	40.5	5.8	0.1
Сахалинская область	9.4	41.5	40.9	5.8	1.7
Еврейская авт. область	3.3	34.6	50.4	11.7	0.0
Чукотский авт. округ	2.2	50.7	46.8	0.3	0.0

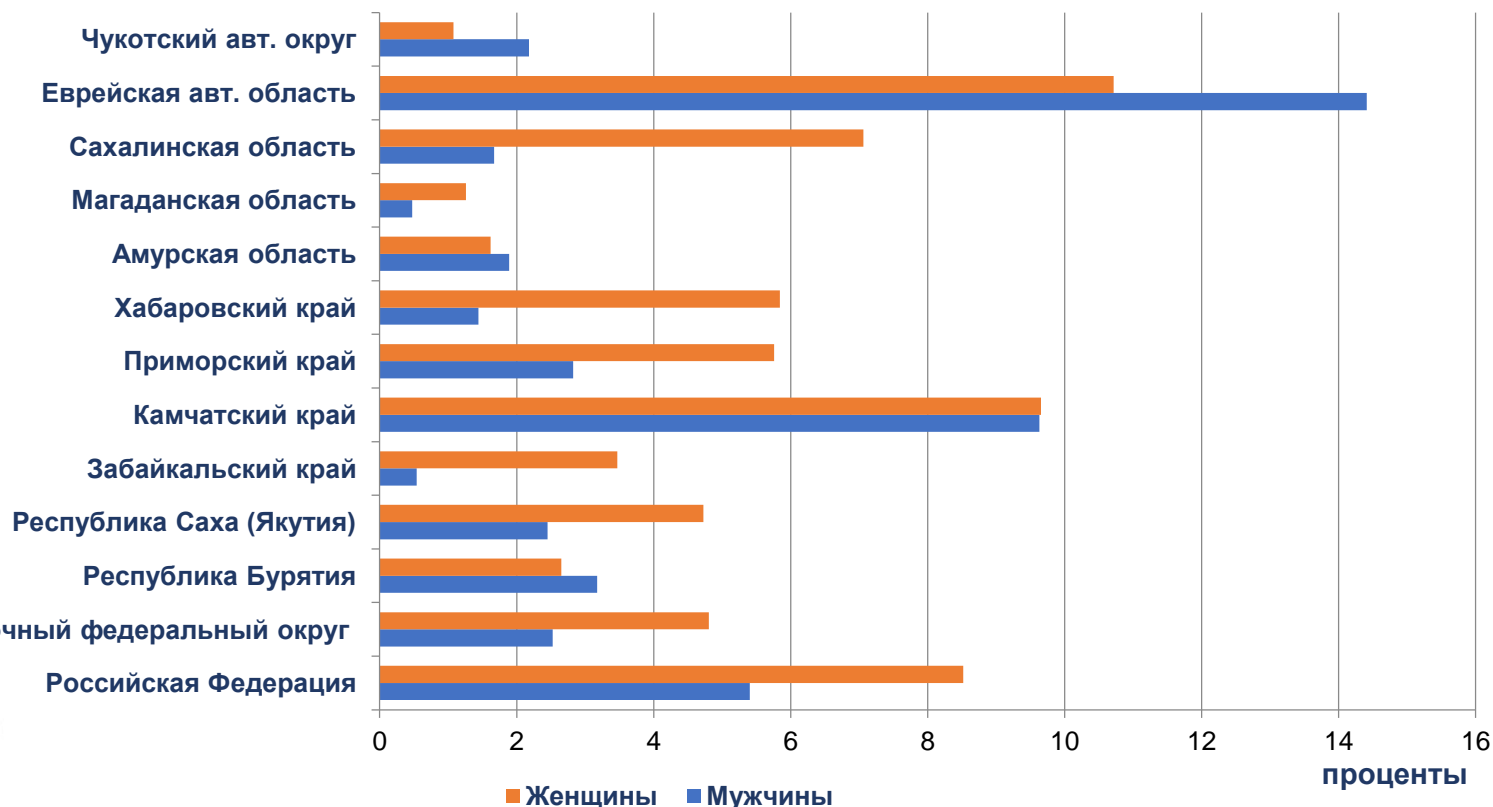
ОЦЕНКА РЕСПОНДЕНТАМИ АМУРСКОЙ ОБЛАСТИ СОСТОЯНИЯ СВОЕГО ЗДОРОВЬЯ В 2020-2022 ГОДАХ



ПРИВЕРЖЕННОСТЬ ЗДОРОВОМУ ОБРАЗУ ЖИЗНИ

Высокая приверженность здоровому образу жизни предполагает отсутствие курения, ежедневное потребление овощей и фруктов (не менее 400 граммов), адекватную физическую активность (не менее 150 минут умеренной или 75 минут интенсивной физической нагрузки в неделю), нормальное потребление соли (не более пяти граммов в сутки).

Доля населения с **высокой приверженностью здоровому образу жизни в Амурской области** составила среди мужчин 1,9 процента, среди женщин – 1,6 процента, с удовлетворительной приверженностью здорового образа жизни 36,7 процента и 66,4 процента соответственно.



ЗАНЯТИЯ ФИЗКУЛЬТУРОЙ И СПОРТОМ

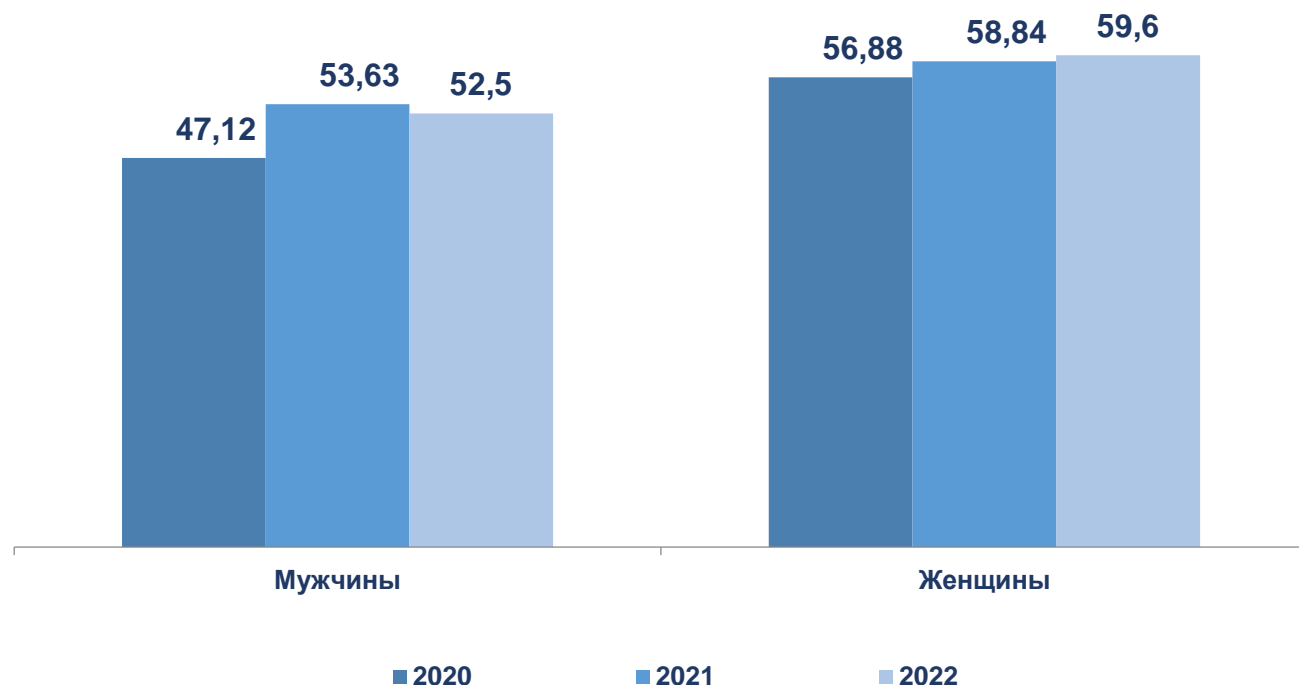
По данным наблюдения, в 2022 году для поддержания хорошей физической формы и укрепления собственного **здоровья** в Амурской области организовано занимались спортом 13,2 процента мужчин и 10,1 процента женщин, **самостоятельно занимающихся** – 15,1 процента мужчин и 9,7 процента женщин.

	Все население		Городское население		Сельское население	
	Мужчины	Женщины	Мужчины	Женщины	Мужчины	Женщины
Российская Федерация	13.0	9.9	15.0	11.5	7.3	4.9
Дальневосточный федеральный округ	12.9	10.1	15.0	12.0	7.9	4.9
Республика Бурятия	14.3	9.0	17.5	9.9	10.5	7.5
Республика Саха (Якутия)	12.6	11.3	17.8	13.8	2.1	6.2
Забайкальский край	8.1	3.7	8.6	4.9	7.2	1.0
Камчатский край	12.7	7.4	14.6	9.8	4.7	0.0
Приморский край	13.1	11.4	13.5	13.3	11.9	4.1
Хабаровский край	16.8	15.7	19.5	16.3	5.7	12.9
АМУРСКАЯ ОБЛАСТЬ	13.2	10.1	16.9	13.5	7.1	1.7
Магаданская область	13.0	17.6	13.7	18.3	2.1	0.0
Сахалинская область	10.4	7.8	10.2	9.1	11.1	1.1
Еврейская авт. область	12.1	2.3	15.5	3.3	5.4	0.0
Чукотский авт. округ	8.9	4.9	6.4	4.0	15.4	7.5

ДИСПАНСЕРИЗАЦИЯ

По данным обследования, проведенного в 2022 году в Амурской области с целью предупреждения заболеваний и выявления их на ранней стадии развития **диспансеризацию** в последние два года прошли 52,5 процента мужчин и 59,6 процента женщин. Это выше, чем в целом по стране, где диспансеризацию прошли, судя по ответам, 44,3% и 53,8%.

В городской местности уровень диспансеризации как мужчин, так и женщин выше, чем в сельской – соответственно 54,5% и 61,6% против 49,2% и 54,7% опрошенных.



В ходе выборочного обследования задавались вопросы о питании. Частота добавления соли, соленых приправ в готовую пищу непосредственно перед ее употреблением в ответах жителей Амурской области в 2022 году выглядела следующим образом: всегда – 2,6%, часто -10,5%, иногда - 28,3%, редко – 32,8%, никогда -25,5%.

Употребление фруктов и овощей (не менее 400 гр.) в ежедневный рацион включали 4,6 процента мужчин и 3,2 процента женщин. При этом в городской местности доля населения, ежедневно потребляющих фрукты и овощи, была ниже, чем в сельской местности (соответственно 2,1% и 15,3%).

Частота добавления соли, соленых приправ или соленого соуса в готовую пищу непосредственно перед тем, как её съесть (доля населения в возрасте 15 лет и более, в процентах)

	Всегда	Часто	Иногда	Редко	Никогда	Затрудняюсь ответить
Российская Федерация	7.5	15.3	29.9	29.8	17.3	0.2
Дальневосточный федеральный округ	9.1	13.9	27.6	31.4	17.7	0.3
Республика Бурятия	8.6	15.6	28.6	32.9	14.2	0.0
Республика Саха (Якутия)	10.6	13.6	25.0	31.5	19.4	0.0
Забайкальский край	4.2	10.4	31.3	35.0	19.2	0.0
Камчатский край	4.0	17.5	20.3	33.1	24.3	0.8
Приморский край	7.7	13.3	27.5	34.4	17.0	0.1
Хабаровский край	14.6	17.0	29.1	24.4	13.9	1.0
АМУРСКАЯ ОБЛАСТЬ	2.6	10.5	28.3	32.8	25.5	0.3
Магаданская область	12.8	23.0	10.0	26.3	27.8	0.0
Сахалинская область	22.5	11.6	26.6	28.6	10.7	0.1
Еврейская авт. область	9.4	15.8	27.4	24.0	23.4	0.0
Чукотский авт. округ	2.3	30.9	40.2	26.1	0.6	0.0

УРОВЕНЬ ЗНАНИЯ РЕСПОНДЕНТАМИ О РАЦИОНАЛЬНОМ РЕЖИМЕ И СУТОЧНОМ РАЦИОНЕ ПИТАНИЯ

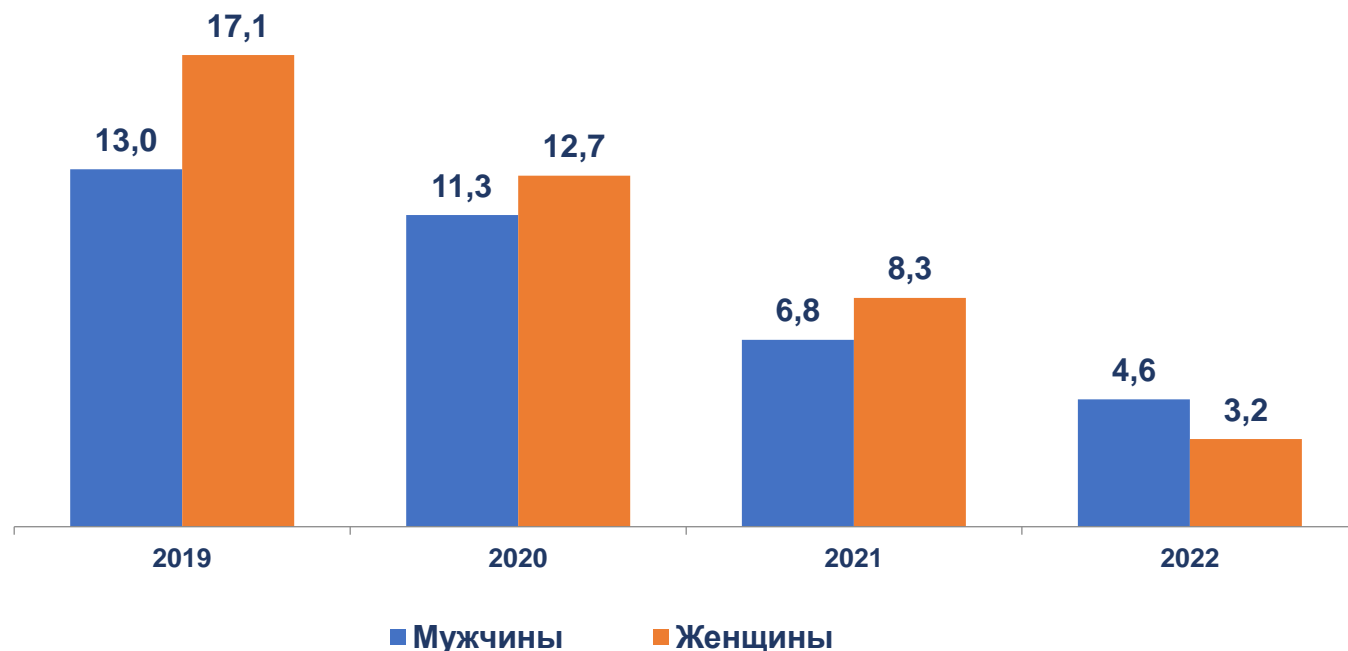
ДОЛЯ НАСЕЛЕНИЯ В ВОЗРАСТЕ 15 ЛЕТ И БОЛЕЕ, В ПРОЦЕНТАХ

	Хорошо знаю	Имею неплохое представление	Слабо представляю	Ничего не знаю	Затрудняюсь ответить
Российская Федерация	16.8	43.8	28.2	10.1	1.1
Дальневосточный федеральный округ	19.6	42.1	24.9	10.7	2.8
Республика Бурятия	28.0	56.4	11.1	4.1	0.4
Республика Саха (Якутия)	25.8	37.2	22.4	14.6	0.0
Забайкальский край	16.6	34.9	27.9	20.3	0.3
Камчатский край	16.3	47.5	21.2	13.9	1.1
Приморский край	12.6	38.0	35.9	7.9	5.5
Хабаровский край	20.3	40.4	20.8	11.7	6.9
АМУРСКАЯ ОБЛАСТЬ	17.2	49.9	23.2	7.5	2.2
Магаданская область	7.1	41.7	48.5	2.7	0.0
Сахалинская область	27.6	39.8	20.1	12.0	0.5
Еврейская авт. область	25.8	50.7	19.9	3.6	0.0
Чукотский авт. округ	37.6	40.3	21.5	0.6	0.0

В ходе выборочного обследования задавались вопросы о питании. Частота добавления соли, соленых приправ в готовую пищу непосредственно перед ее употреблением в ответах выглядела следующим образом: всегда – 2,6%, часто -10,5%, иногда - 28,3%, редко – 32,8%, никогда -25,5%.

Употребление фруктов и овощей (не менее 400 гр.) в ежедневный рацион включали 4,6 процента мужчин и 3,2 процента женщин. При этом в городской местности доля населения, ежедневно потребляющих фрукты и овощи, была ниже, чем в сельской местности (соответственно 2,1% и 15,3%).

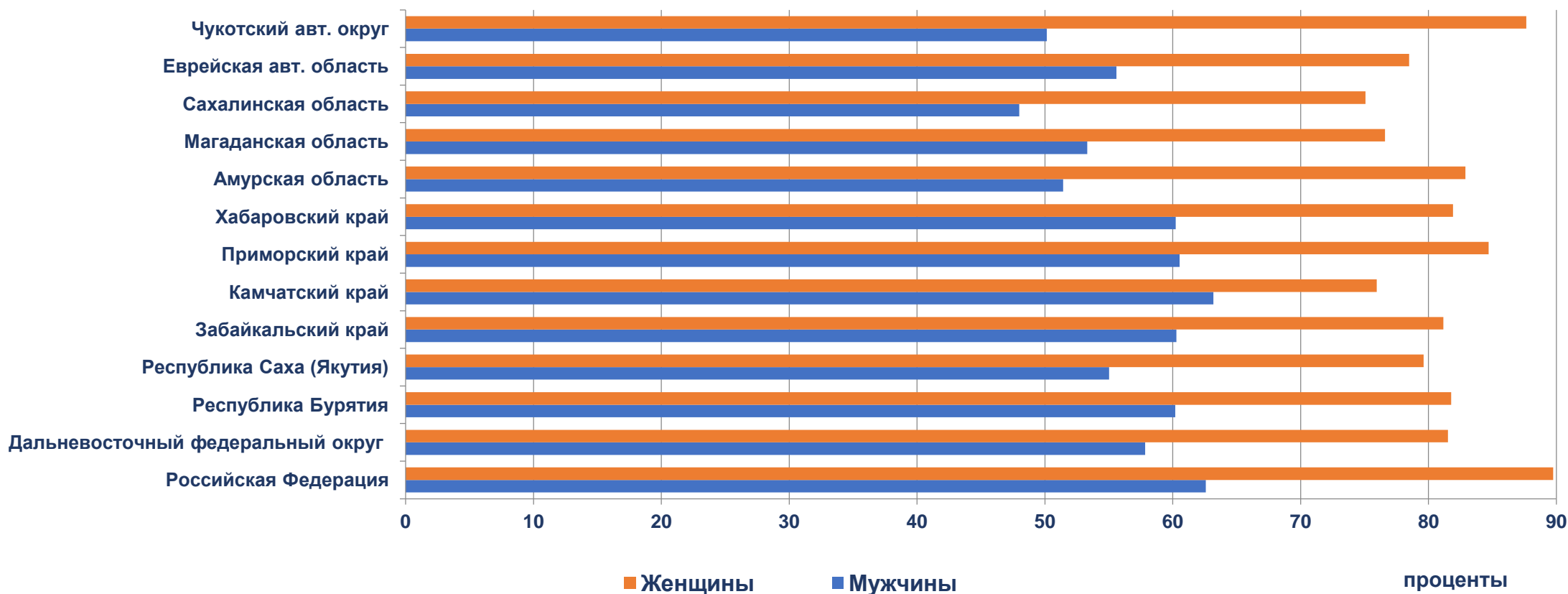
Доля населения, потребляющего ежедневно не менее 400 граммов овощей и фруктов, в процентах



КУРЕНИЕ

По ответам амурчан в 2022 году не употребляли табачные и нетабачные курительные и некурительные изделия 51,4 процента мужчин и 82,9 процента женщин. Не наблюдается существенной разницы в доле городского и сельского населения, не употребляющего табачные и некурительные изделия (соответственно 67,4% и 67,2%).

Население, не употребляющее табачные и нетабачные курительные и некурительные изделия



ГДЕ НАЙТИ ИНФОРМАЦИЮ

Федеральная служба государственной статистики

Введите свой запрос

О Росстате | Статистика | Публикации | Респондентам | Пресс-служба | Контакты

Главная страница / Статистика / Статистические обследования / Федеральные статистические наблюдения по социаль...

В ИЗБРАННОЕ

Федеральные статистические наблюдения по социально-демографическим проблемам

- Итоги комплексного наблюдения условий жизни населения
- Итоги выборочного наблюдения репродуктивных планов населения
- Итоги выборочного наблюдения доходов населения и участия в социальных программах
- Итоги Выборочного наблюдения состояния здоровья населения
 - Итоги Выборочного наблюдения состояния здоровья населения в 2022 г.
 - Итоги Выборочного наблюдения состояния здоровья населения в 2021 г.
 - Итоги Выборочного наблюдения состояния здоровья населения в 2020 г.
 - Итоги Выборочного наблюдения состояния здоровья населения в 2019 г.
 - Информационные панели Выборочного наблюдения состояния здоровья населения
- Итоги выборочного наблюдения поведенческих факторов, влияющих на состояние здоровья населения

Федеральные статистические наблюдения по социально-демографическим проблемам

Федеральное статистическое наблюдение «затраты-выпуск»

Сплошное статистическое наблюдение малого и среднего бизнеса

Росстат в соцсетях

Подписывайтесь и следите за деятельностью Федеральной службы государственной статистики в социальных сетях

VK Odnoklassniki Telegram

Итоги Выборочного наблюдения состояния здоровья населения публикуются после завершения работ по автоматизированной обработке материалов наблюдения на официальном сайте Росстата rosstat.gov.ru в разделе Статистика/Статистические обследования/Федеральные статистические наблюдения по социально-демографическим проблемам

БЛАГОДАРИМ ЗА ВНИМАНИЕ!

www.themegallery.com