




# МЕЖДУНАРОДНЫЙ ЖЕНСКИЙ ДЕНЬ

ЖЕНЩИНА АМУРСКОЙ ОБЛАСТИ ♡ СТАТИСТИЧЕСКИЙ ПОРТРЕТ

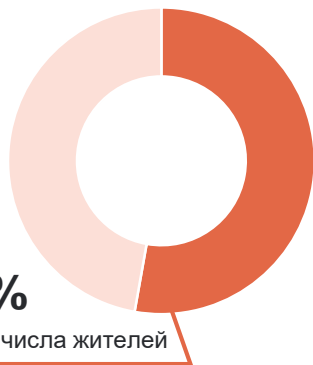
марта

## Численность женщин на начало 2024 года



**52,8%**

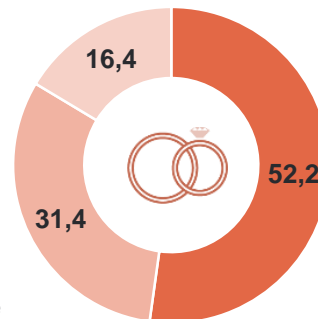
от общего числа жителей



## Семейное положение женщин по данным ВПН-2020

**52,2%**

- Состоят в браке, всего в возрасте 16 лет и старше
- Разошедшиеся или овдовевшие
- Никогда не состояли в браке



## Соотношение численности женщин и мужчин

На **1 000** мужчин приходится **1 119** женщин

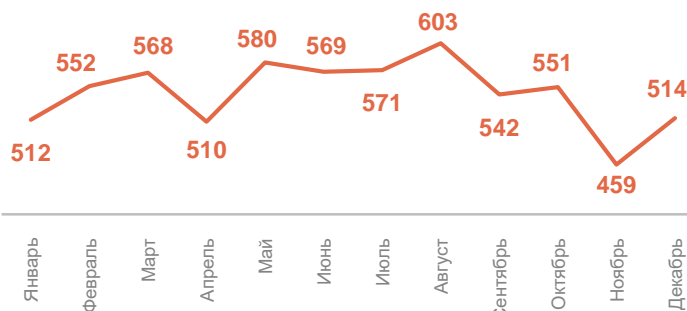


• Женщины • Мужчины

**74,7** года  
средняя продолжительность жизни женщин

**41,2** лет  
средний возраст женщин

## Число родившихся детей 2024 год, человек




## Суммарный коэффициент рождаемости

для расширенного воспроизводства населения, число рождений на 1 женщину в 2023 году

**1,76** в сельской местности

**1,39** в городской местности



## Виды экономической деятельности с преобладанием женщин

Образование в 5,5 раз

Здравоохранение и предоставление социальных услуг в 3,3 раза

Торговля, общественное питание и сфера услуг в 2,3 раза

## Уровень занятых в экономике женщин

**48,6%**

от общей численности занятых, 2023 год

## Образовательный уровень женщин

по данным ВПН-2020 на 1 000 человек в возрасте 10 лет и старше

242	398	169	187
Высшее и послевузовское образование	Незаконченное высшее и среднее профессиональное	Общее среднее	Неполное среднее и начальное

## Кандидатов и докторов

**18**

на 1 000 женщин в возрасте старше 20 лет с высшим и послевузовским образованием

**АМУРСТАТ**