



ТЕРРИТОРИАЛЬНЫЙ ОРГАН  
ФЕДЕРАЛЬНОЙ СЛУЖБЫ  
ГОСУДАРСТВЕННОЙ СТАТИСТИКИ  
ПО АМУРСКОЙ ОБЛАСТИ

# СЕЛЬСКОЕ ХОЗЯЙСТВО

оперативные показатели январь – август 2024

19.09.2024

Отдел сводных статистических работ и общественных связей

# СОДЕРЖАНИЕ

Индекс производства продукции сельского хозяйства	3
Поголовье скота и птицы	4
Поголовье крупного рогатого скота	5
Поголовье коров из структуры крупного рогатого скота	6
Поголовье свиней	7
Поголовье птицы	8
Средний надой молока	9
Производство основных продуктов животноводства	10

# ИНДЕКС ПРОИЗВОДСТВА ПРОДУКЦИИ СЕЛЬСКОГО ХОЗЯЙСТВА

АМУРСТАТ

в сопоставимых ценах; в процентах к соответствующему периоду предыдущего года

## Амурская область

Индекс производства  
продукции сельского хозяйства  
в хозяйствах всех категорий



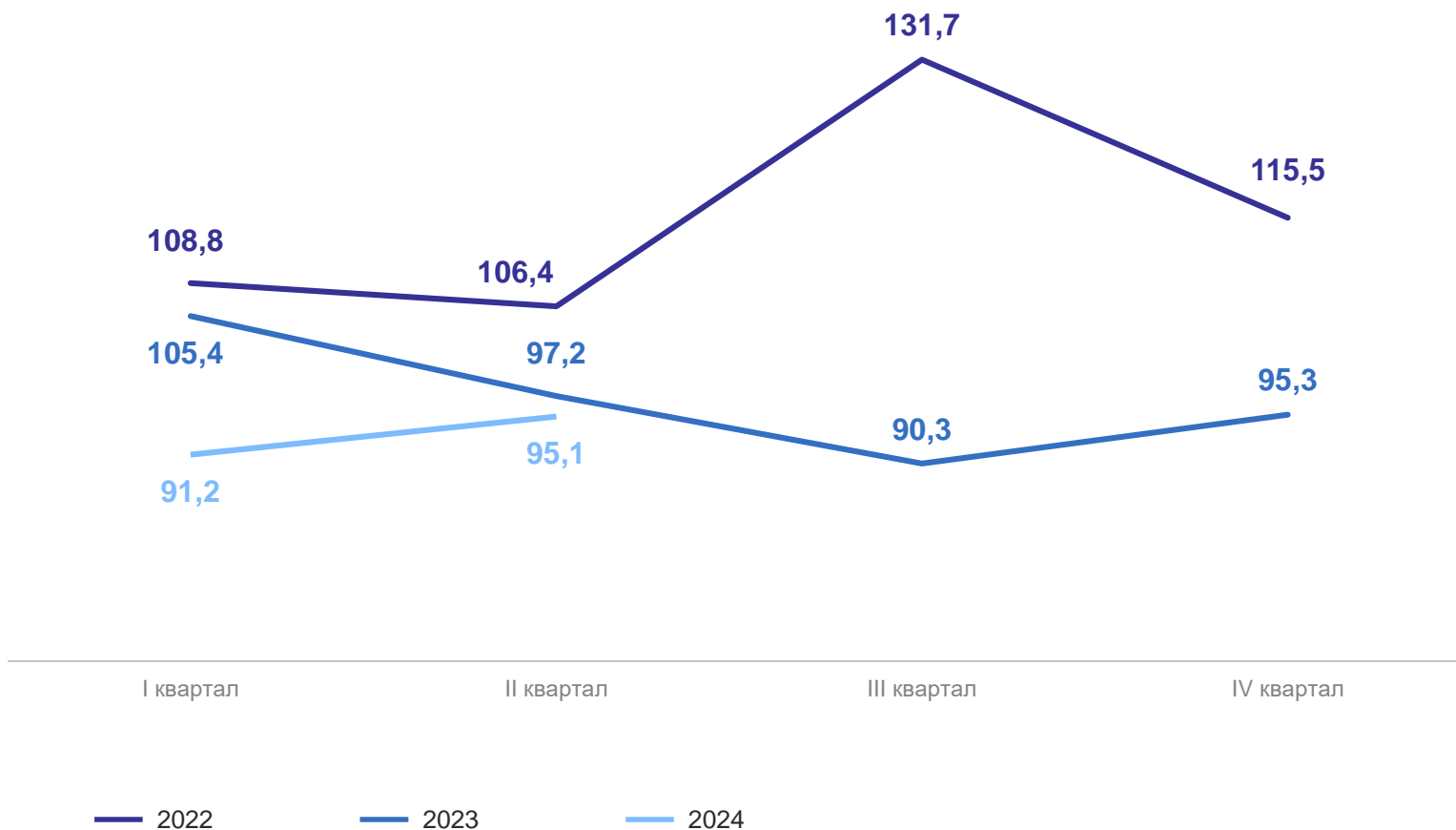
**95,1**

январь – июнь 2024

**101,7**

январь – июнь 2023

Динамика индекса производства продукции сельского хозяйства



# ПОГОЛОВЬЕ СКОТА И ПТИЦЫ

в процентах к соответствующему периоду предыдущего года

## Амурская область

на 1 июля 2024

Поголовье скота и птицы  
в хозяйствах всех категорий



**97,8**

Крупный рогатый скот

**96,3**

в том числе коровы



**108,4**

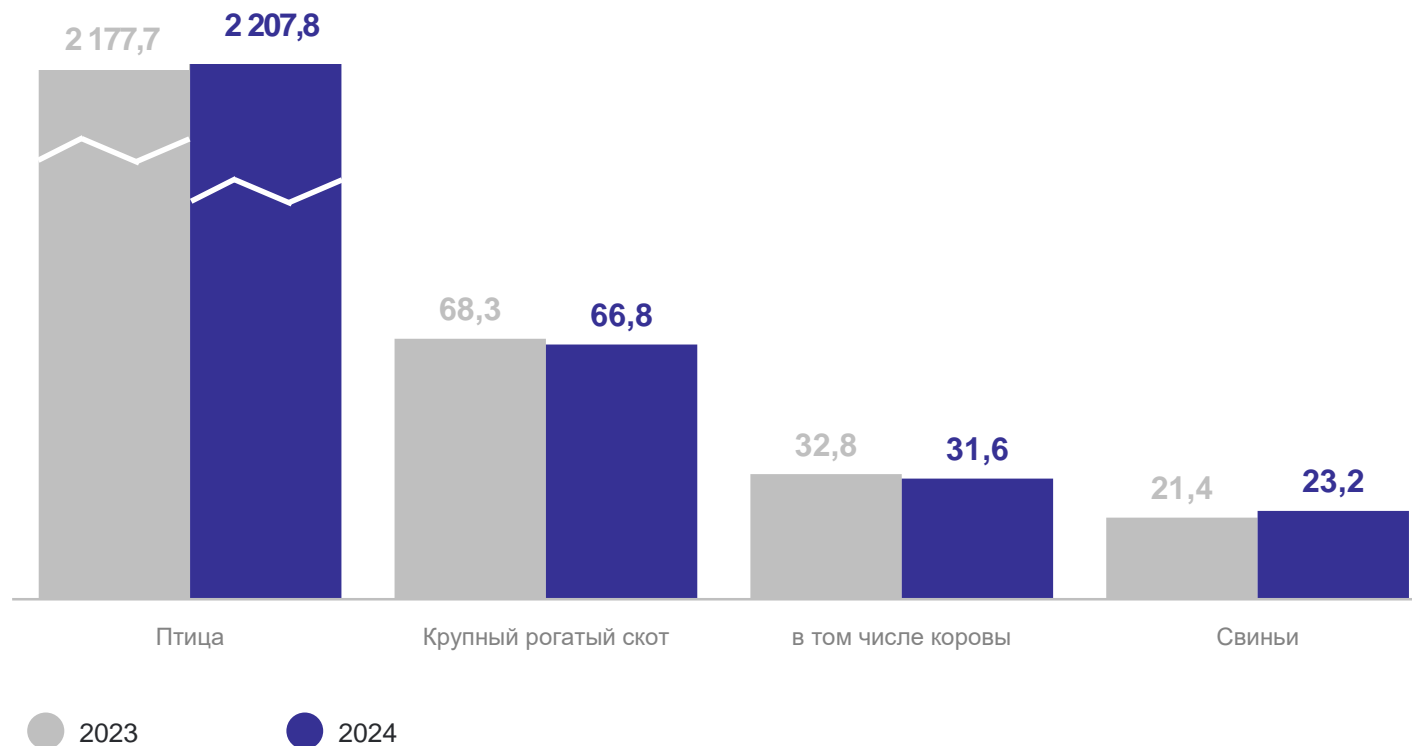
Свиньи



**101,4**

Птица

Динамика поголовья скота и птицы в хозяйствах всех категорий  
тыс. голов



# ПОГОЛОВЬЕ КРУПНОГО РОГАТОГО СКОТА

в сельскохозяйственных организациях на конец месяца

АМУРСТАТ

## Амурская область

на конец августа 2024



Поголовье крупного  
рогатого скота  
в сельскохозяйственных  
организациях

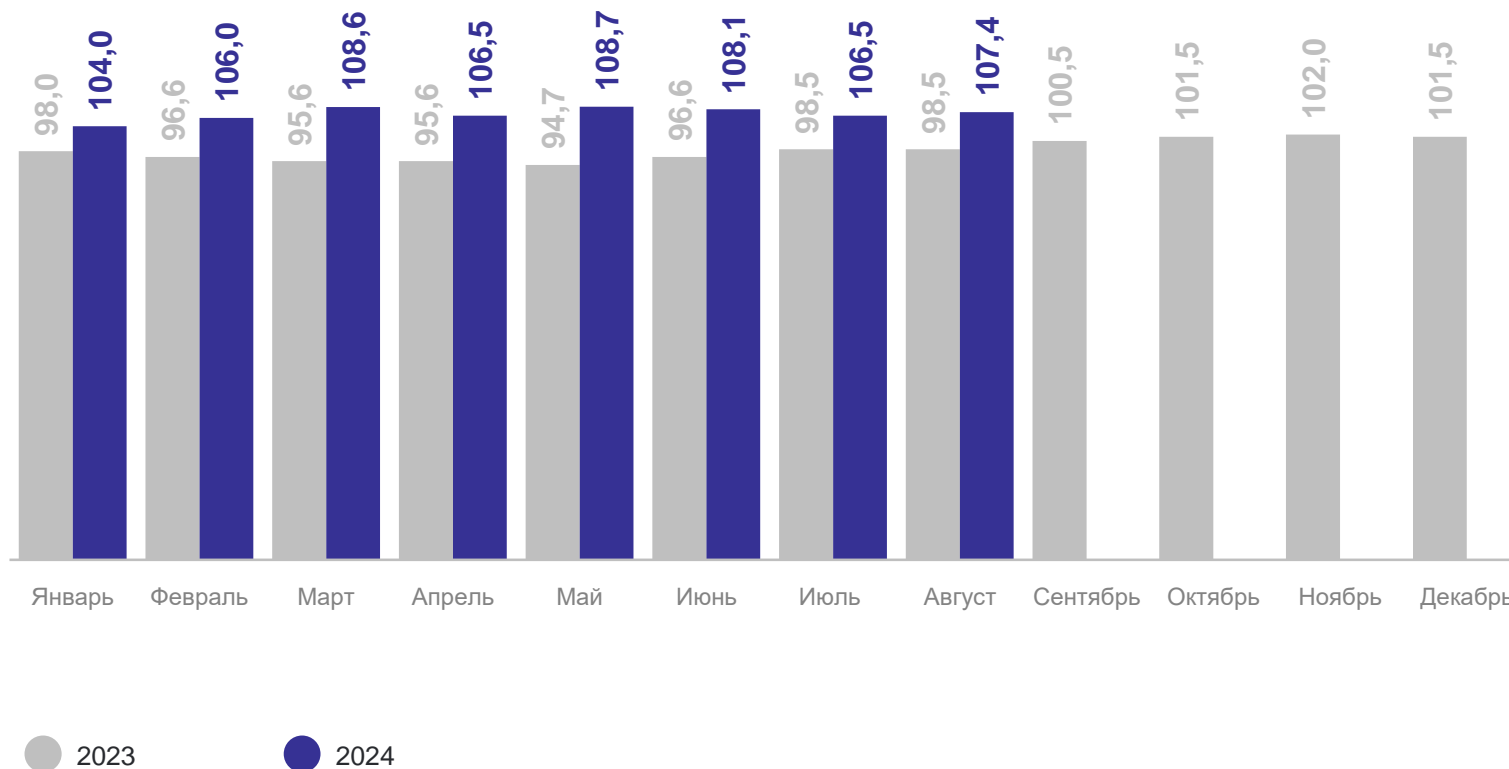
**21,7 тыс. голов**

**107,4%**

к соответствующему  
периоду предыдущего года

### Динамика поголовья крупного рогатого скота

в сельскохозяйственных организациях, в процентах к соответствующей дате предыдущего года



# ПОГОЛОВЬЕ КОРОВ ИЗ СТРУКТУРЫ КРУПНОГО РОГАТОГО СКОТА

в сельскохозяйственных организациях на конец месяца

АМУРСТАТ

## Амурская область

на конец августа 2024



Поголовье коров  
в сельскохозяйственных  
организациях

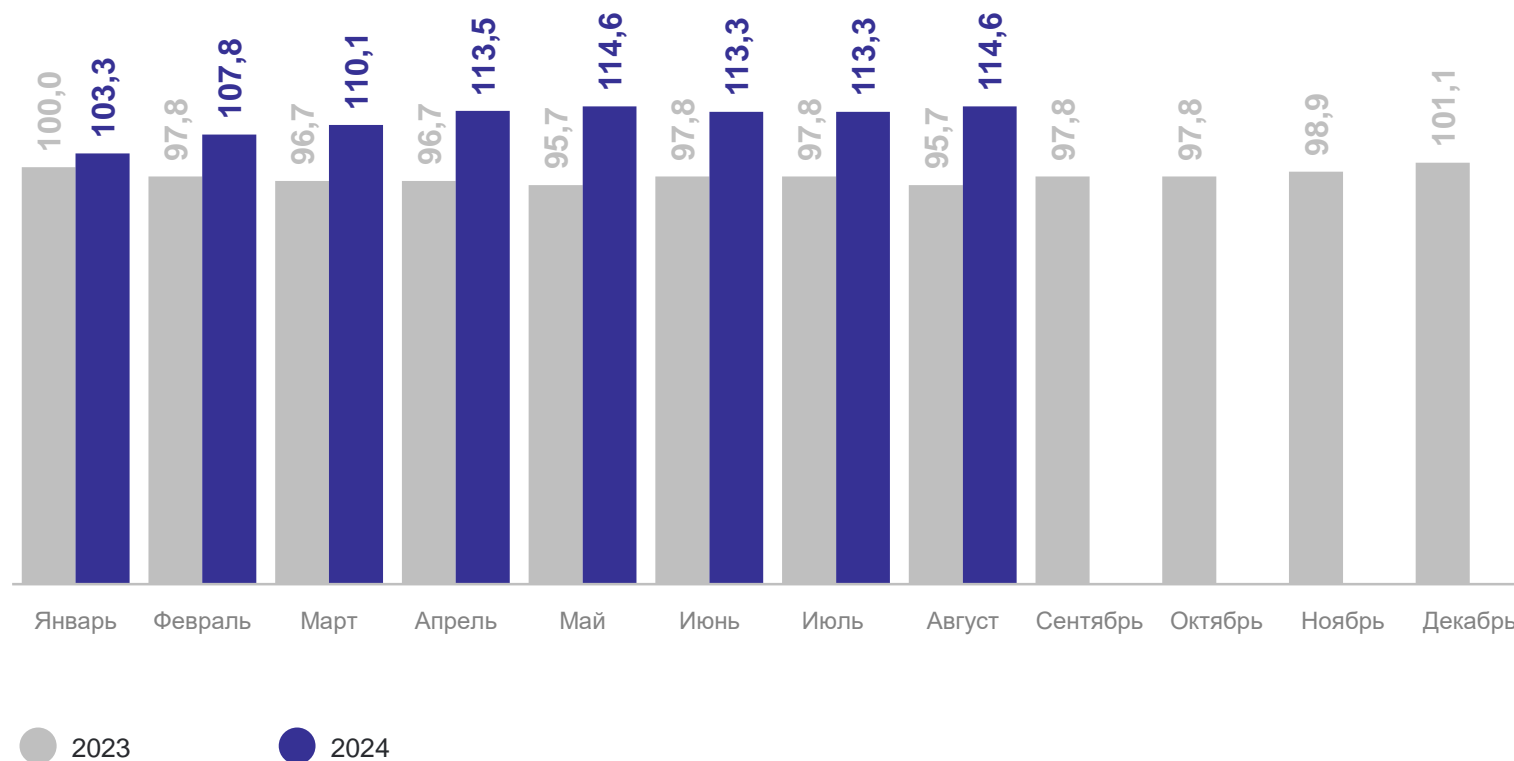
**10,2 тыс. голов**

**114,6%**

к соответствующему  
периоду предыдущего года

## Динамика поголовья коров из структуры крупного рогатого скота

в сельскохозяйственных организациях, в процентах к соответствующей дате предыдущего года



# ПОГОЛОВЬЕ СВИНЕЙ

в сельскохозяйственных организациях на конец месяца

АМУРСТАТ

## Амурская область

на конец августа 2024



**Поголовье свиней**  
в сельскохозяйственных  
организациях

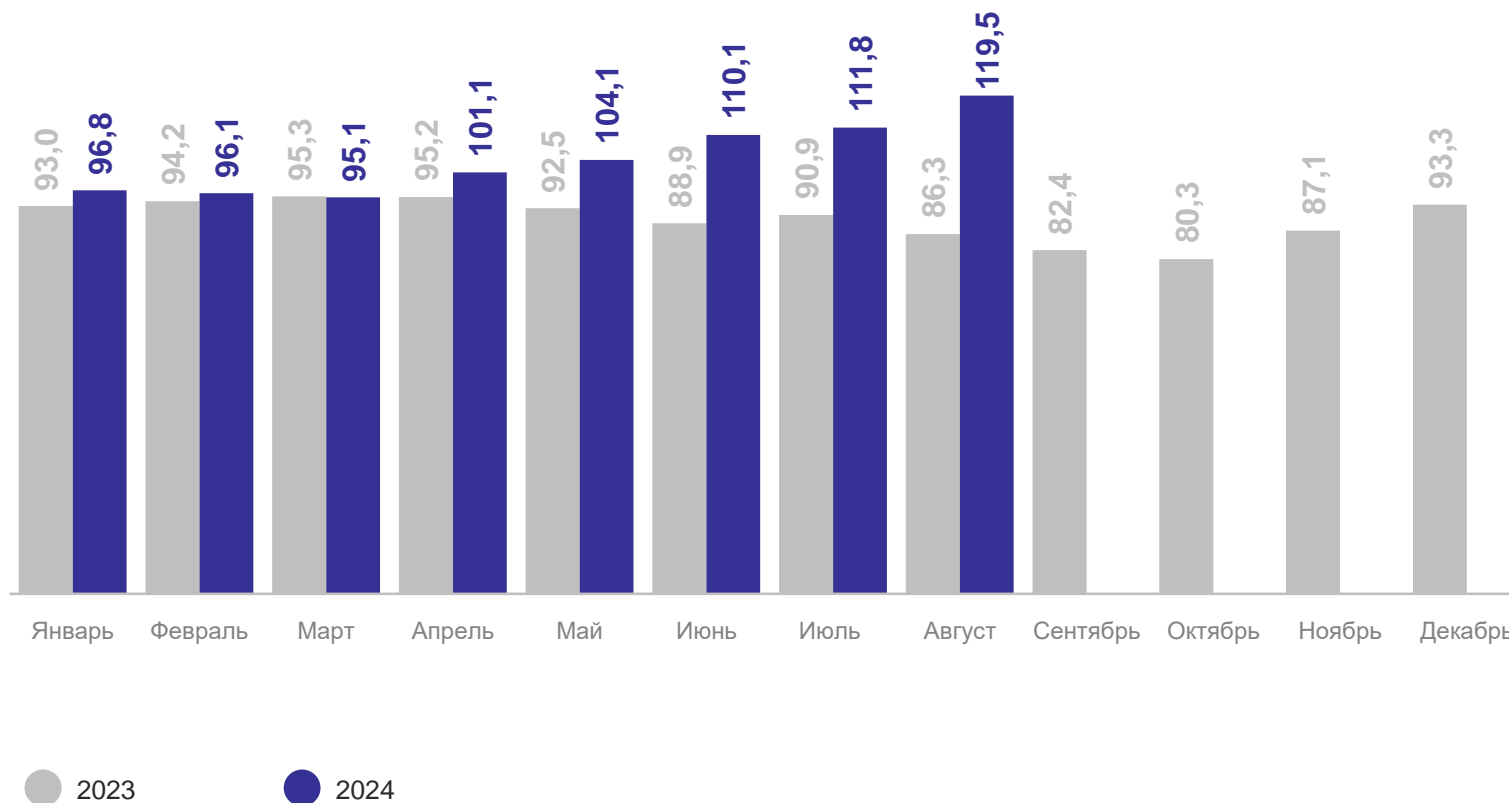
**19,6 тыс. голов**

**119,5%**

к соответствующему  
периоду предыдущего года

### Динамика поголовья свиней

в сельскохозяйственных организациях, в процентах к соответствующей дате предыдущего года



# ПОГОЛОВЬЕ ПТИЦЫ

в сельскохозяйственных организациях на конец месяца

## Амурская область

на конец августа 2024



**Поголовье птицы**  
в сельскохозяйственных  
организациях

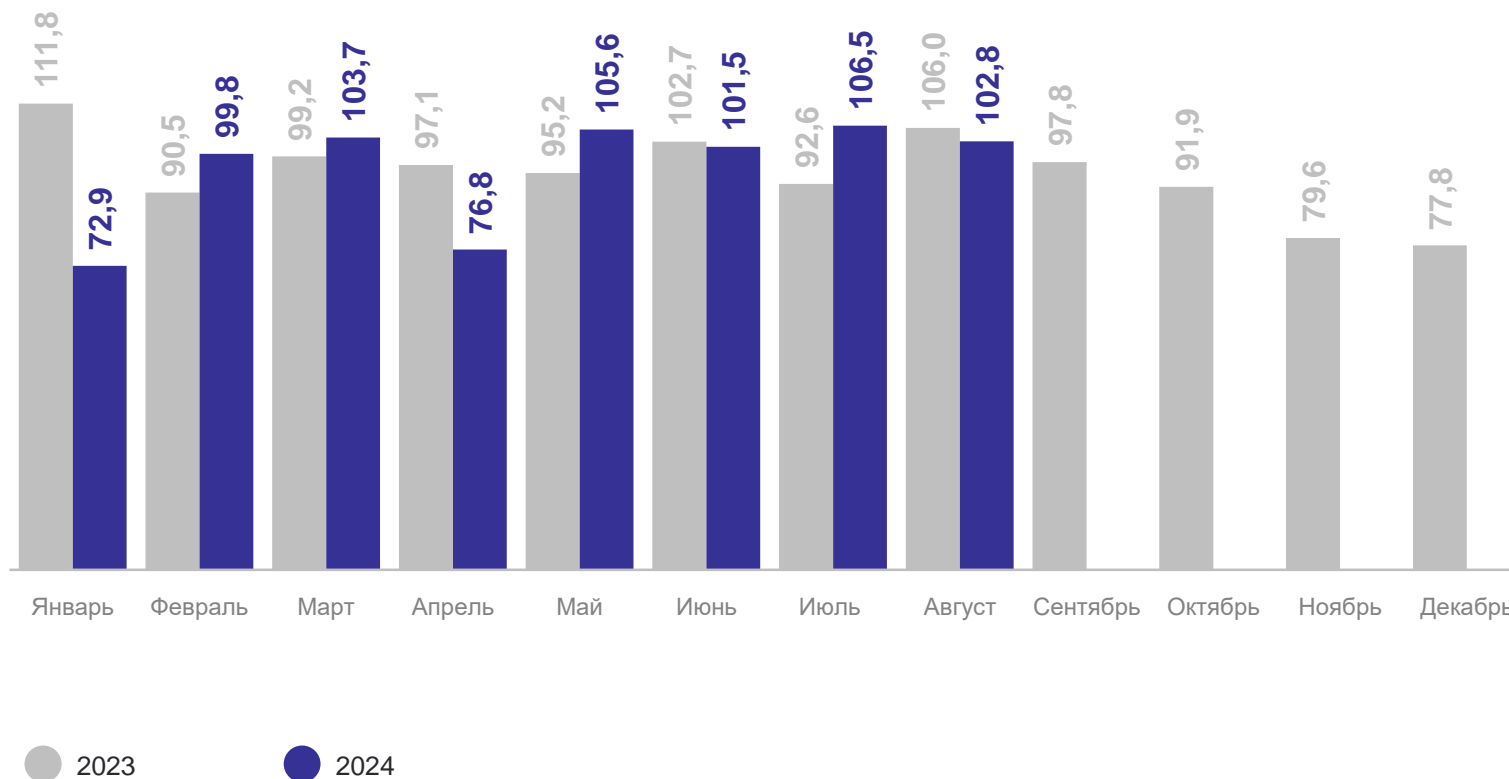
**2 092,0** тыс. голов

**102,8%**

к соответствующему  
периоду предыдущего года

### Динамика поголовья птицы

в сельскохозяйственных организациях, в процентах к соответствующей дате предыдущего года



# СРЕДНИЙ НАДОЙ МОЛОКА НА ОДНУ КОРОВУ

в сельскохозяйственных организациях

АМУРСТАТ

## Амурская область

август 2024



Надоено молока

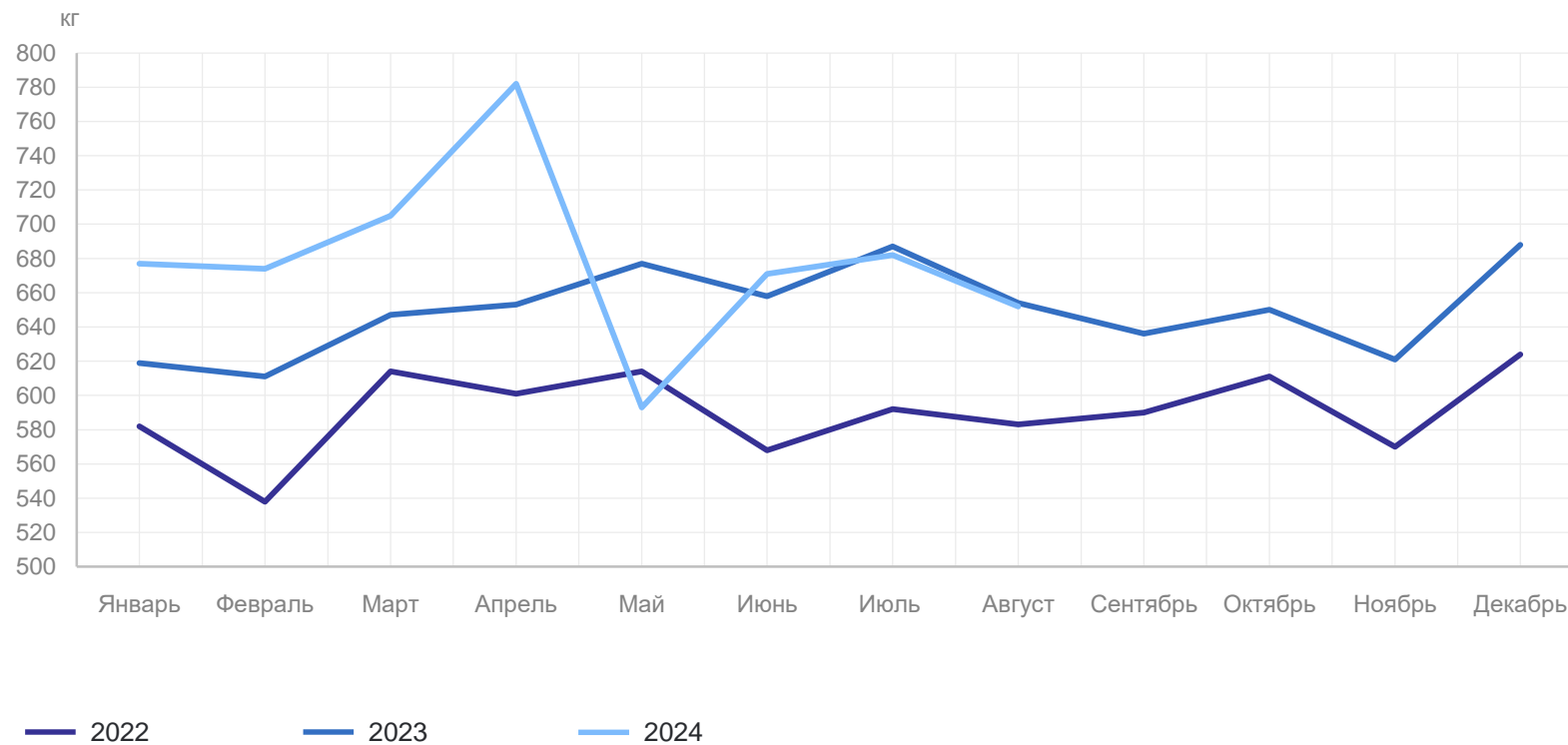
**652 кг**

**104,4%**

к соответствующему  
периоду предыдущего года

## Надоено молока в расчете на одну корову

в сельскохозяйственных организациях



### Амурская область

август 2024



#### Молоко

Производство

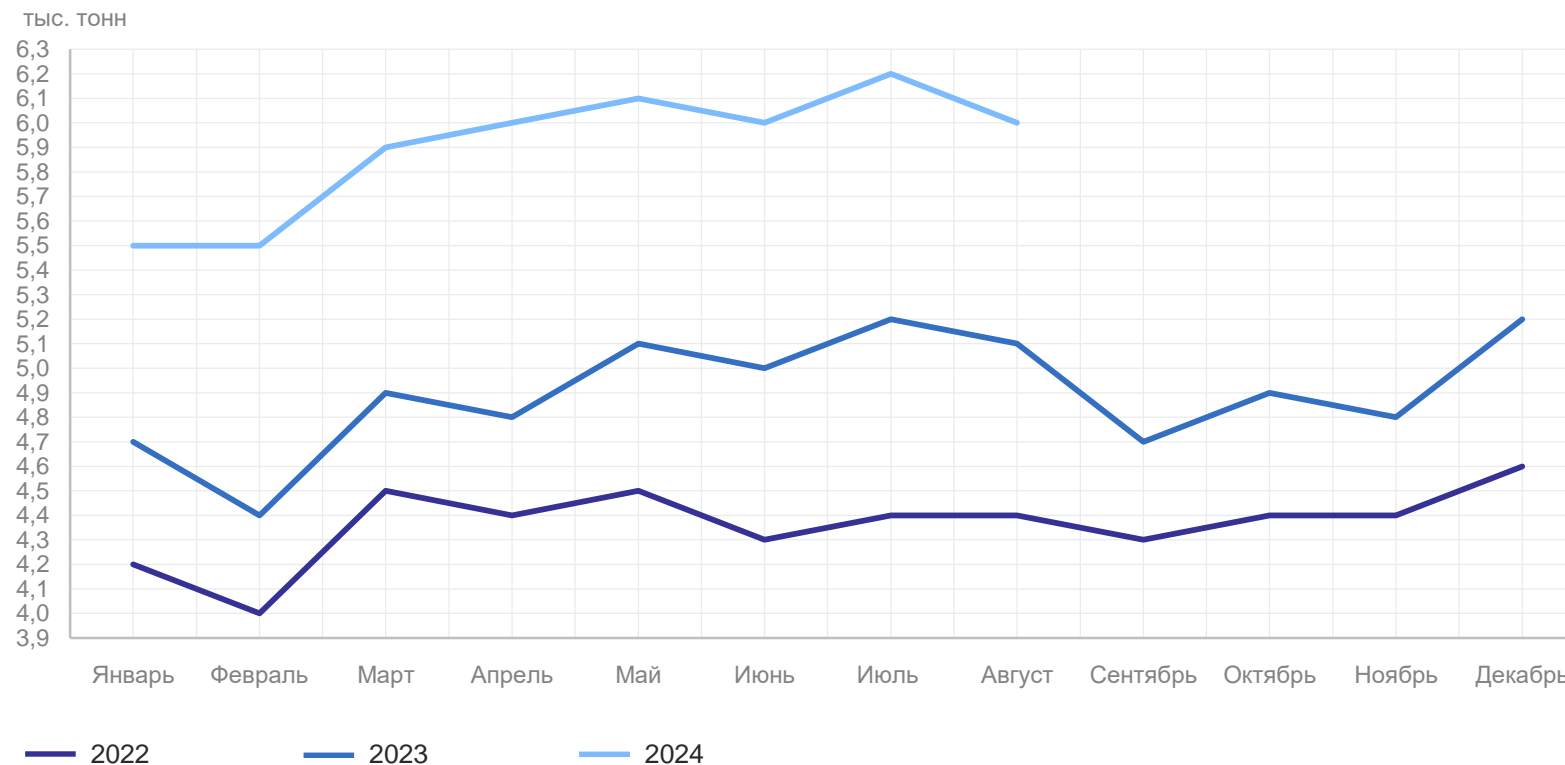
**6,0** тыс. тонн

Объем реализации

**118,7%**

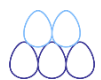
к соответствующему  
периоду предыдущего года

#### Динамика производства молока в сельскохозяйственных организациях



## Амурская область

август 2024



### Яйца

Производство

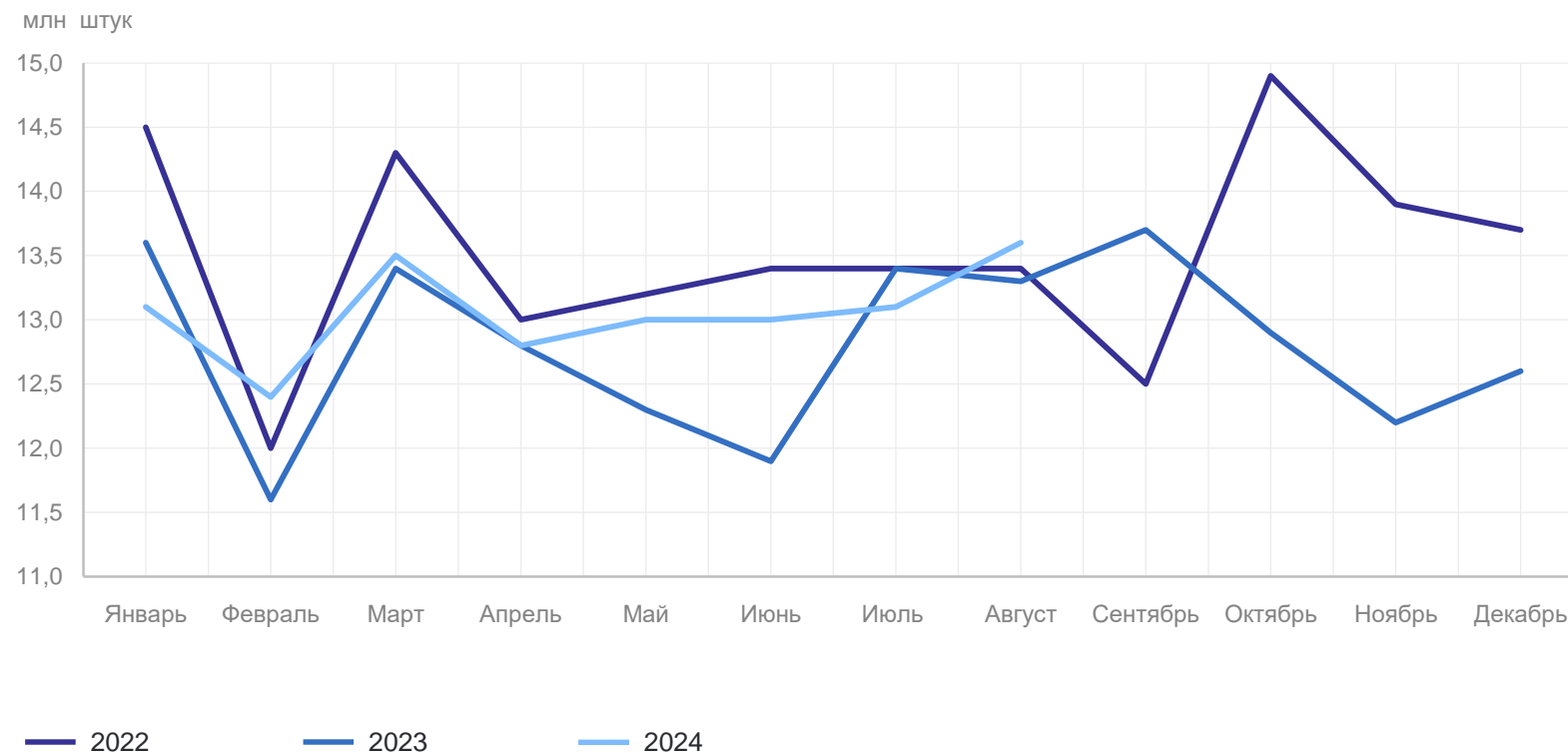
**13,6 млн штук**

Объём реализации

**99,8%**

к соответствующему  
периоду предыдущего года

### Динамика производства яиц в сельскохозяйственных организациях



# ПРОИЗВОДСТВО ОСНОВНЫХ ПРОДУКТОВ ЖИВОТНОВОДСТВА

в сельскохозяйственных организациях

АМУРСТАТ

## Амурская область

август 2024



Скот и птица на убой  
в живом весе

Производство

**2,5** тыс. тонн

Объём реализации

**95,0%**

к соответствующему  
периоду предыдущего года

Динамика производства скота и птицы на убой в живом весе  
в сельскохозяйственных организациях

