



ТЕРРИТОРИАЛЬНЫЙ ОРГАН
ФЕДЕРАЛЬНОЙ СЛУЖБЫ
ГОСУДАРСТВЕННОЙ СТАТИСТИКИ
ПО АМУРСКОЙ ОБЛАСТИ

ПРОМЫШЛЕННОЕ ПРОИЗВОДСТВО

оперативные показатели январь – октябрь 2024

28.11.2024

Отдел сводных статистических работ и общественных связей

СОДЕРЖАНИЕ

Индексы промышленного производства	3
Производство важнейших видов промышленной продукции	7
Объём отгруженных товаров	9
Отгружено товаров собственного производства, выполнено работ и услуг собственными силами	10
Добыча полезных ископаемых	11
Обрабатывающие производства	12
Показатели мониторинга регионов ДФО	13

ИНДЕКСЫ ПРОМЫШЛЕННОГО ПРОИЗВОДСТВА

в процентах к соответствующему периоду предыдущего года

Амурская область



Индекс промышленного производства

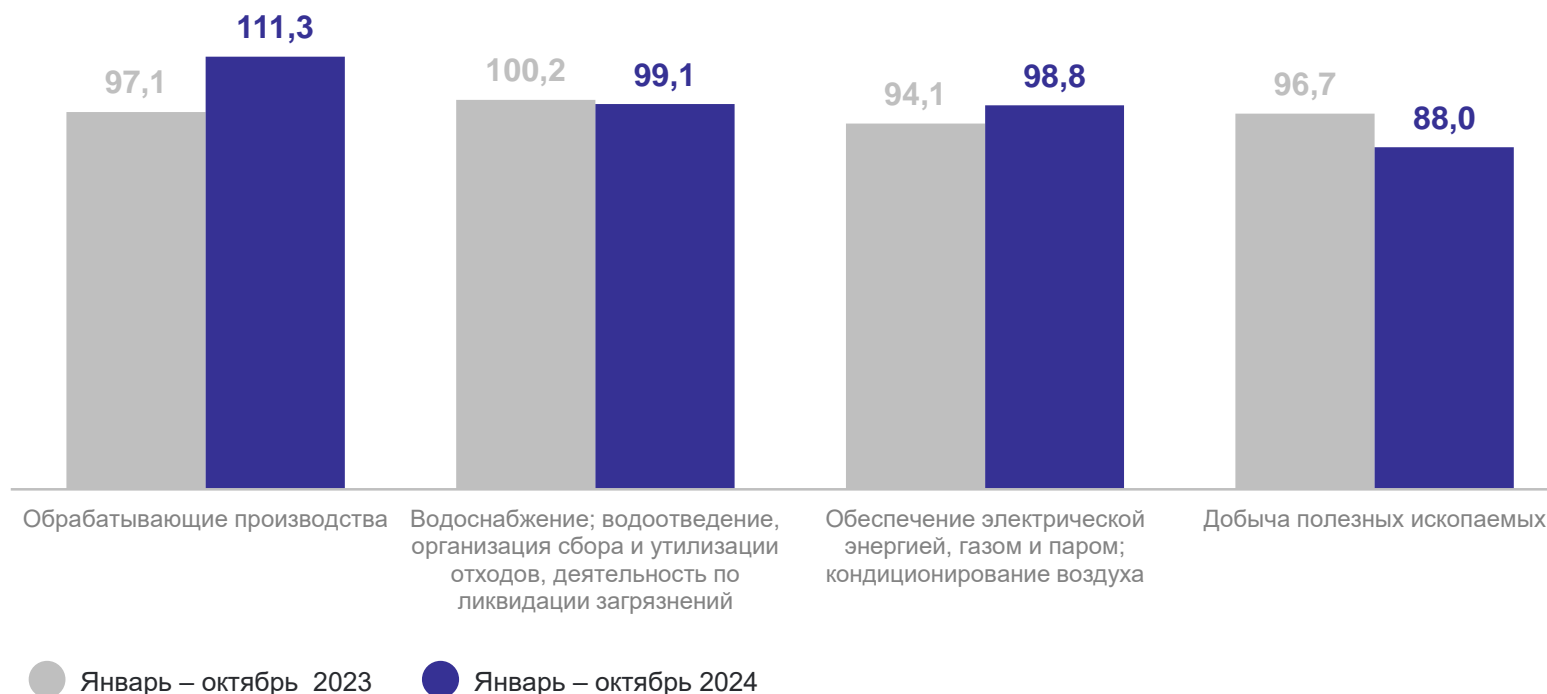
96,4

январь – октябрь 2024

96,0

январь – октябрь 2023

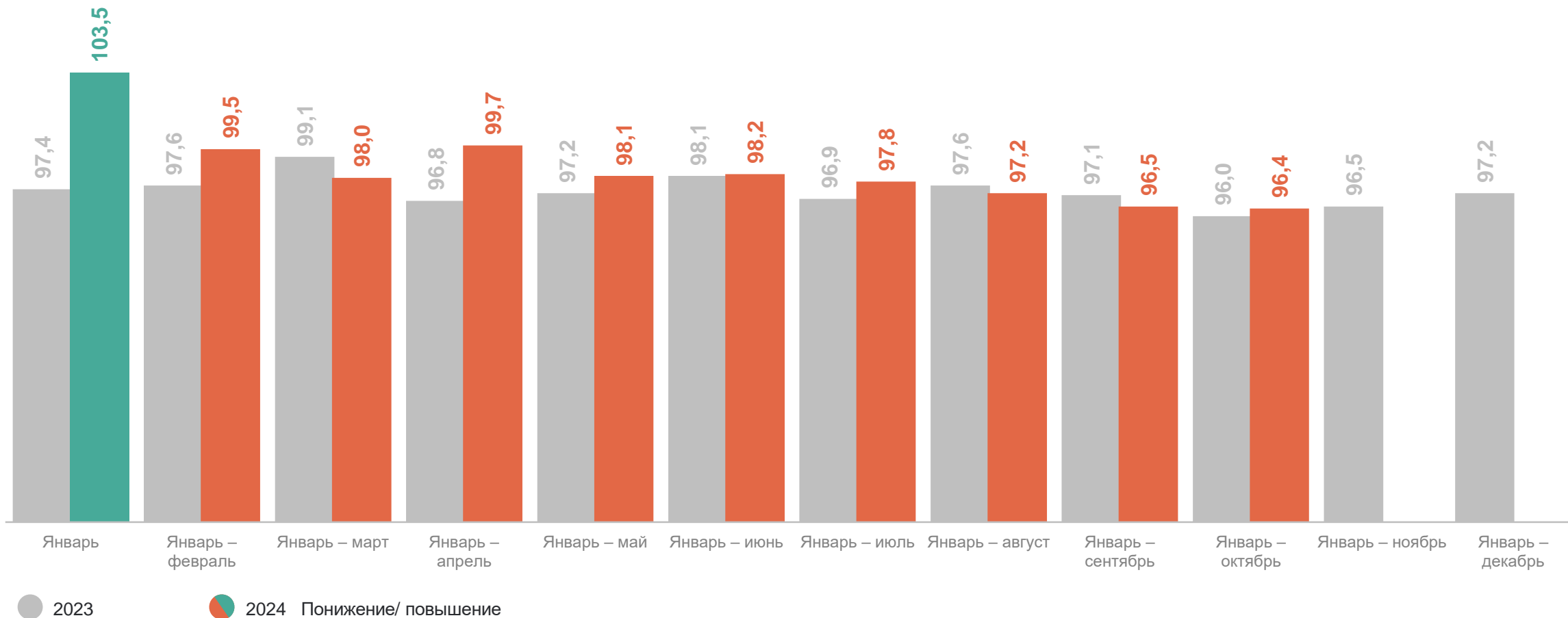
Индексы промышленного производства по основным видам деятельности в процентах



ИНДЕКСЫ ПРОМЫШЛЕННОГО ПРОИЗВОДСТВА

в процентах к соответствующему периоду предыдущего года

Амурская область



ИНДЕКСЫ ПРОМЫШЛЕННОГО ПРОИЗВОДСТВА


АМУРСТАТ


в процентах к соответствующему периоду предыдущего года


Амурская область


октябрь 2024

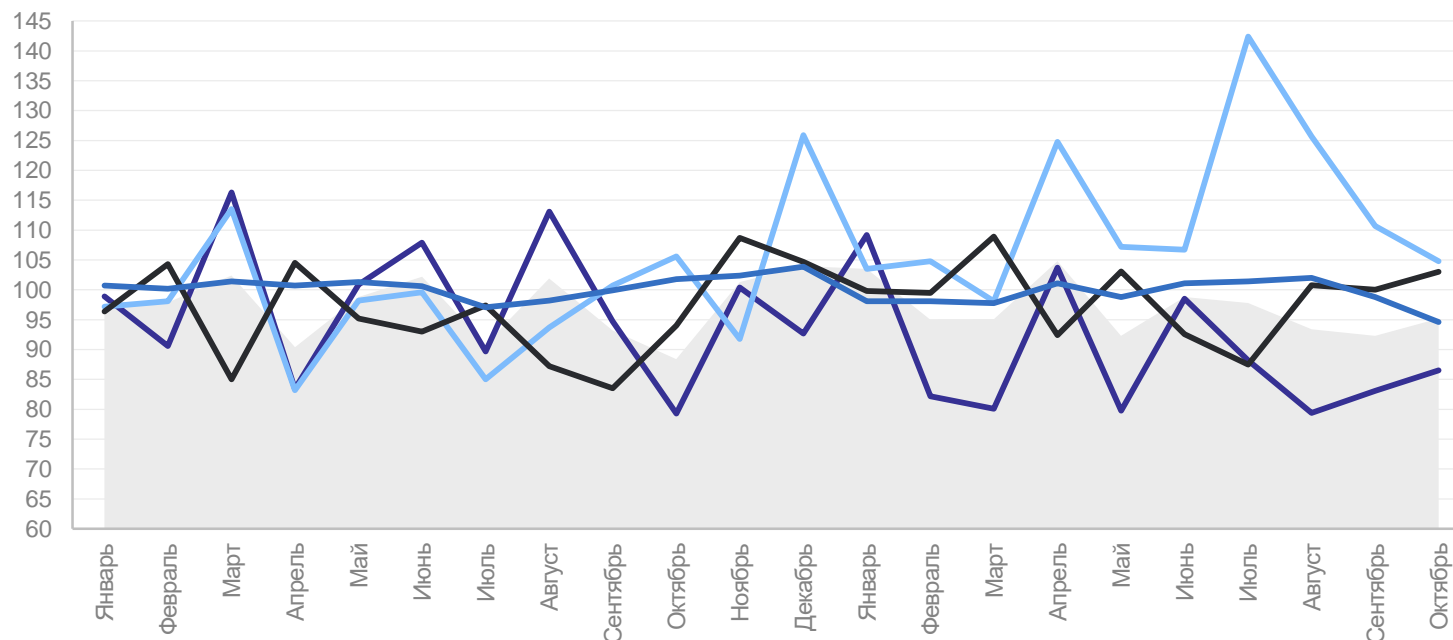
Индекс промышленного производства **95,2**

 Обрабатывающие производства **104,8**

 Водоснабжение; водоотведение, организация сбора и утилизации отходов, деятельность по ликвидации загрязнений **94,6**

 Обеспечение эл/энергией, газом и паром; кондиционирование воздуха **103,0**

 Добыча полезных ископаемых **86,5**

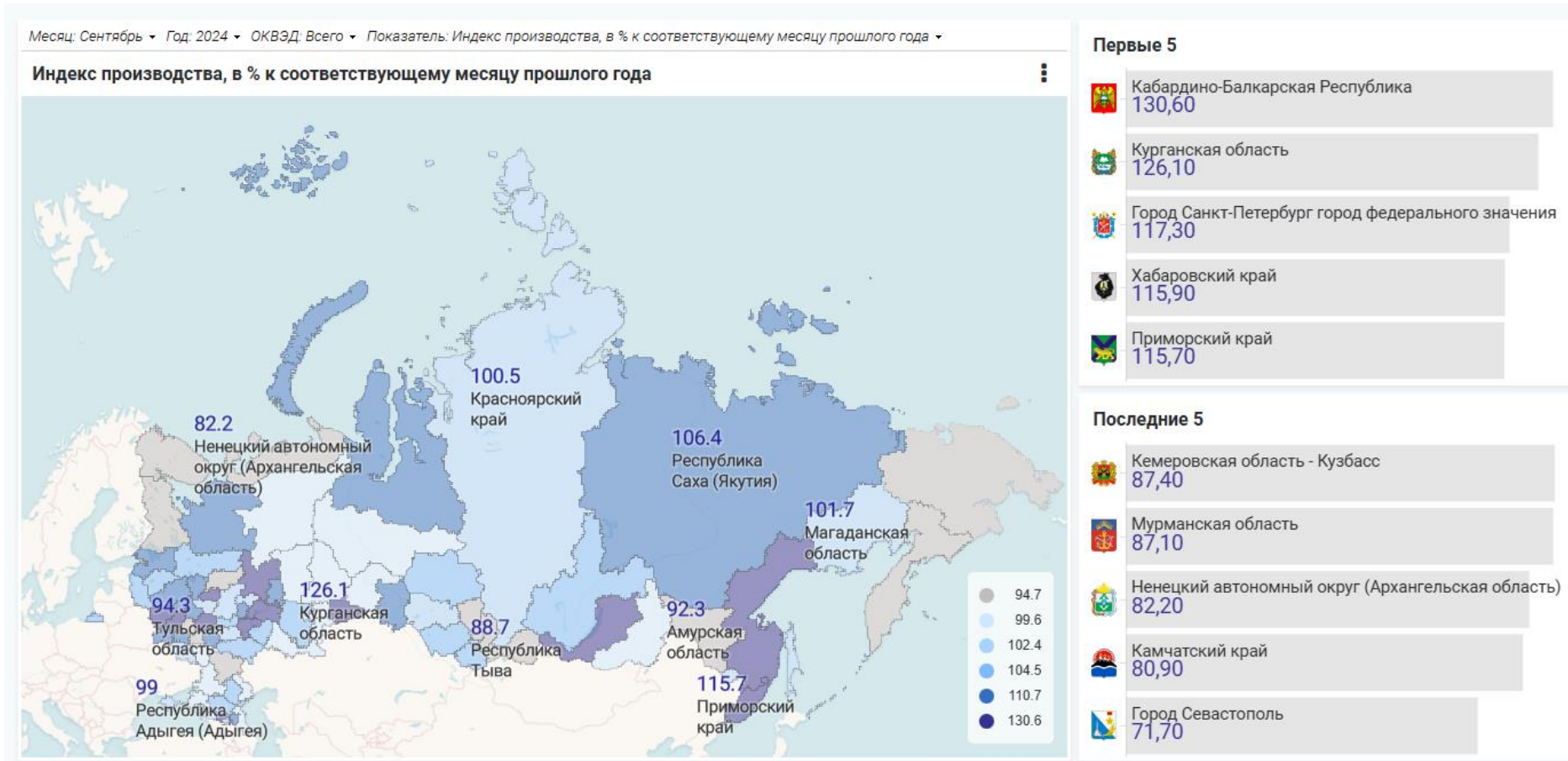


- Промышленное производство
- Добыча полезных ископаемых
- Обрабатывающие производства
- Обеспечение эл/энергией, газом и паром; кондиционирование воздуха
- Водоснабжение; водоотведение, организация сбора и утилизации отходов, деятельность по ликвидации загрязнений

ИНДЕКСЫ ПРОМЫШЛЕННОГО ПРОИЗВОДСТВА

в процентах к соответствующему периоду предыдущего года

сентябрь 2024



[Ві система Росстата/ Статистика предприятий/ Индекс промышленного производства/ Карта](#)

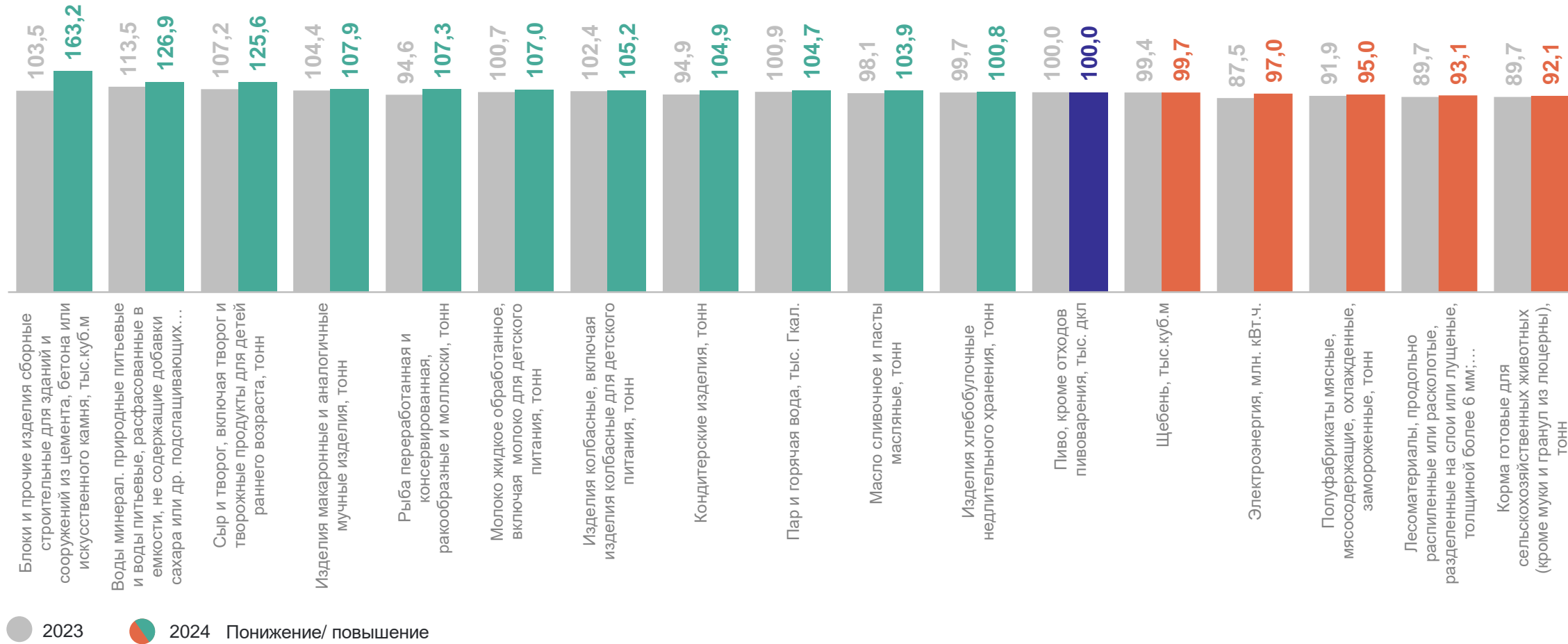
ПРОИЗВОДСТВО ВАЖНЕЙШИХ ВИДОВ ПРОМЫШЛЕННОЙ ПРОДУКЦИИ

АМУРСТАТ

в процентах к соответствующему периоду предыдущего года

Амурская область

январь – октябрь 2024



ПРОИЗВОДСТВО ВАЖНЕЙШИХ ВИДОВ ПРОМЫШЛЕННОЙ ПРОДУКЦИИ

АМУРСТАТ

в процентах к соответствующему периоду предыдущего года

Амурская область

январь – октябрь 2024



Щебень, тыс. куб. метров	99,7 ↓	Масла растительные и их фракции нерафинированные, тонн	117,8 ↑
Полуфабрикаты мясные, мясосодержащие, охлажденные, замороженные, тонн	95,0 ↓	Воды минеральные природные питьевые и воды питьевые, расфасованные в емкости, не содержащие добавки сахара или других подслащивающих или вкусоароматических веществ, тыс. полулитров	126,9 ↑
Мясо и субпродукты, тонн	91,4 ↓	Кондитерские изделия, тонн	104,9 ↑

 Понижение/ повышение

Амурская область

январь – октябрь 2024

Объём отгруженных товаров
собственного производства,
выполнено работ и услуг

334,8 млрд рублей



158,2%

к январю – октябрю 2023

Объём отгруженных товаров собственного производства,
выполнено работ и услуг по видам экономической деятельности
в процентах к соответствующему периоду предыдущего года



ОТГРУЖЕНО ТОВАРОВ СОБСТВЕННОГО ПРОИЗВОДСТВА, ВЫПОЛНЕНО РАБОТ И УСЛУГ СОБСТВЕННЫМИ СИЛАМИ

по чистым видам экономической деятельности по полному кругу организаций производителей

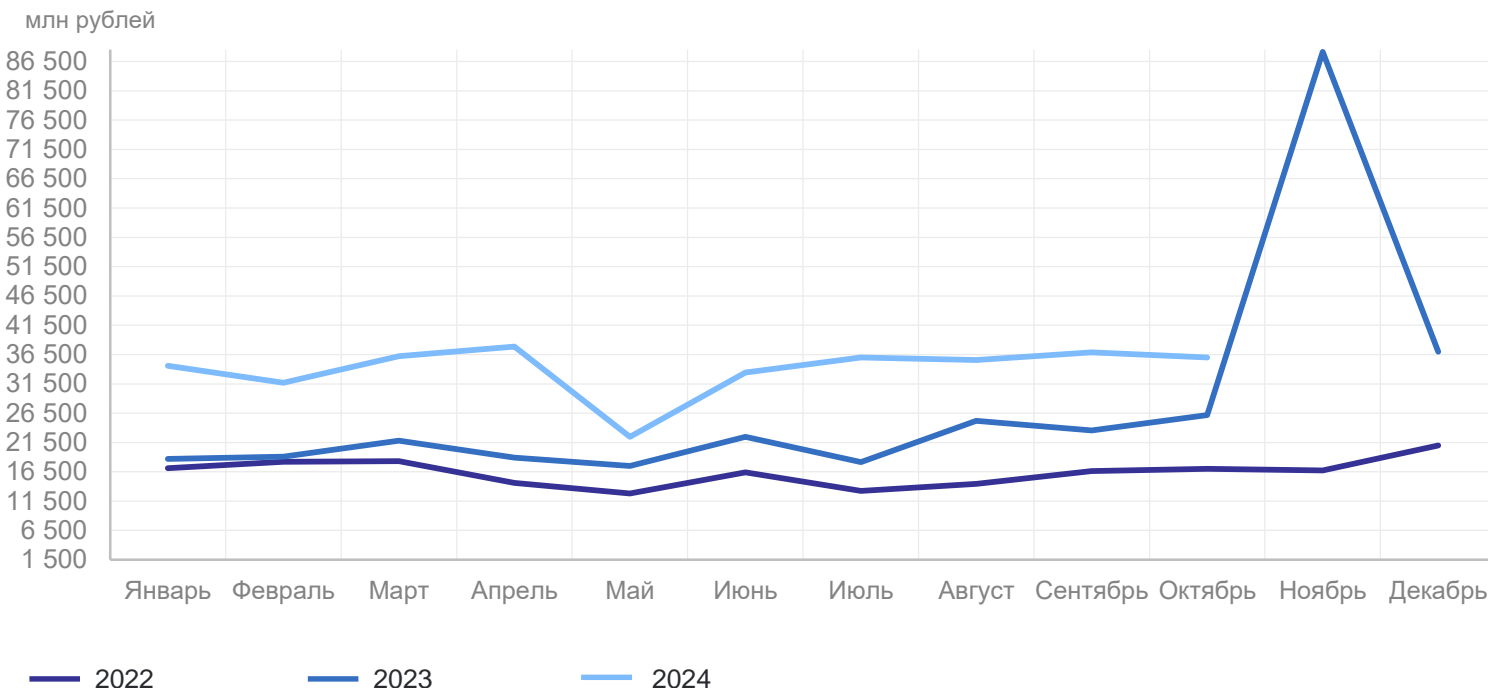
Амурская область

октябрь 2024

Отгружено товаров собственного производства, выполнено работ и услуг собственными силами по чистым видам экономической деятельности по полному кругу организаций производителей

36,0 млрд рублей

Динамика отгруженных товаров собственного производства, выполненных работ и услуг собственными силами



ДОБЫЧА ПОЛЕЗНЫХ ИСКОПАЕМЫХ

в процентах к соответствующему периоду предыдущего года

АМУРСТАТ

Амурская область

январь – октябрь 2024



Индекс промышленного производства

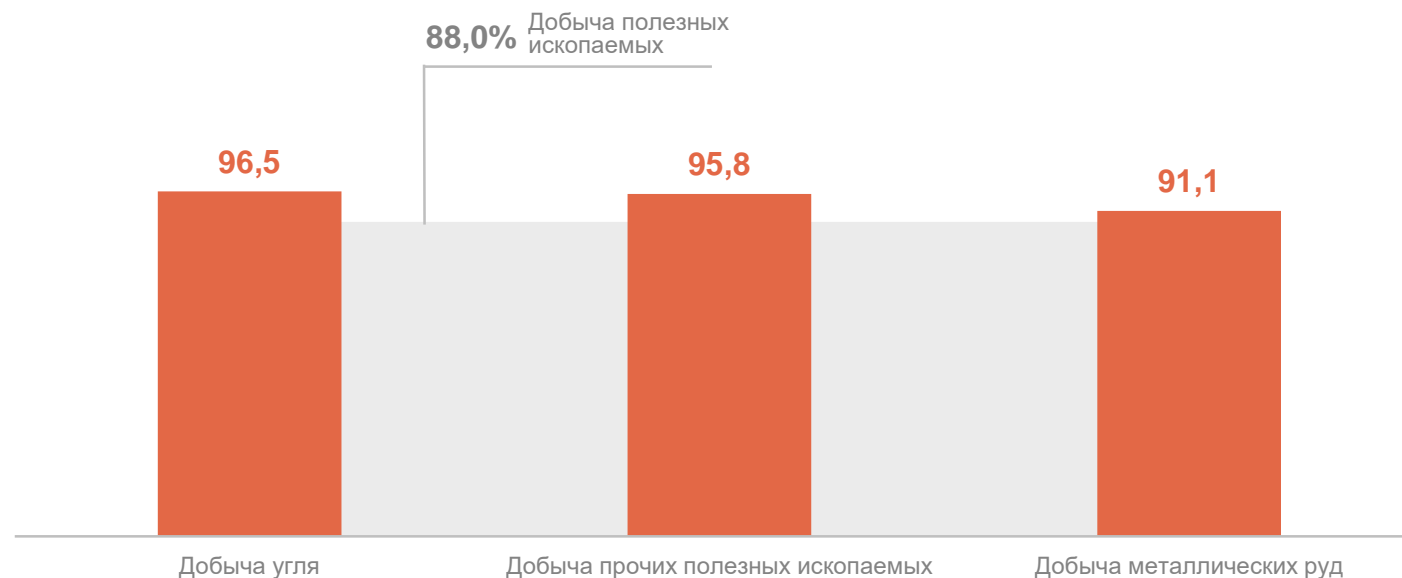
Добыча полезных ископаемых

88,0

96,5 Добыча угля

95,8 Добыча прочих полезных ископаемых

91,1 Добыча металлических руд



 Понижение/ повышение

ОБРАБАТЫВАЮЩИЕ ПРОИЗВОДСТВА

в процентах к соответствующему периоду предыдущего года

АМУРСТАТ

Амурская область

январь – октябрь 2024



Индекс промышленного производства

111,3 Обрабатывающие производства

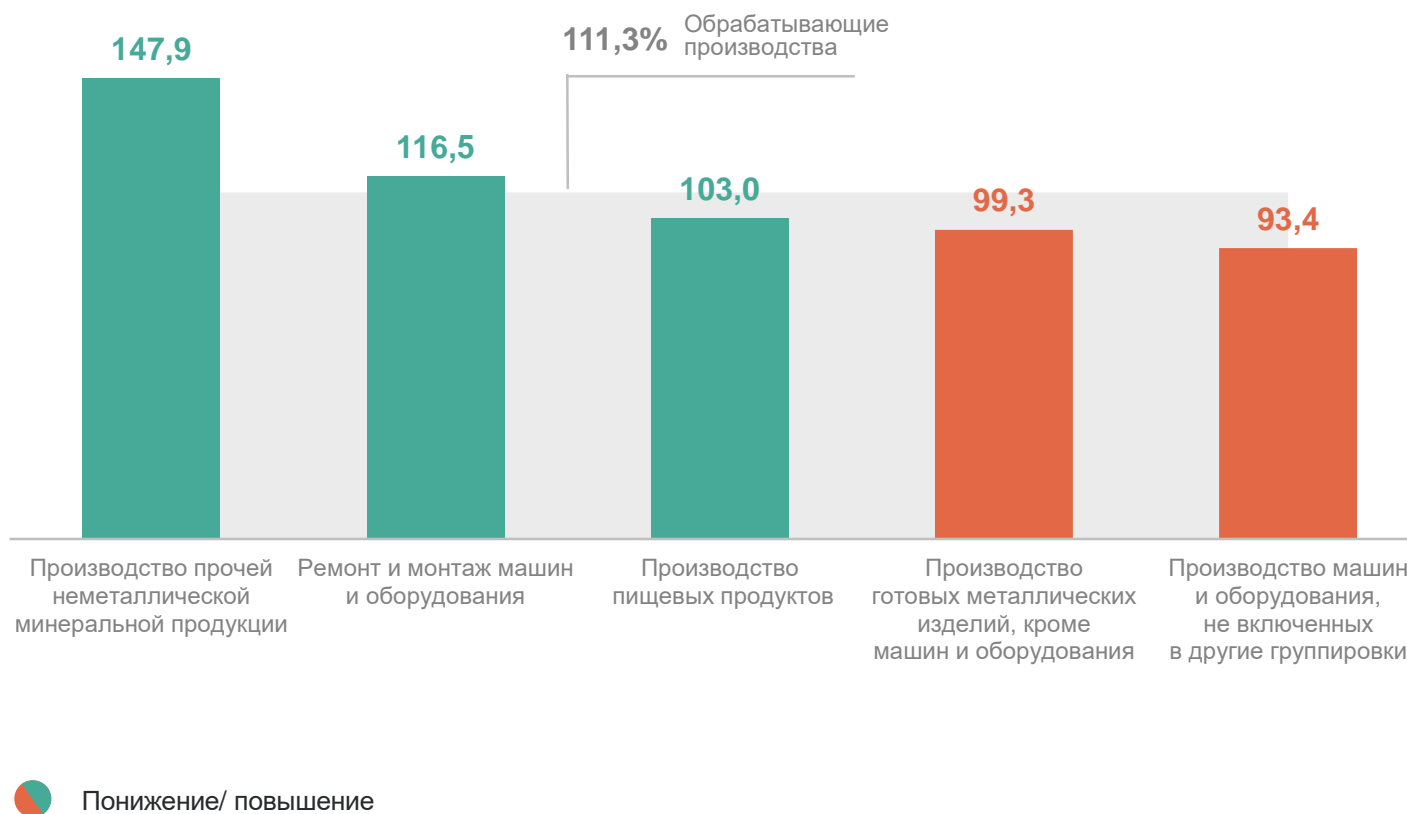
147,9 Производство прочей неметаллической минеральной продукции

116,5 Ремонт и монтаж машин и оборудования

103,0 Производство пищевых продуктов

99,3 Производство готовых металлических изделий, кроме машин и оборудования

93,4 Производство машин и оборудования, не включенных в другие группировки



ПОКАЗАТЕЛИ МОНИТОРИНГА РЕГИОНОВ ДФО

в процентах к соответствующему периоду предыдущего года

АМУРСТАТ

январь – сентябрь 2024



Индекс промышленного производства

104,4

Российская Федерация

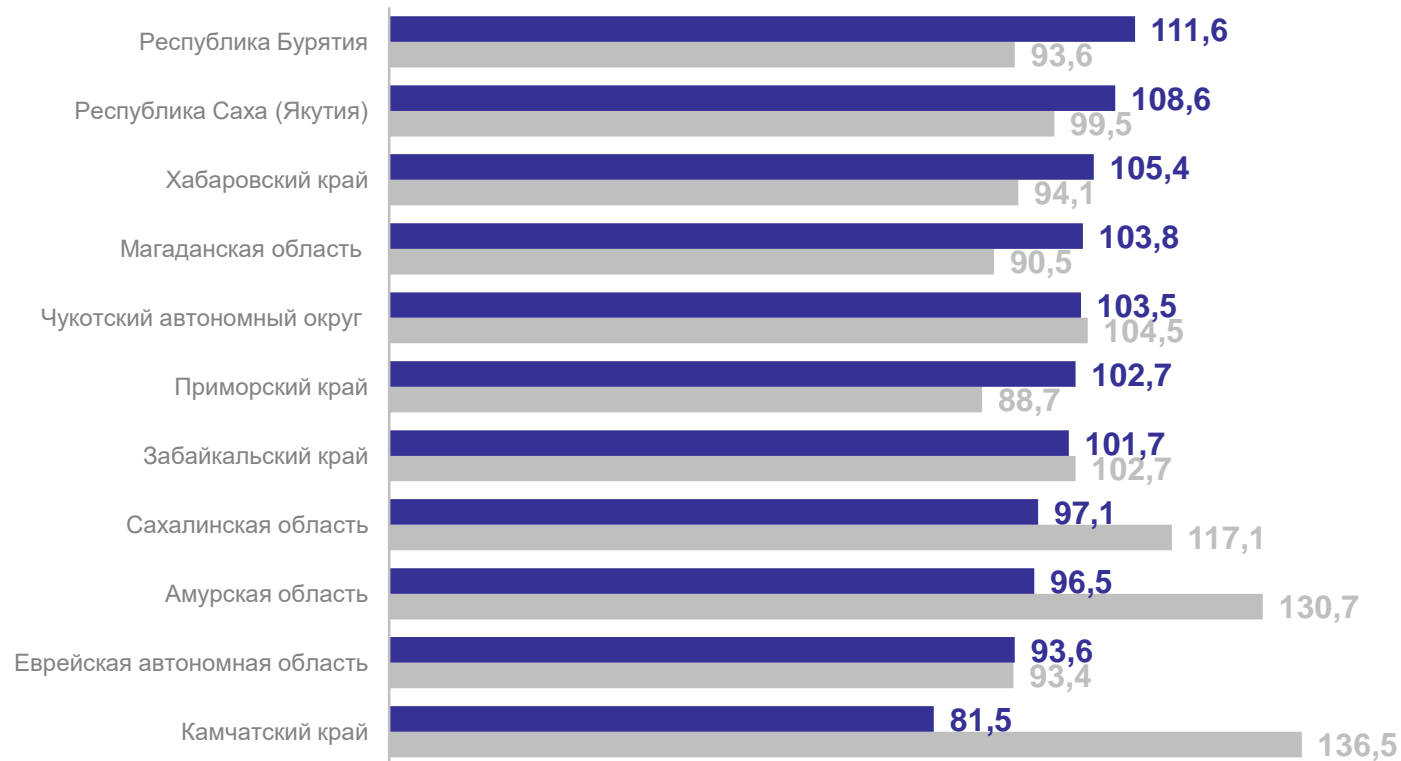
102,4

Дальневосточный федеральный округ

96,5

Амурская область

Рейтинг регионов индекса промышленного производства



● Январь – сентябрь 2023

● Январь – сентябрь 2024