



ТЕРРИТОРИАЛЬНЫЙ ОРГАН  
ФЕДЕРАЛЬНОЙ СЛУЖБЫ  
ГОСУДАРСТВЕННОЙ СТАТИСТИКИ  
ПО АМУРСКОЙ ОБЛАСТИ

# СОЦИАЛЬНО–ЭКОНОМИЧЕСКИЕ ИТОГИ

оперативные показатели январь – сентябрь 2024

02.11.2024

Отдел сводных статистических работ и общественных связей

# СОДЕРЖАНИЕ

Основные социально-экономические показатели	3
Промышленное производство	4
Сельское хозяйство	6
Жилищное строительство	7
Розничная торговля	8
Платные услуги населению	10
Индекс потребительских цен	11
Естественное движение и миграция населения	13
Сальдированный финансовый результат организаций	15

### Экономическое развитие

январь – сентябрь 2024 к январю – сентябрю 2023

Индекс промышленного производства **96,5% ↓**

Индекс производства сельхозпродукции в хозяйствах всех категорий январь – июнь 2024 к январю – июню 2023 **95,1% ↓**

Объем работ, выполненных по виду экономической деятельности «строительство» **72,2% ↓**

Объем платных услуг населению **102,5% ↑**

Оборот розничной торговли **106,2% ↑**

Оборот общественного питания **118,0% ↑**

● Повышение ● Понижение

### Социальное развитие

январь – август 2024, человек

 Родившихся **4 464**  Умерших **7 106**



Естественная убыль населения **-2 642**

январь – июль 2024, человек

 Прибывшие **8 907**  Выбывшие **9 861**

Миграционная убыль населения **-954**

январь – август 2024, человек

 Количество браков **3 908**  Разводы **3042**

# ИНДЕКСЫ ПРОМЫШЛЕННОГО ПРОИЗВОДСТВА

в процентах к соответствующему периоду предыдущего года

## Амурская область



Индекс промышленного производства

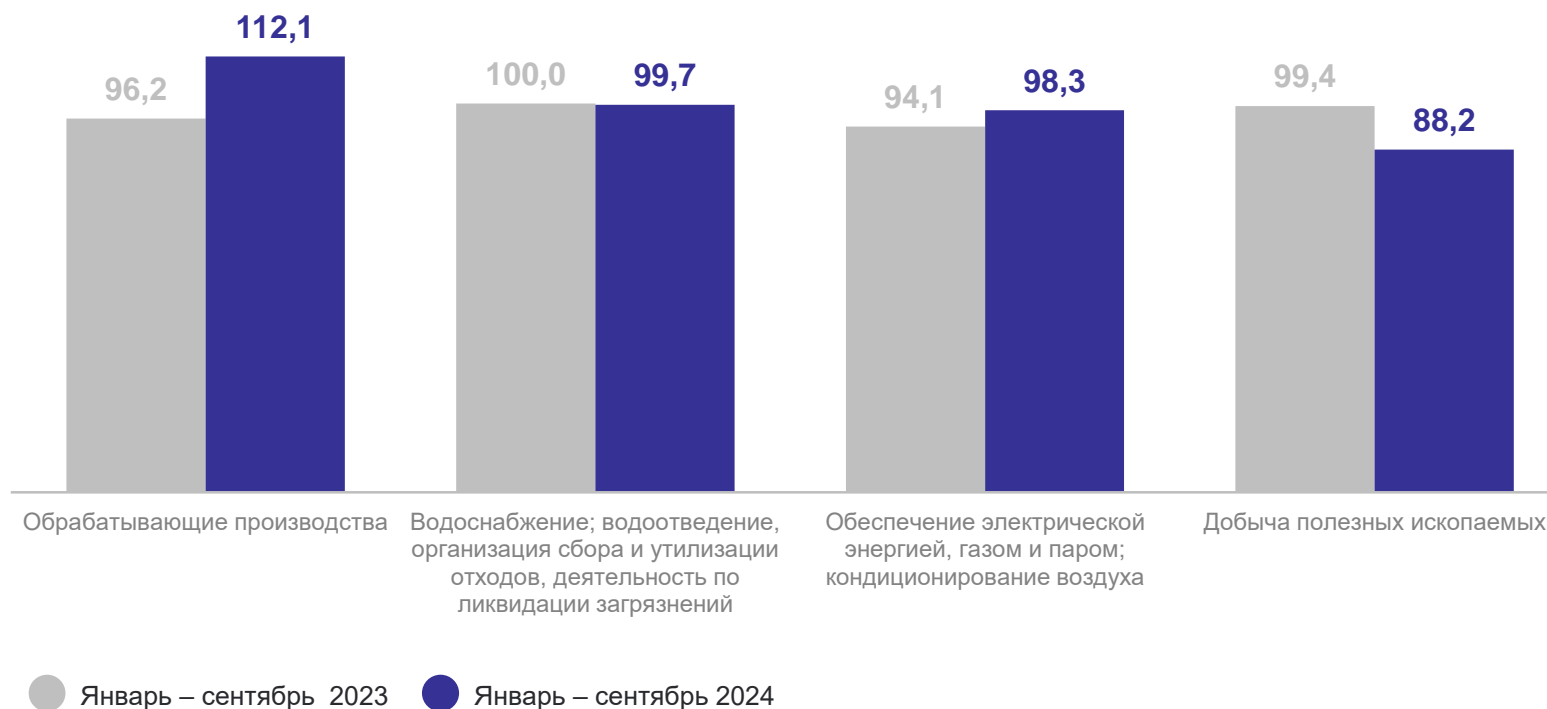
**96,5**

январь – сентябрь 2024

**97,1**

январь – сентябрь 2023

Индексы промышленного производства по основным видам деятельности в процентах



# ПОКАЗАТЕЛИ МОНИТОРИНГА РЕГИОНОВ ДФО

в процентах к соответствующему периоду предыдущего года

январь – сентябрь 2024



Индекс промышленного производства

**104,4**

Российская Федерация

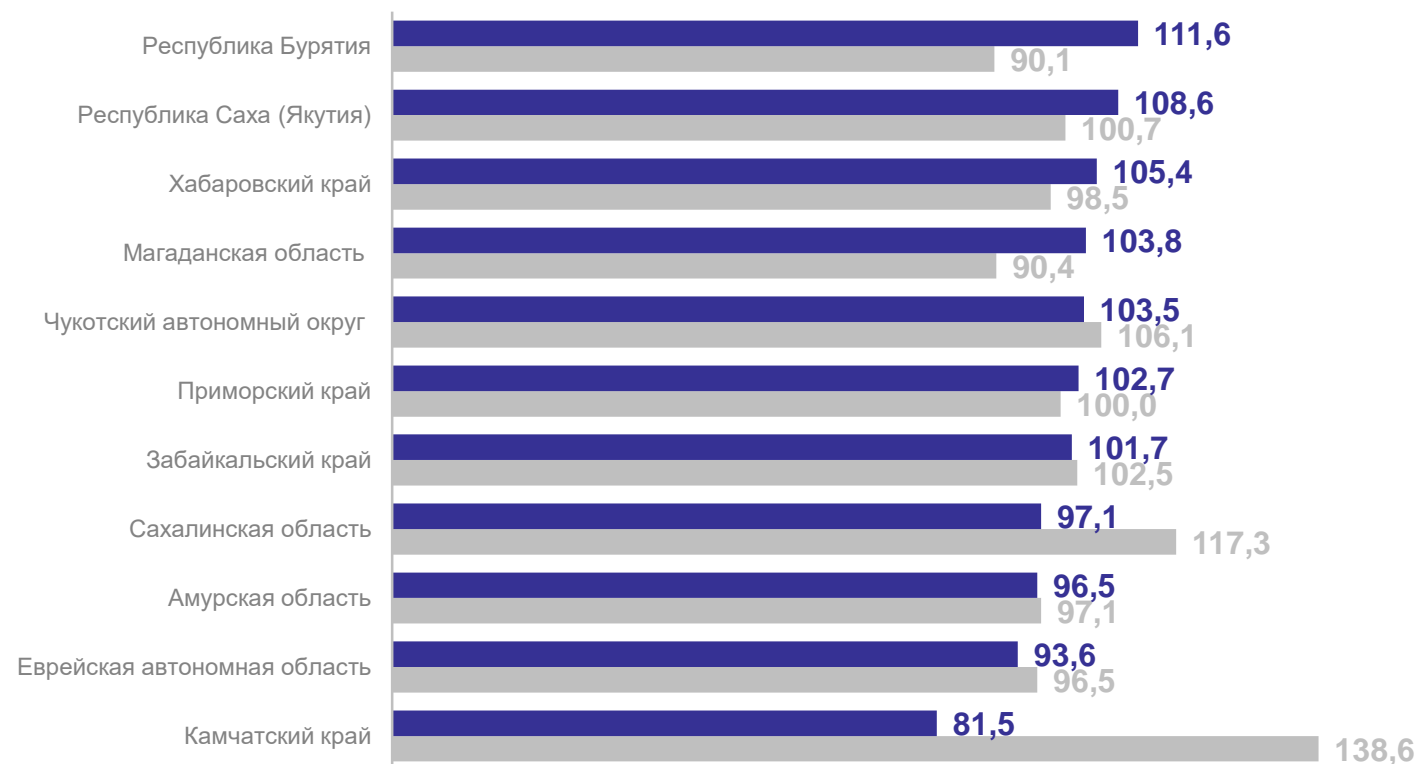
**102,4**

Дальневосточный федеральный округ

**96,5**

Амурская область

## Рейтинг регионов индекса промышленного производства



● Январь – сентябрь 2023    ● Январь – сентябрь 2024

# ИНДЕКС ПРОИЗВОДСТВА ПРОДУКЦИИ СЕЛЬСКОГО ХОЗЯЙСТВА

АМУРСТАТ

в сопоставимых ценах; в процентах к соответствующему периоду предыдущего года

## Амурская область

Индекс производства  
продукции сельского хозяйства  
в хозяйствах всех категорий

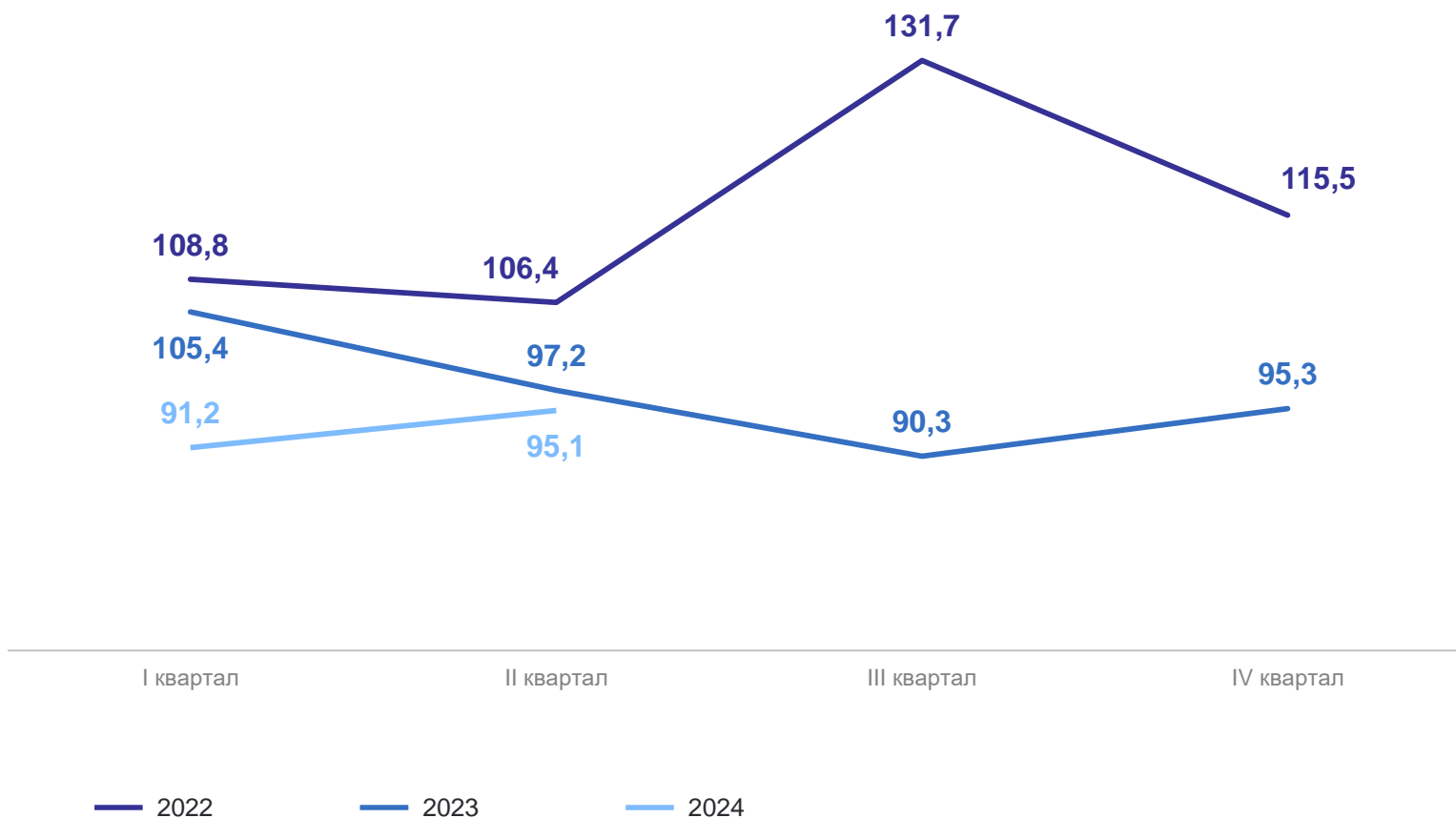
**95,1**

январь – июнь 2024

**97,2**

январь – июнь 2023

Динамика индекса производства продукции сельского хозяйства



## Амурская область

январь – сентябрь 2024

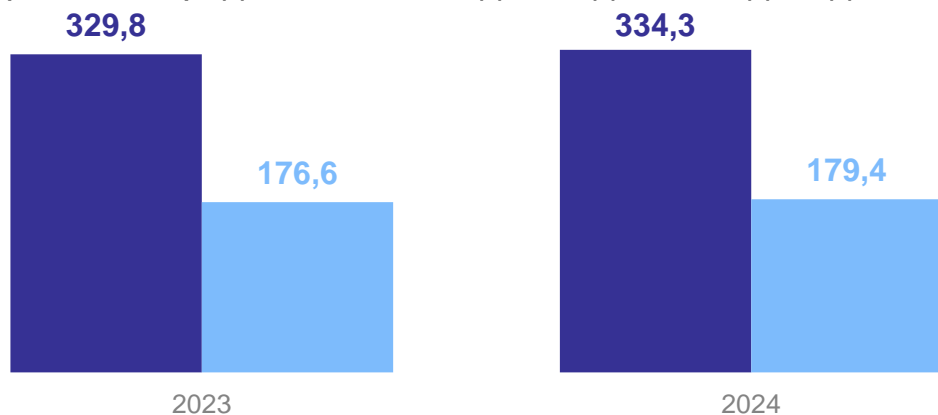


Построено  
новых квартир  
**4 360**

Общая площадь  
тыс. кв. м  
**334,3**

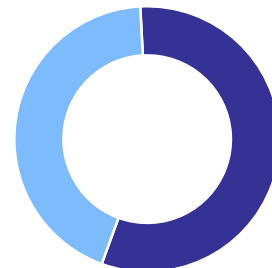
## Ввод в действие жилых домов

с учетом жилых домов, построенных на земельных участках предназначенных для ведения садоводства



● ВСЕГО ● в т.ч. населением за счет собственных и заемных средств

## Структура жилищного строительства

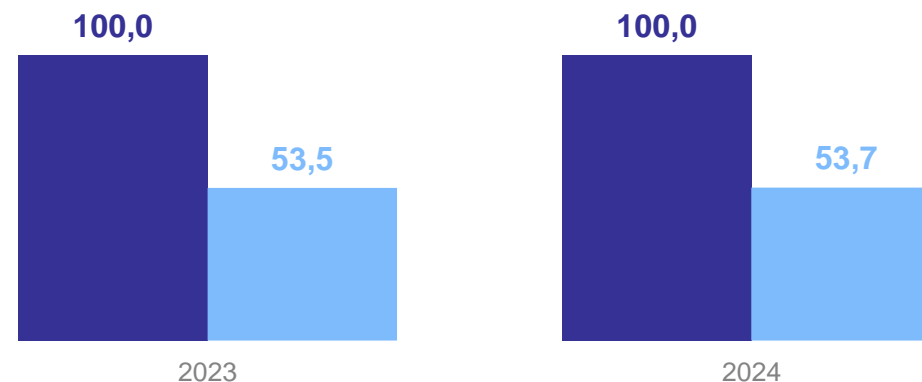


Городская местность  
**56,4%**



Сельская местность  
**43,6%**

## Доля индивидуального жилья в общем объёме жилищного строительства, в процентах



● ВСЕГО ● в т.ч. индивидуальные застройщики

## Амурская область

январь – сентябрь 2024



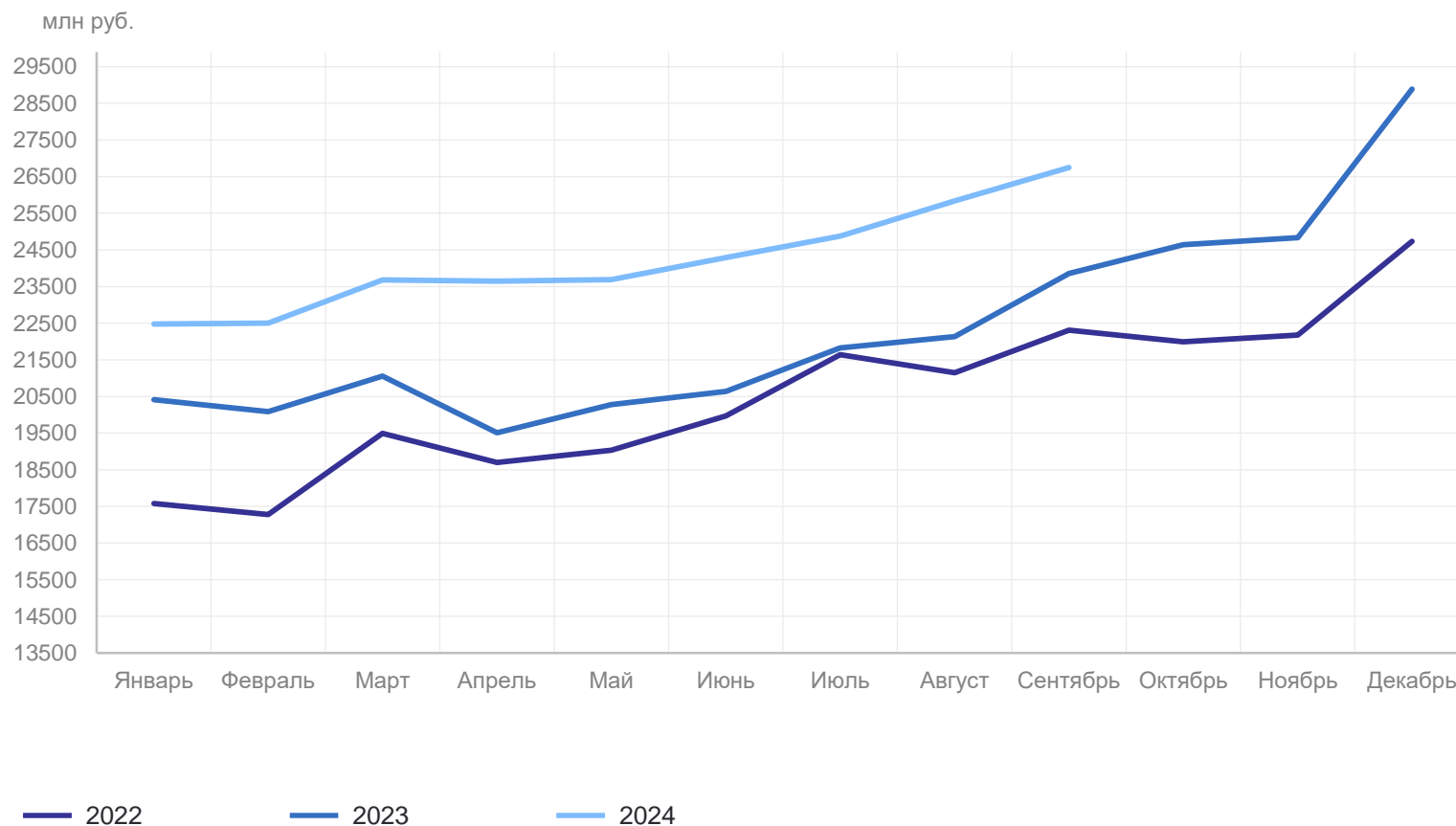
Оборот  
розничной торговли

**217 744,1** млн рублей

**106,2%**

к соответствующему  
периоду предыдущего года

## Динамика оборота розничной торговли





# ПОКАЗАТЕЛИ МОНИТОРИНГА РЕГИОНОВ ДФО

в процентах к соответствующему периоду предыдущего года

январь – сентябрь 2024



**Оборот  
розничной торговли**

**107,8**

Российская Федерация


**106,0**

Дальневосточный  
федеральный округ

**106,2**

Амурская область

## Рейтинг регионов оборота розничной торговли



● Январь – сентябрь 2023    ● Январь – сентябрь 2024

## Амурская область

январь – сентябрь 2024



Объём платных  
услуг населению

**50 549,3** млн рублей

**102,5%**

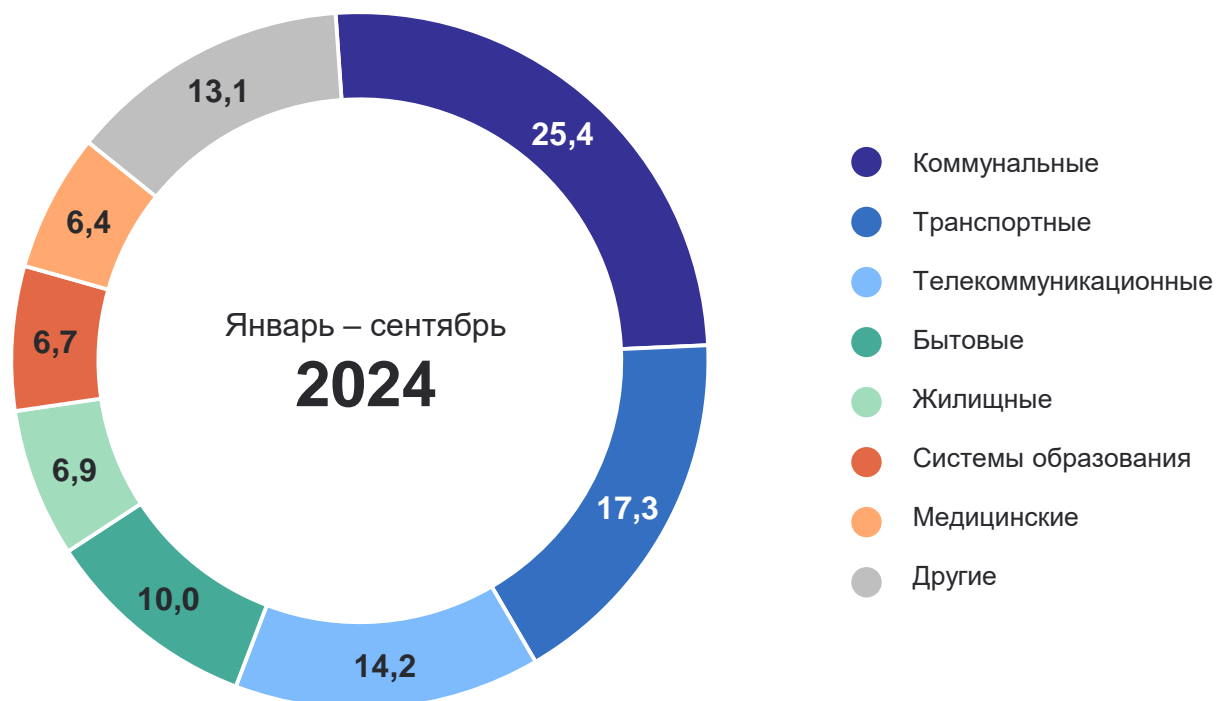
к соответствующему  
периоду предыдущего года



Объём бытовых услуг

**5 049,5** млн рублей

Структура платных услуг, в процентах к итогу



# ИНДЕКСЫ ПОТРЕБИТЕЛЬСКИХ ЦЕН

в процентах к предыдущему месяцу

АМУРСТАТ

## Амурская область

сентябрь 2024



Индекс  
потребительских цен

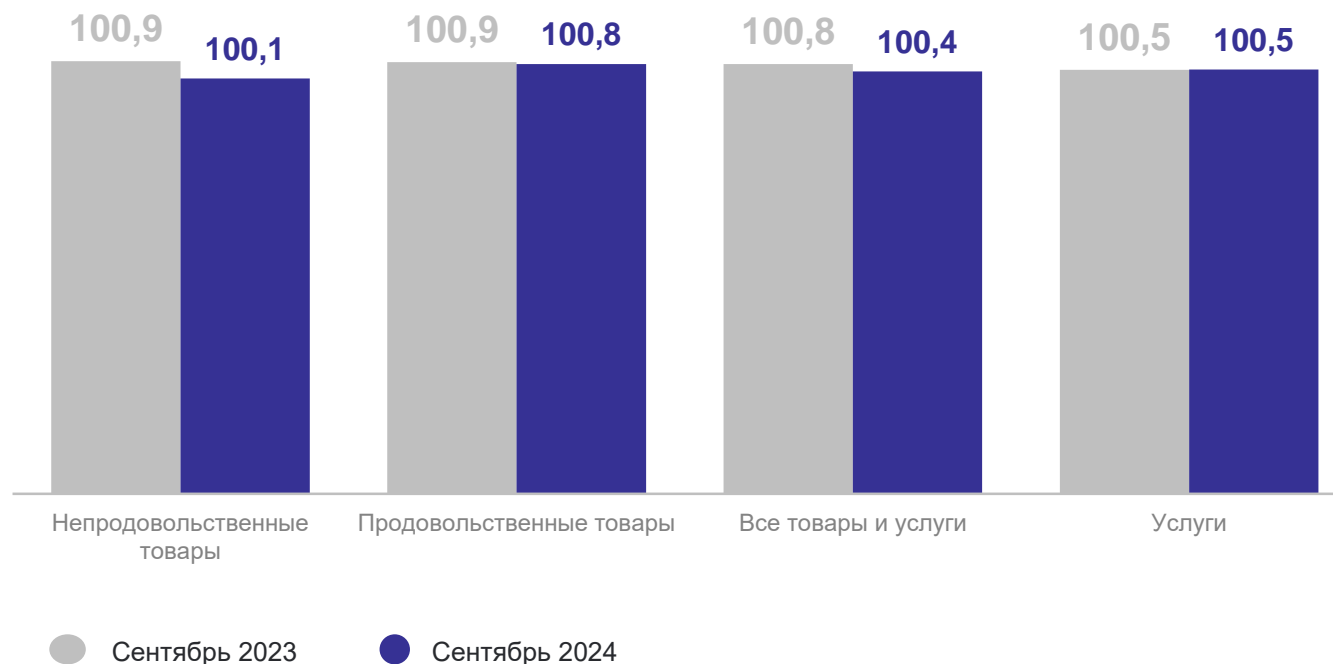
**100,4** Все товары и услуги

**100,8**  
Непродовольственные товары

**100,1**  
Продовольственные товары

**100,5**  
Услуги

## Динамика индекса потребительских цен



# ПОКАЗАТЕЛИ МОНИТОРИНГА ИПЦ РЕГИОНОВ ДФО

в процентах к декабрю предыдущего года

АМУРСТАТ

сентябрь 2024



Индекс  
потребительских цен

**105,78**

Российская Федерация

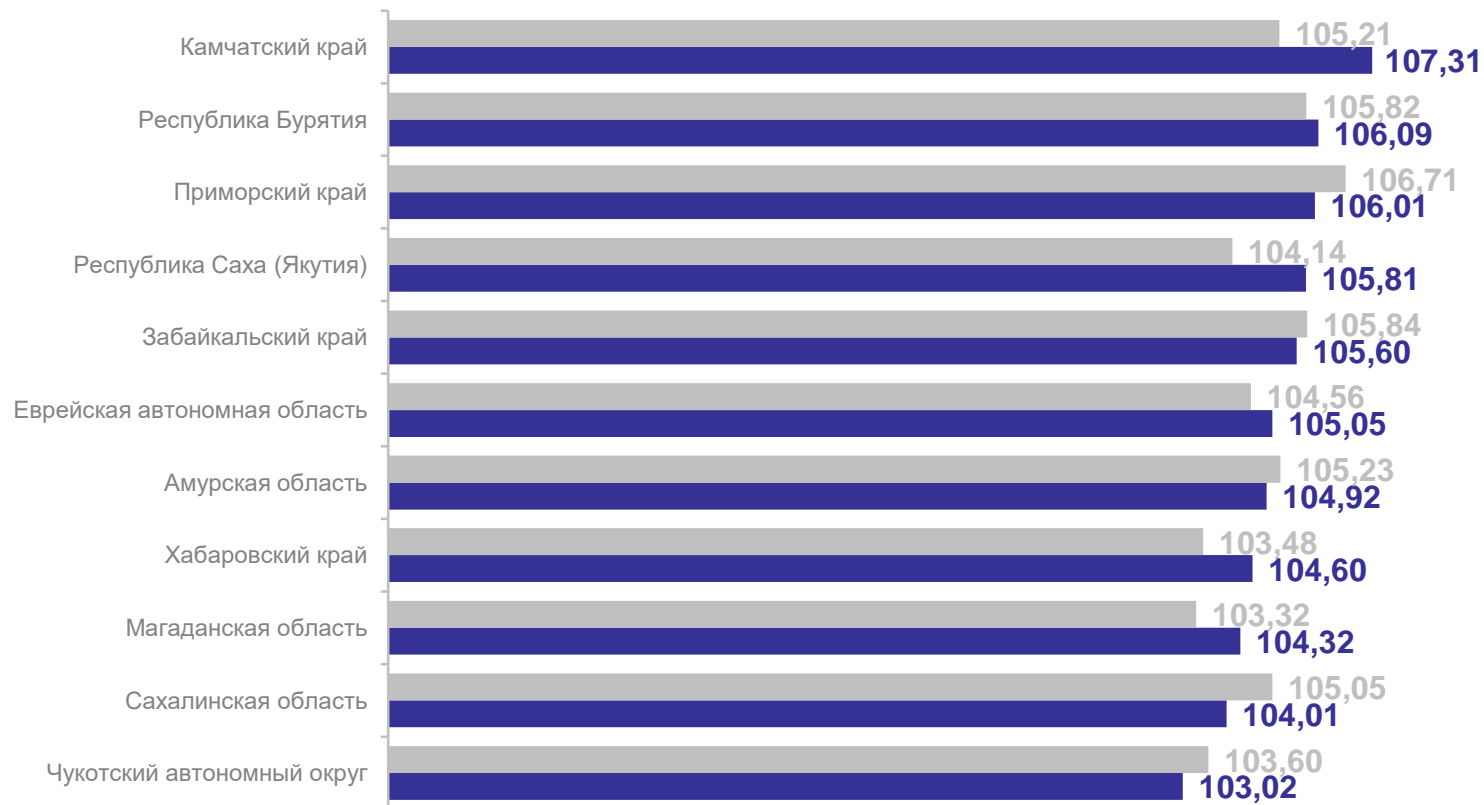
**105,44**

Дальневосточный  
федеральный округ

**104,92**

Амурская область

## Рейтинг регионов



● Сентябрь 2023 ● Сентябрь 2024

# ЕСТЕСТВЕННОЕ ДВИЖЕНИЕ НАСЕЛЕНИЯ

АМУРСТАТ

## Амурская область

январь – август 2024

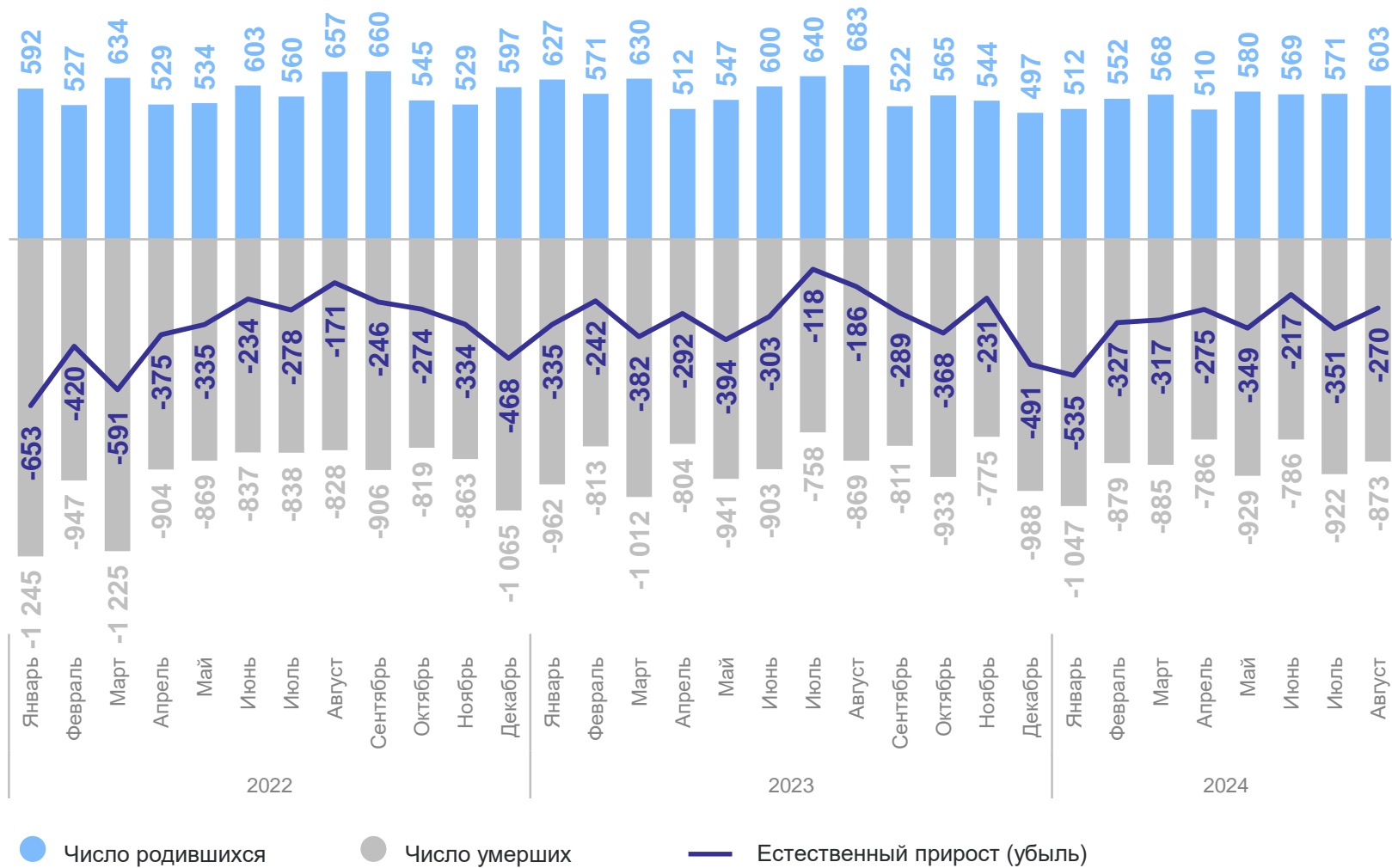
Естественное движение населения

**-2 642 человек**



**-5,3 человек**

в расчете на 1 000 чел.



● Число родившихся

● Число умерших

— Естественный прирост (убыль)

## Амурская область

январь – июль 2024

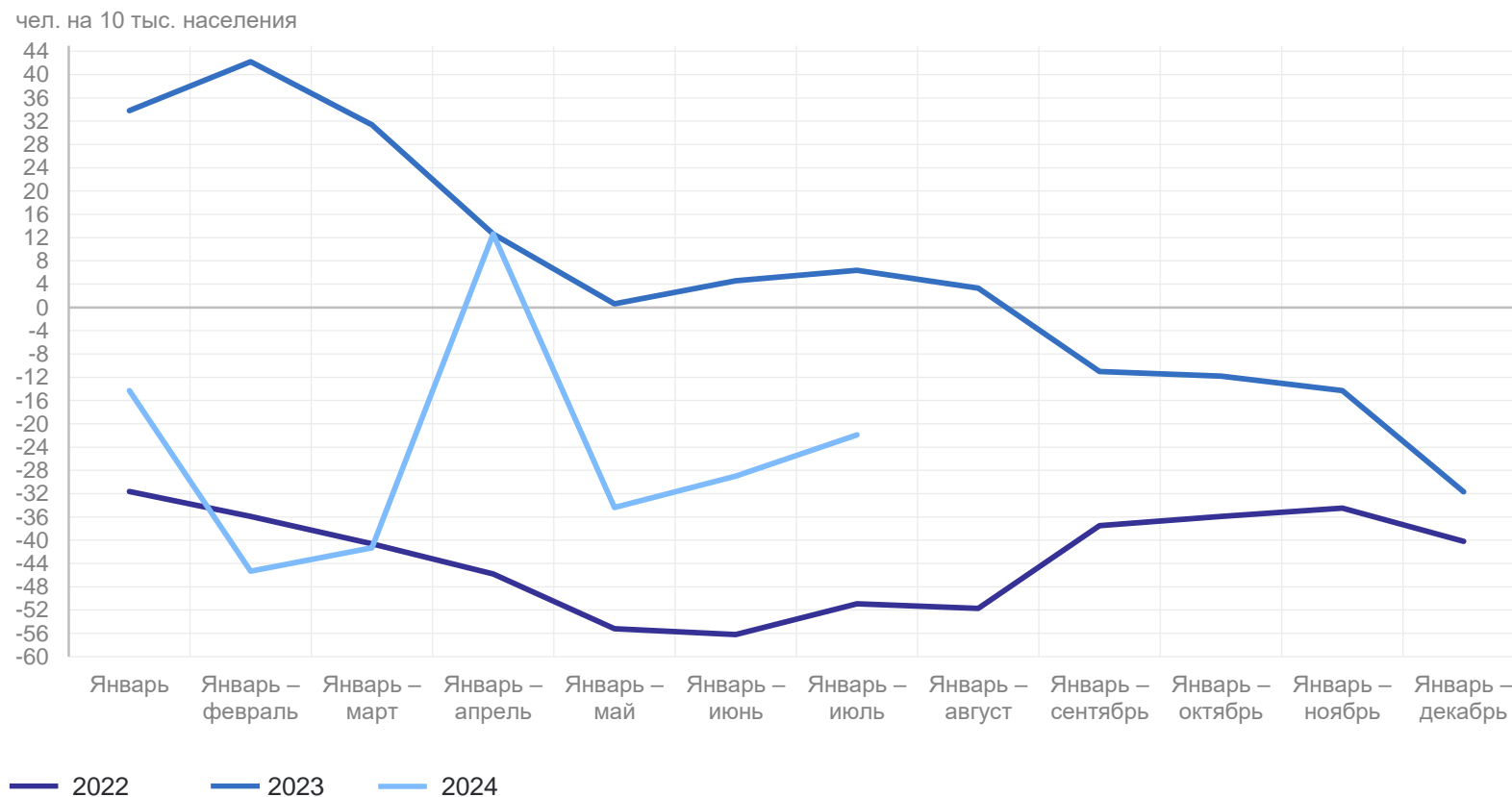


Число прибывших  
**8 907** человек



Число выбывших  
**9 861** человек

Коэффициент миграционного прироста (убыли) населения  
в расчете на 10 000 населения



# САЛЬДИРОВАННЫЙ ФИНАНСОВЫЙ РЕЗУЛЬТАТ ОРГАНИЗАЦИЙ

АМУРСТАТ

не относящихся к субъектам малого предпринимательства,  
численность работников которых превышает 15 человек

## Амурская область

Динамика сальдированного финансового результата, млн рублей



Сальдированный  
финансовый результат  
млн рублей

**149 601**

январь – август 2024

**-221 162**

январь – август 2023

