



ТЕРРИТОРИАЛЬНЫЙ ОРГАН
ФЕДЕРАЛЬНОЙ СЛУЖБЫ
ГОСУДАРСТВЕННОЙ СТАТИСТИКИ
ПО АМУРСКОЙ ОБЛАСТИ

СОЦИАЛЬНО–ЭКОНОМИЧЕСКИЕ ИТОГИ

оперативные показатели январь – декабрь 2024

11.02.2025

Отдел сводных статистических работ и общественных связей

СОДЕРЖАНИЕ

Основные социально-экономические показатели	3
Промышленное производство	4
Сельское хозяйство	6
Жилищное строительство	7
Розничная торговля	8
Платные услуги населению	10
Индекс потребительских цен	11
Естественное движение и миграция населения	13
Сальдированный финансовый результат организаций	15

Экономическое развитие

январь – декабрь 2024 к январю – декабрю 2023

Индекс промышленного производства

96,6% ↓

Индекс производства сельхозпродукции
в хозяйствах всех категорий

100,6% ↑

январь – декабрь 2024 к январю – декабрю 2023

Объем работ, выполненных
по виду экономической деятельности
«строительство»

85,6% ↓

Объем платных услуг населению

101,9% ↑

Оборот розничной торговли

106,0% ↑

Оборот общественного питания

118,5% ↑

● Повышение ● Понижение

Социальное развитие

январь – ноябрь 2024, человек



Родившихся

6 016



Умерших

9 686

Естественная убыль населения -3 670

январь – ноябрь 2024, человек



Прибывшие

20 924



Выбывшие

15 317

Миграционный прирост населения 5 607

январь – ноябрь 2024, человек



Количество браков

5 338



Разводы

4 106

ИНДЕКСЫ ПРОМЫШЛЕННОГО ПРОИЗВОДСТВА

в процентах к соответствующему периоду предыдущего года

Амурская область



Индекс промышленного производства

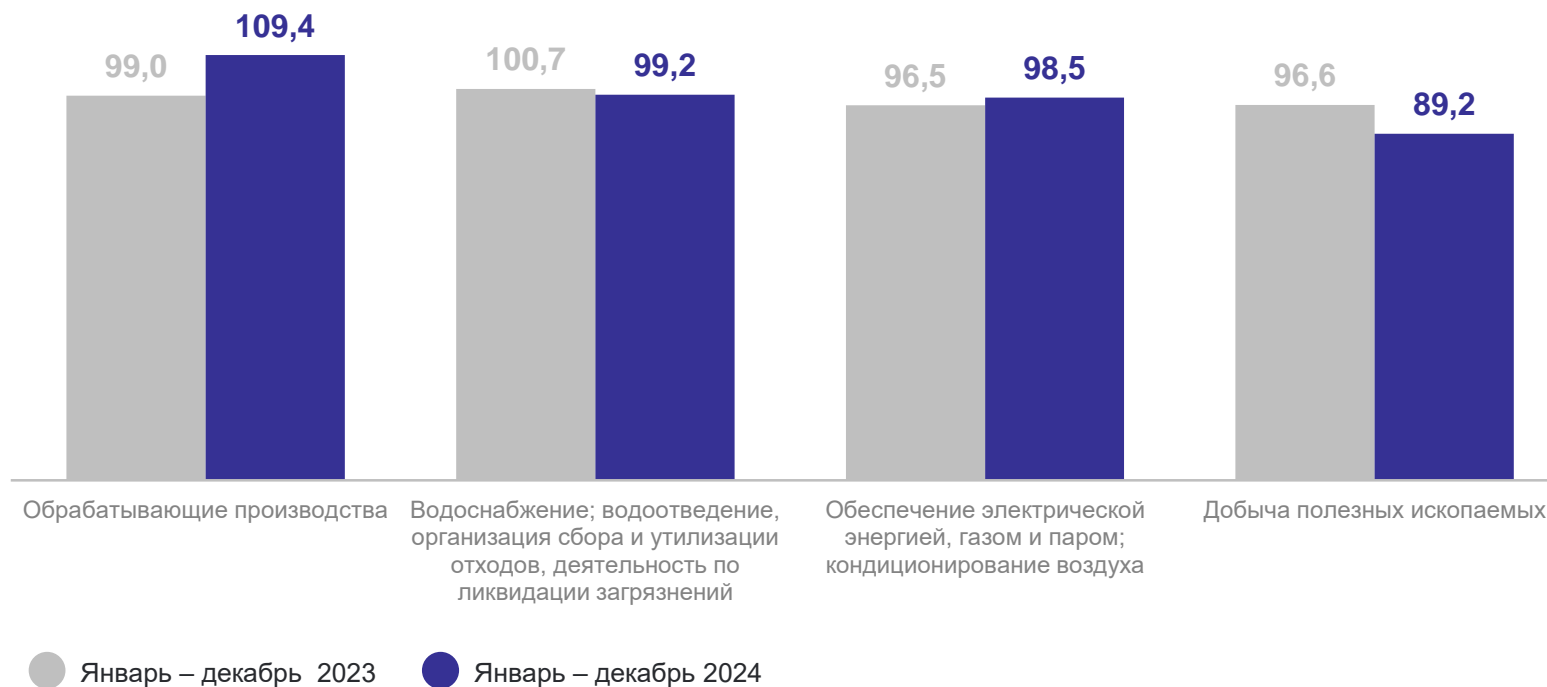
96,6

январь – декабрь 2024

97,2

январь – декабрь 2023

Индексы промышленного производства по основным видам деятельности в процентах



ПОКАЗАТЕЛИ МОНИТОРИНГА РЕГИОНОВ ДФО

в процентах к соответствующему периоду предыдущего года

январь – декабрь 2024



Индекс промышленного производства

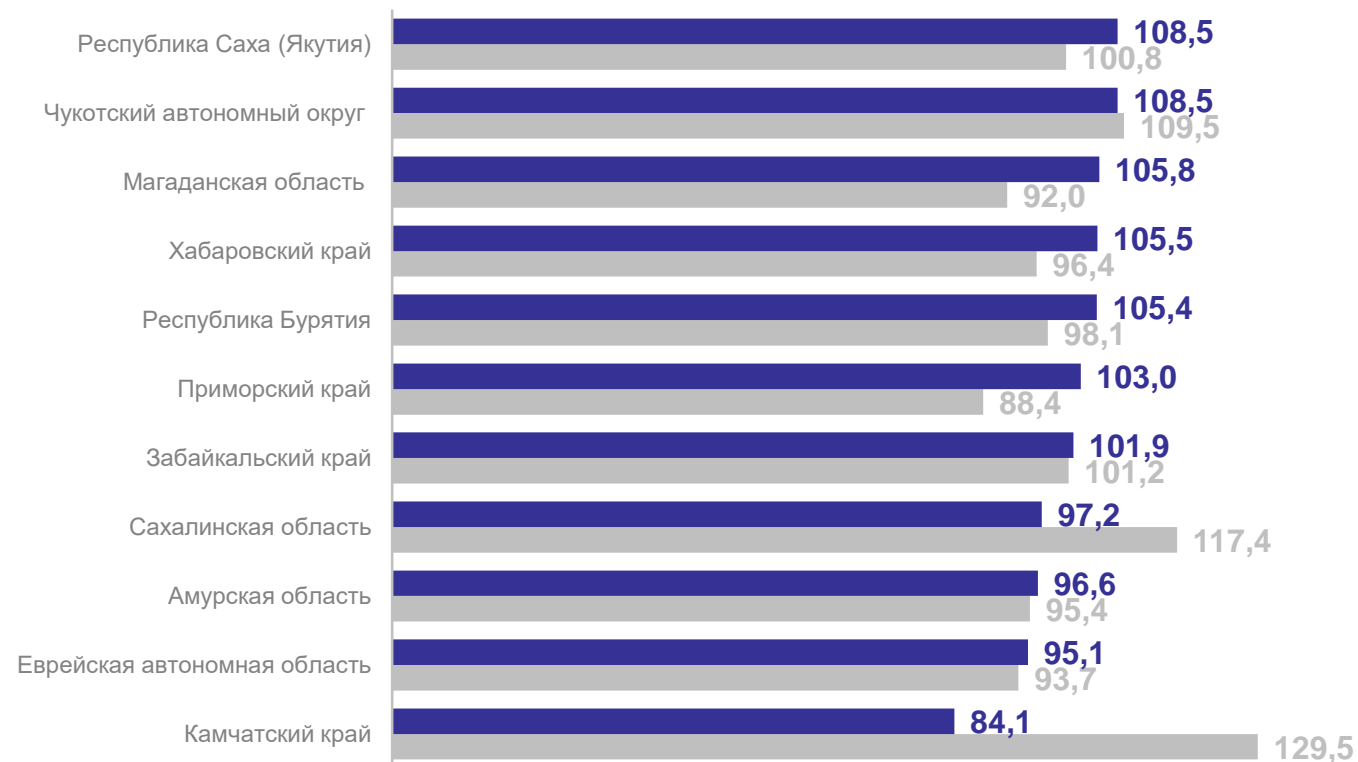
104,6

Российская Федерация

102,7 Дальневосточный федеральный округ

96,6 Амурская область

Рейтинг регионов индекса промышленного производства



● Январь – декабрь 2023

● Январь – декабрь 2024

ИНДЕКС ПРОИЗВОДСТВА ПРОДУКЦИИ СЕЛЬСКОГО ХОЗЯЙСТВА

АМУРСТАТ

в сопоставимых ценах; в процентах к соответствующему периоду предыдущего года

Амурская область

Индекс производства
продукции сельского хозяйства
в хозяйствах всех категорий

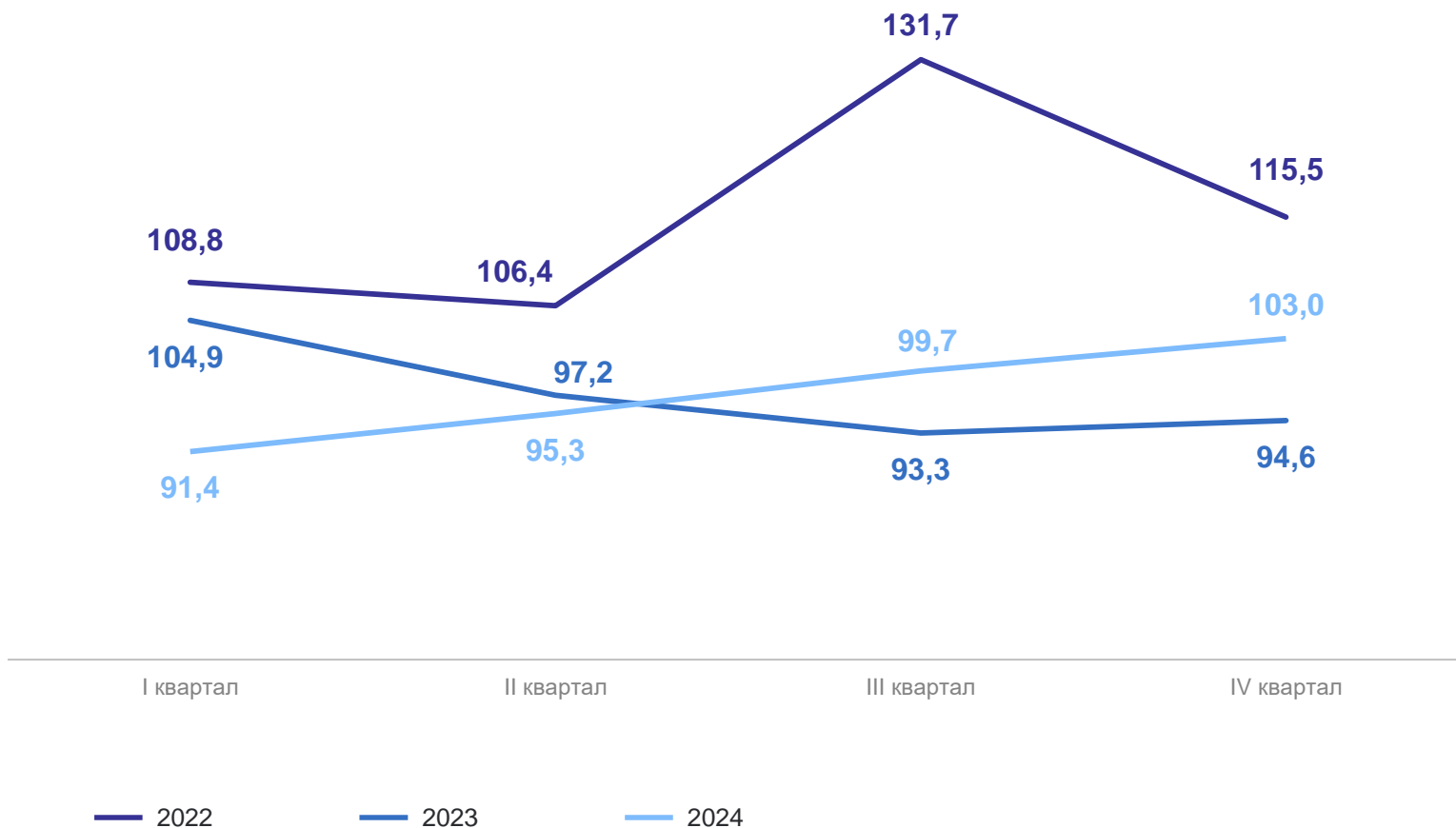
100,6

январь – декабрь 2024

94,2

январь – декабрь 2023

Динамика индекса производства продукции сельского хозяйства



Амурская область

январь – декабрь 2024

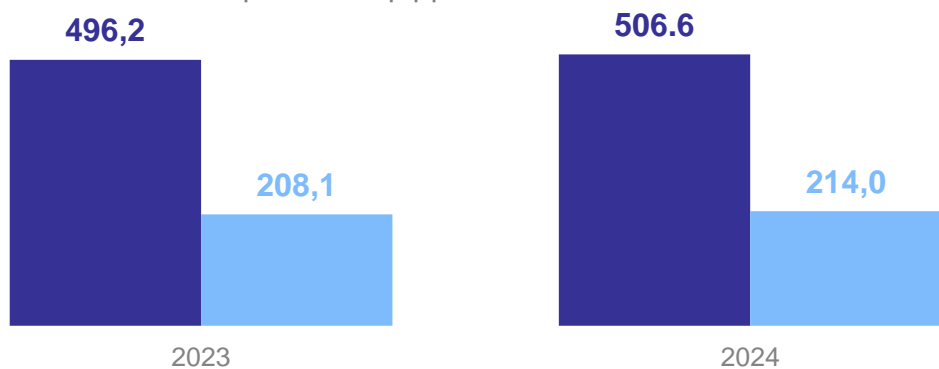


Построено
новых квартир
10 386

Общая площадь
тыс. кв. м
506,6

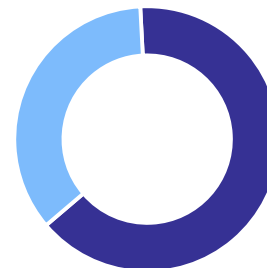
Ввод в действие жилых домов

с учетом жилых домов, построенных на земельных участках предназначенных для ведения садоводства
тыс. кв. м общей площади



● ВСЕГО ● в т.ч. населением за счет собственных и заемных средств

Структура жилищного строительства

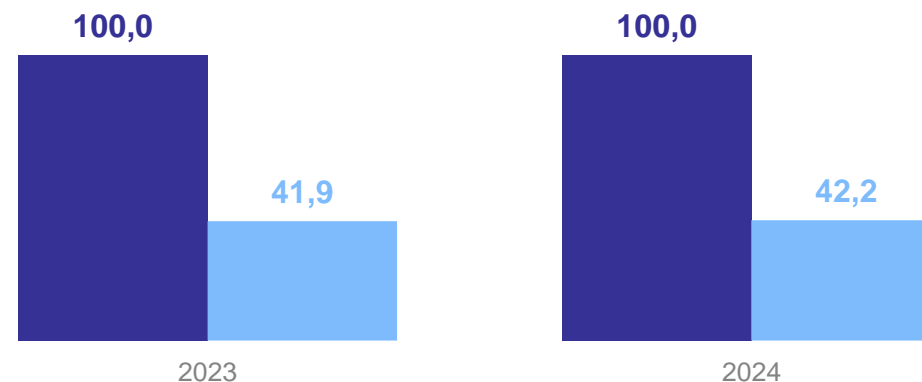


Городская местность
64,6%



Сельская местность
35,4%

Доля индивидуального жилья в общем объёме жилищного строительства, в процентах



● ВСЕГО ● в т.ч. индивидуальные застройщики

Амурская область

январь – декабрь 2024



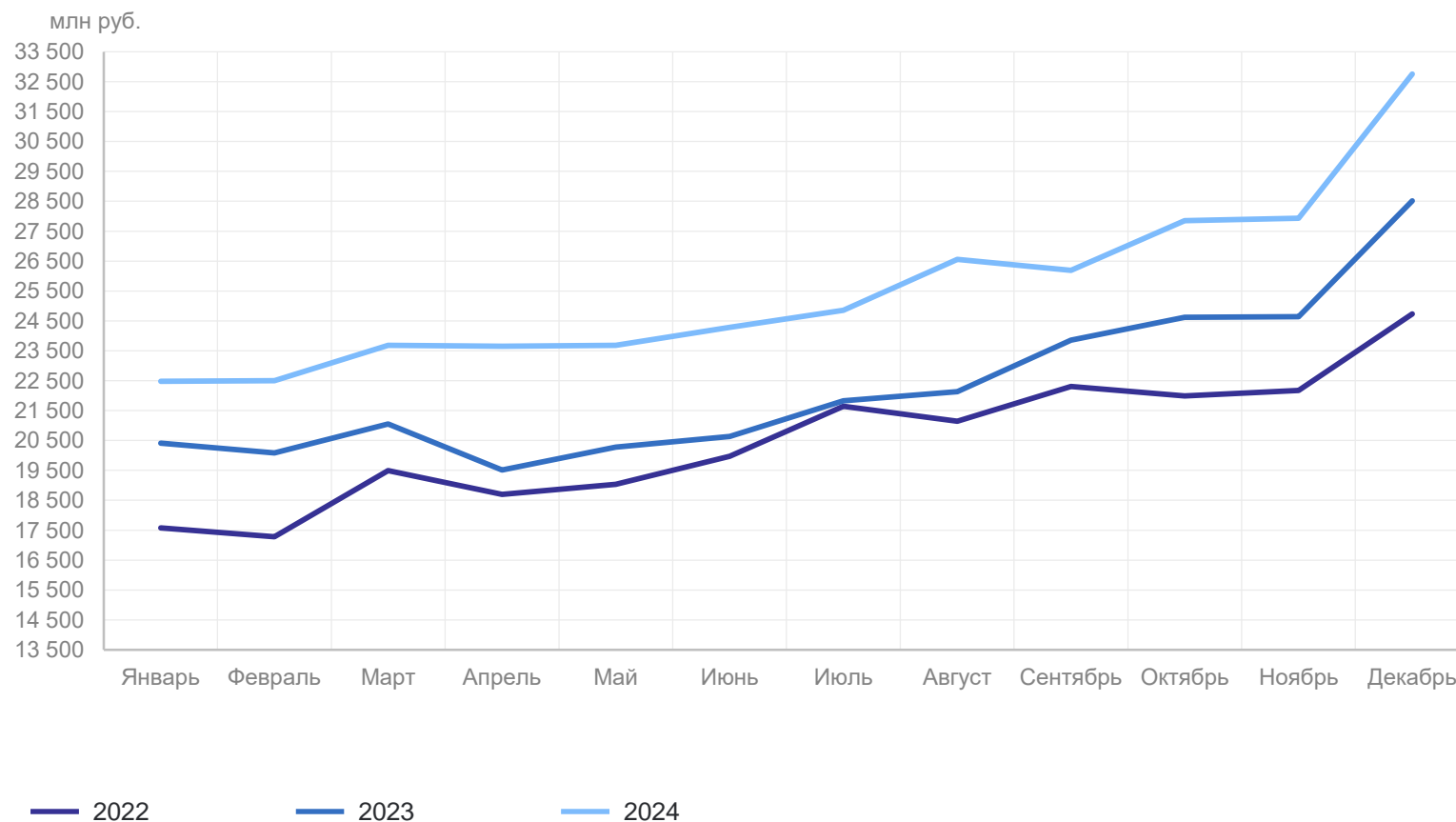
Оборот
розничной торговли

306 446,1 млн рублей

106,0%

к соответствующему
периоду предыдущего года

Динамика оборота розничной торговли



ПОКАЗАТЕЛИ МОНИТОРИНГА РЕГИОНОВ ДФО

в процентах к соответствующему периоду предыдущего года

январь – декабрь 2024



**Оборот
розничной торговли**

107,2

Российская Федерация

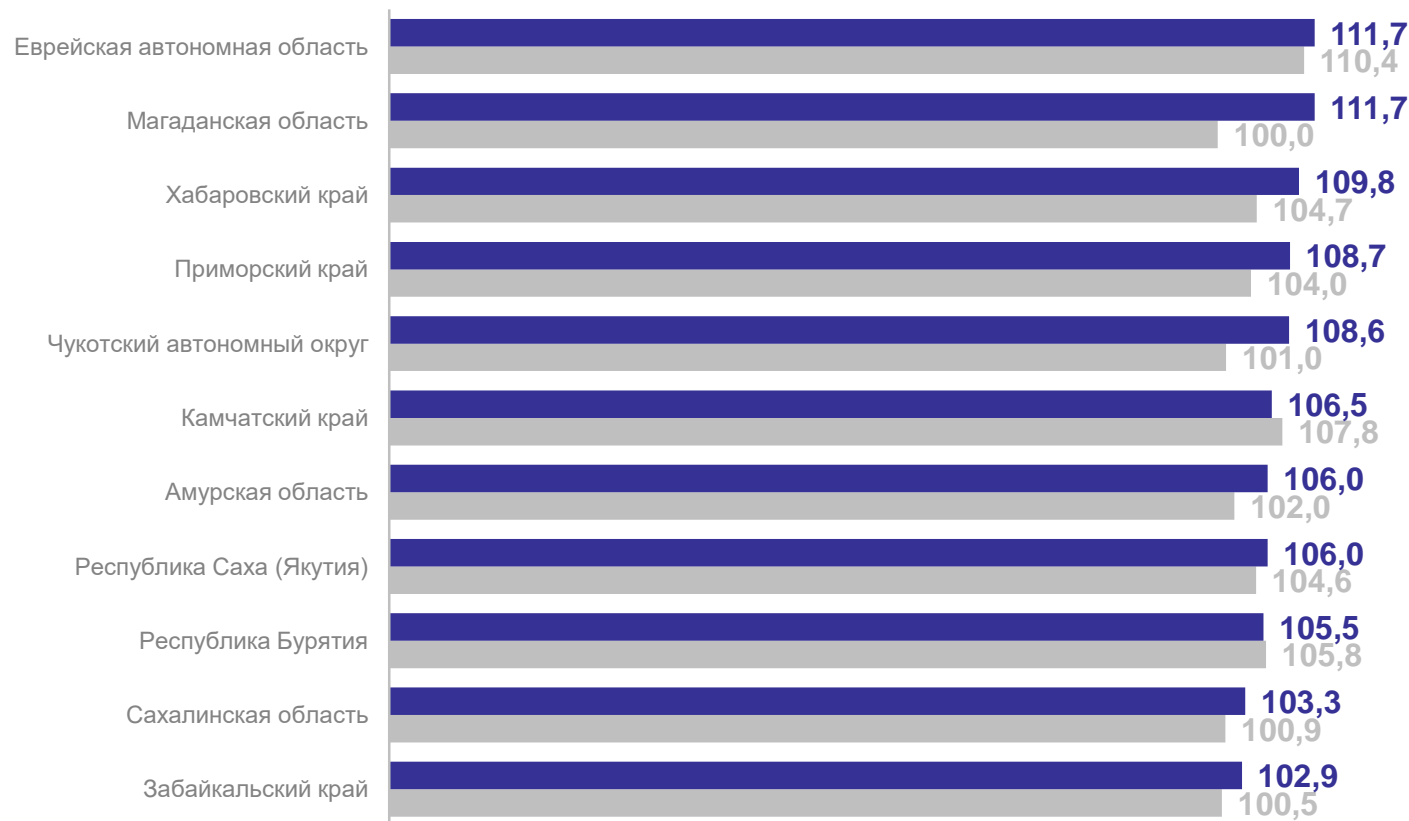
107,1

Дальневосточный
федеральный округ

106,0

Амурская область

Рейтинг регионов оборота розничной торговли



● Январь – декабрь 2023

● Январь – декабрь 2024

Амурская область

декабрь 2024



Объём платных услуг населению

5 959,6 млн рублей

99,9%

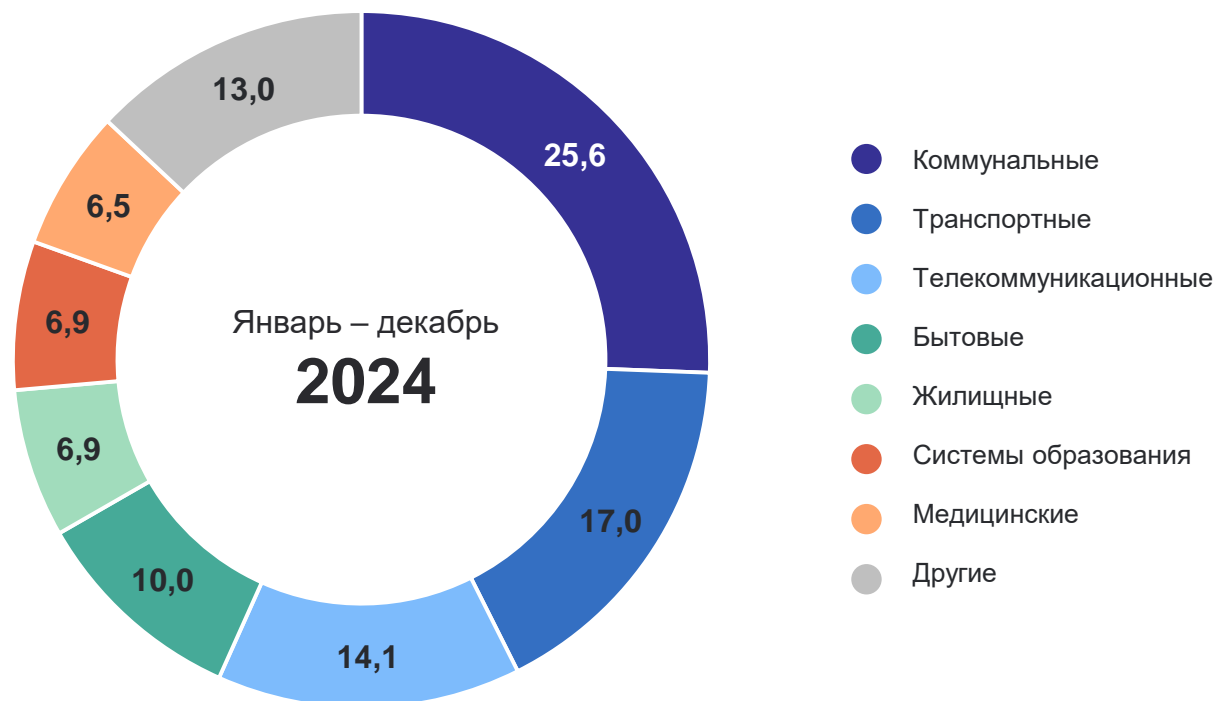
к соответствующему периоду предыдущего года



Объём бытовых услуг

6 818,6 млн рублей

Структура платных услуг в процентах к итогу



ИНДЕКСЫ ПОТРЕБИТЕЛЬСКИХ ЦЕН

в процентах к предыдущему месяцу

АМУРСТАТ

Амурская область

декабрь 2024



Индекс
потребительских цен

100,65

Все товары и услуги



101,08

Продовольственные товары



100,99

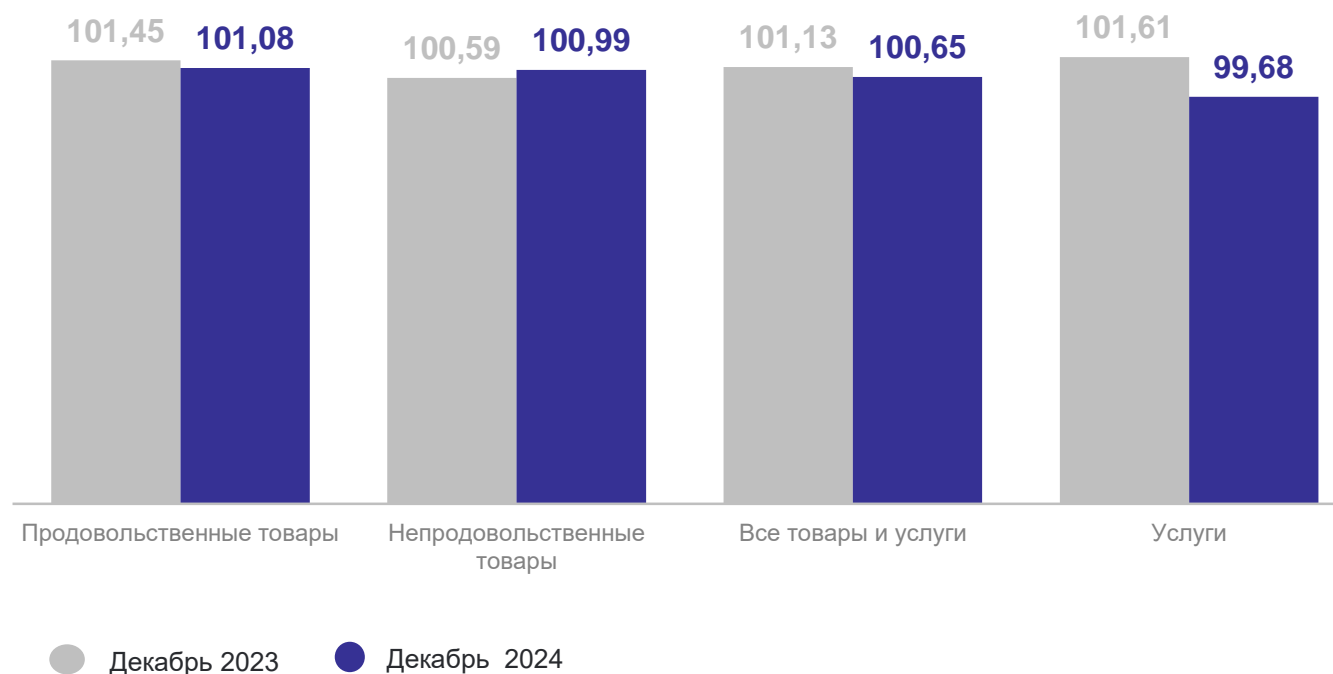
Непродовольственные товары



99,68

Услуги

Динамика индекса потребительских цен



ПОКАЗАТЕЛИ МОНИТОРИНГА ИПЦ РЕГИОНОВ ДФО

в процентах к декабрю предыдущего года

АМУРСТАТ

декабрь 2024



Индекс
потребительских цен

109,5

Российская Федерация


108,7

Дальневосточный
федеральный округ

108,2

Амурская область

Рейтинг регионов



● Декабрь 2023

● Декабрь 2024

ЕСТЕСТВЕННОЕ ДВИЖЕНИЕ НАСЕЛЕНИЯ

Амурская область

январь – ноябрь 2024

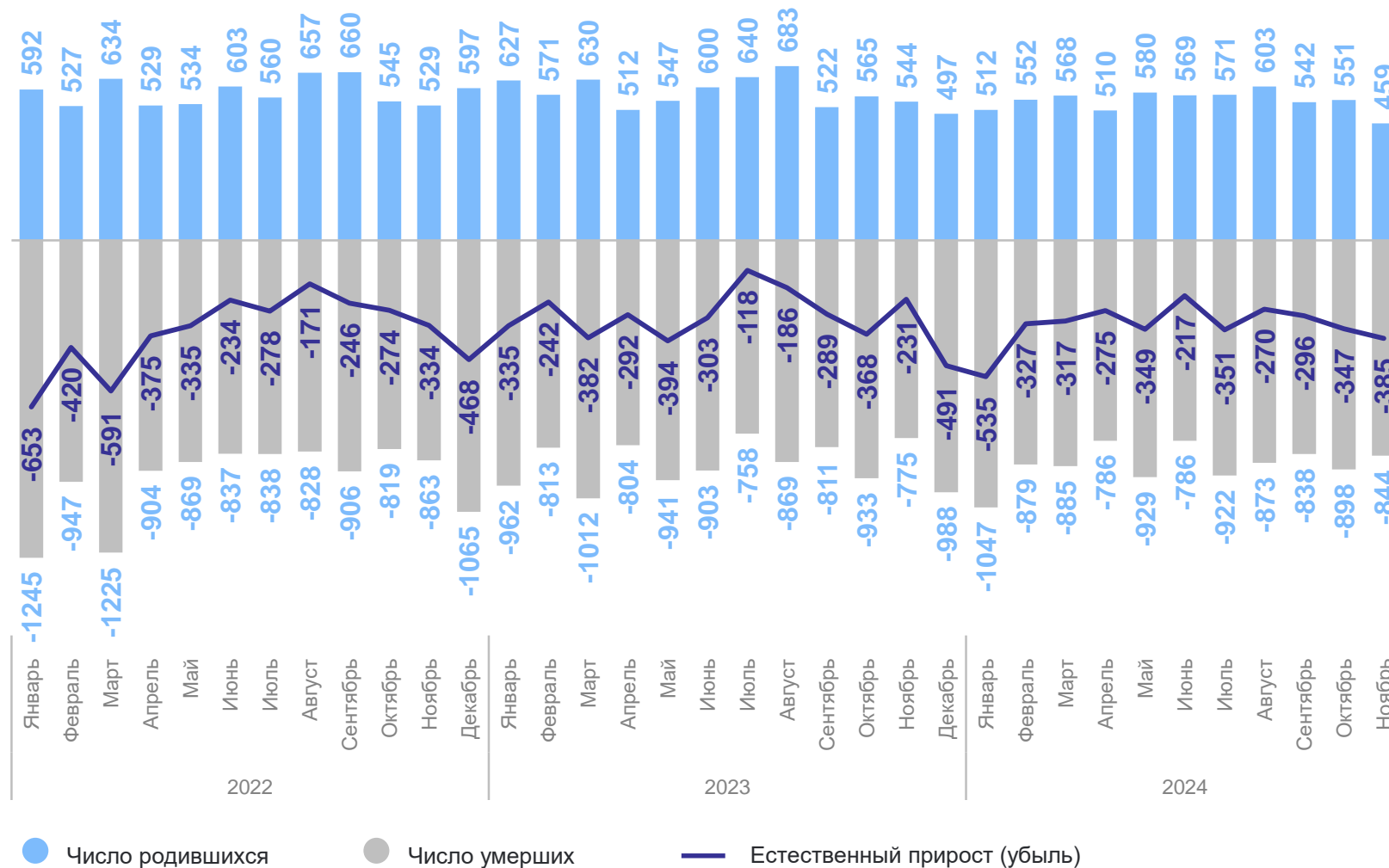
Естественное движение населения

-3 669 человек



-5,4 человек

в расчете на 1 000 чел.



Амурская область

январь – ноябрь 2024

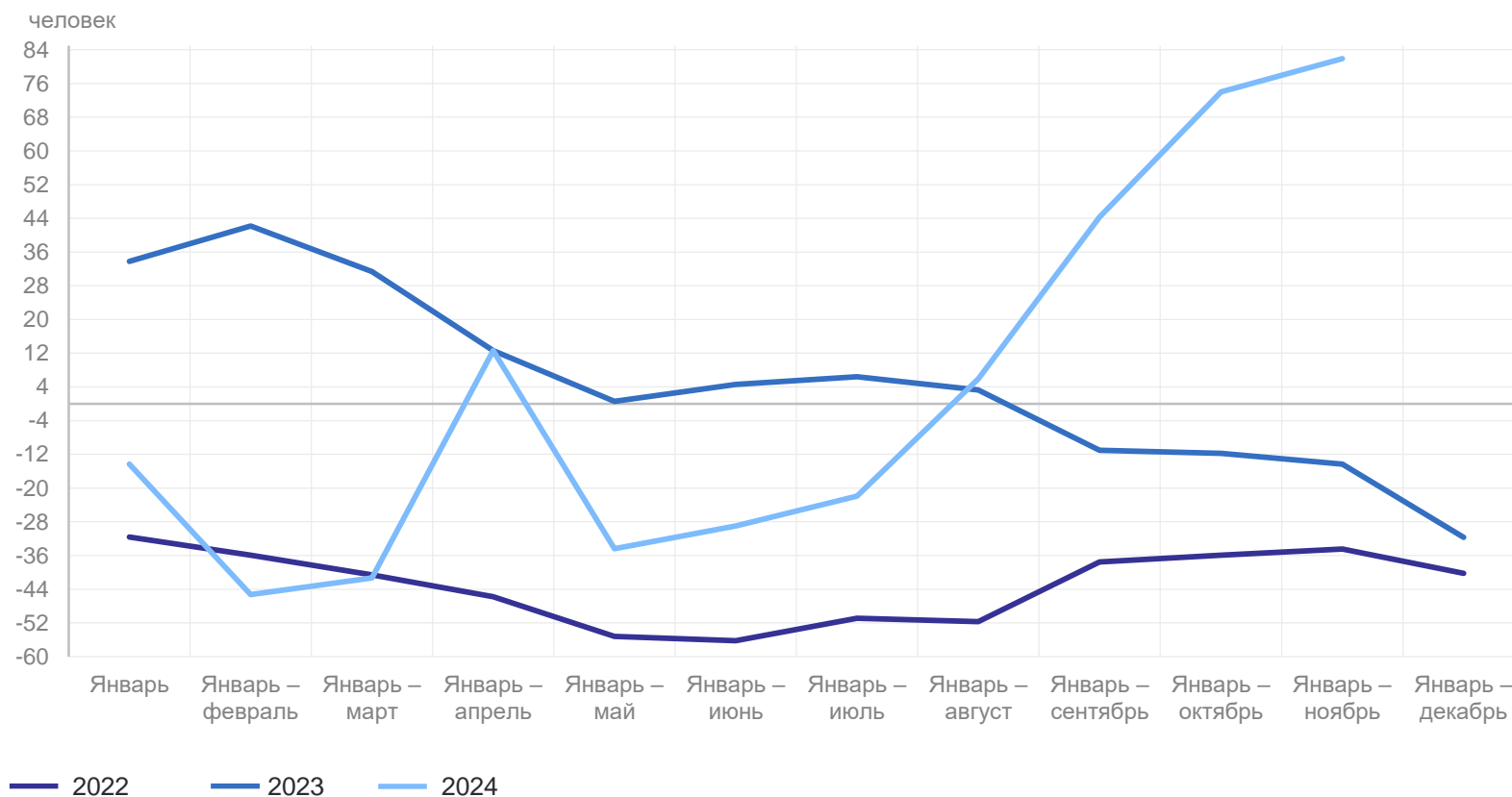


Число прибывших
20 924 человек



Число выбывших
15 317 человек

Коэффициент миграционного прироста (убыли) населения
в расчете на 10 000 населения



САЛЬДИРОВАННЫЙ ФИНАНСОВЫЙ РЕЗУЛЬТАТ ОРГАНИЗАЦИЙ

АМУРСТАТ

не относящихся к субъектам малого предпринимательства,
численность работников которых превышает 15 человек

Амурская область

Динамика сальдированного финансового результата, млн рублей



Сальдированный
финансовый результат
млн рублей

91 231

январь – ноябрь 2024

-127 977

январь – ноябрь 2023

