

ОЖИДАЕМАЯ ЧИСЛЕННОСТЬ НАСЕЛЕНИЯ



Ожидаемая численность постоянного населения на 1 января 2025

+0,5

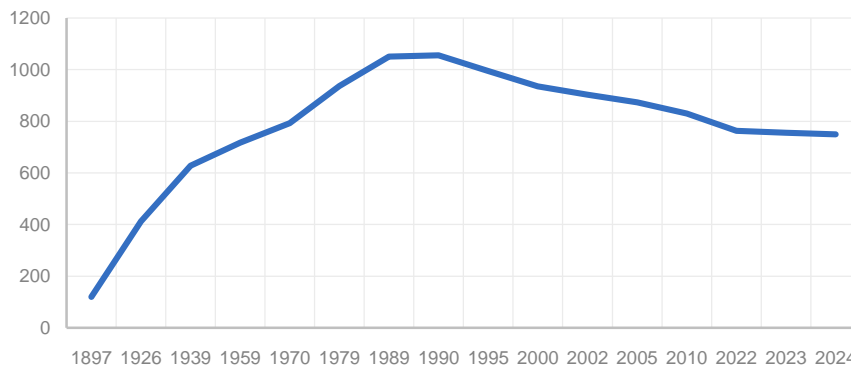
750,6

тыс. человек

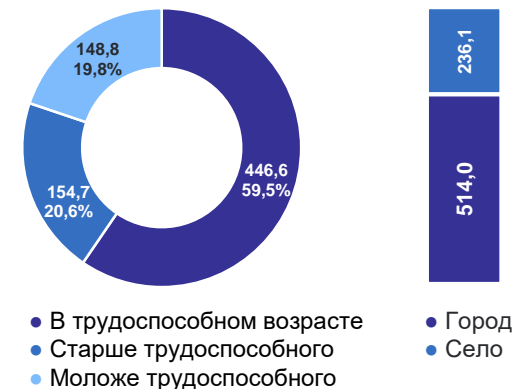
Численность постоянного населения на 1 января 2024, тыс. человек

750,1

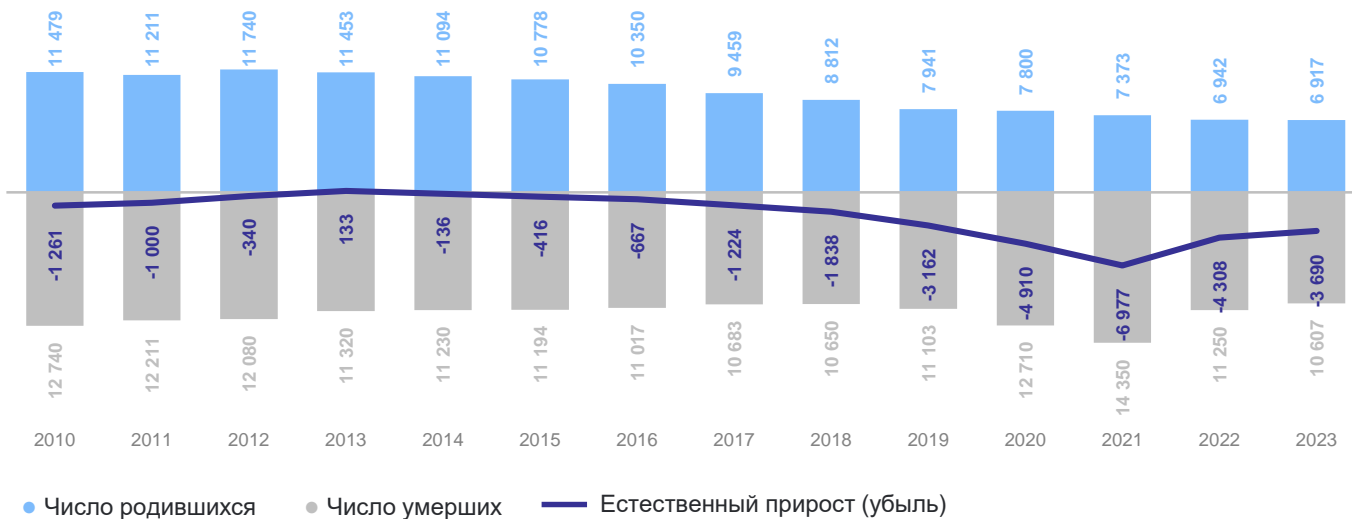
Динамика численности населения*
тыс. человек



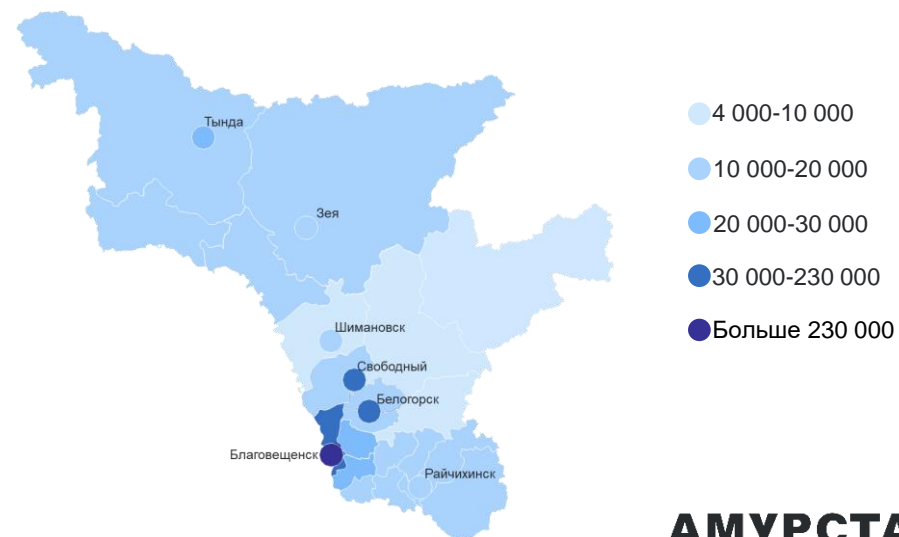
Структура численности населения на 1 января 2024, тыс. человек



Динамика естественного движения населения



Оценка ожидаемой численности постоянного населения по муниципальным образованиям Амурской области на 1 января 2025 года человек



* Данные приведены: 1897 г. – по первой всеобщей переписи населения на 9 февраля, 1926 г. – по переписи на 17 декабря, 1939 и 1979 гг. – по переписи на 17 января, 1959 г. и 1970 г. – по переписи на 15 января, 1989 г. – по переписи на 12 января, 2002 г. – по переписи на 9 октября, 2010 г. – по переписи на 14 октября, за остальные годы – оценка на 1 января соответствующего года; 1897, 1926, 1939 гг. – наличное население, за последующие годы – постоянное население