

Об индексе потребительских цен по Амурской области в декабре 2020 года

Индекс потребительских цен на товары и услуги в декабре 2020 года по Амурской области составил - 101,7% (в декабре 2019г. – 100,5%).

в процентах

	Декабрь 2020г. к		Справочно: декабрь 2019г. к	
	ноябрю 2020г.	декабрю 2019г.	ноябрю 2019г.	декабрю 2018г.
Все товары и услуги	101.69	107.18	100.54	104.76
в том числе на				
товары	100.94	107.00	100.71	105.10
продовольственные товары	101.18	107.64	101.03	105.93
продовольственные товары (без овощей, картофеля и фруктов)	100.59	105.84	100.88	105.91
непродовольственные товары	100.72	106.43	100.40	104.26
услуги	103.55	107.59	100.19	104.11

Цены на **продовольственные товары** в декабре 2020 года выросли на 1,2% (в декабре 2019г. – на 1,0%).

в процентах

	Декабрь 2020г. к		Справочно: декабрь 2019г. к	
	ноябрю 2020г.	декабрю 2019г.	ноябрю 2019г.	декабрю 2018г.
Продовольственные товары (без алкогольных напитков)	101.32	108.25	101.16	106.32
мясо и птица	100.09	102.79	100.74	104.00
рыба и морепродукты пищевые	101.09	104.97	101.94	111.52
масло сливочное	100.06	104.62	101.02	108.83
масло подсолнечное	104.90	129.48	99.89	96.58
молоко и молочная продукция	100.15	105.74	101.93	108.54
яйца	105.64	102.85	104.06	108.74
сахар-песок	99.28	139.57	98.98	74.74
хлеб и хлебобулочные изделия	101.59	109.77	100.26	105.74
крупа и бобовые	99.03	118.06	101.94	130.49
макаронные изделия	100.47	111.86	100.33	106.34
плодоовощная продукция, включая картофель	106.01	123.81	102.43	106.31
алкогольные напитки	100.33	103.94	100.28	103.69

Обед в ресторане стал дороже на 7,0%, мёд – на 6,8%, яйца куриные – на 5,6%, икра лососевых рыб – на 5,2%, масло подсолнечное – на 4,9%, рыба охлажденная и мороженая разделанная лососевых пород – на 4,3%, молоко сгущенное, хлопья из злаков (сухие завтраки), хлеб из пшеничной муки высшего сорта, хлеб из ржаной муки и из смеси муки ржаной и пшеничной, национальные сыры и брынза, креветки мороженые неразделанные, мяскопчености, маргарин - на 2,0%-2,7%.

Вместе с тем снижение цен отмечалось на пшено, кофе в организациях быстрого обслуживания – на 4,7%, рис, соль – на 1,7%, сахар – на 0,7%.

Цены на плодоовощную продукцию увеличились на 6,0%, в том числе на морковь - на 36,0%, огурцы и помидоры свежие – на 30,3% и 13,6% соответственно, виноград – на 7,8%, апельсины – на 4,2%, картофель – на 4,1%. Вместе с тем снизились цены на чеснок – на 2,1%, свёклу – на 1,6%, лимоны – на 1,0%.

**Стоимость минимального набора продуктов питания и ее изменение по городам Амурской области
в декабре 2020 года**

Наименование города	Стоимость набора, рублей, в расчете на месяц	Изменение стоимости набора. %	
		к предыдущему месяцу	к декабрю предыдущего года
Амурская область	5289.76	102.56	112.00
Зея	5815.90	101.89	112.26
Тында	5765.30	103.34	110.70
Свободный	5541.62	102.89	110.43
Благовещенск	5084.13	102.41	112.71

Индекс цен на **непродовольственные товары** в декабре 2020 года составил 100,7% (в декабре 2019г. – 100,4%).

	в процентах			
	Декабрь 2020г. к		Справочно: декабрь 2019г. к	
	ноябрю 2020г.	декабрю 2019г.	ноябрю 2019г.	декабрю 2018г.
Ткани	100.11	105.71	100.00	102.93
Одежда и белье	100.51	105.91	100.08	105.06
Трикотажные изделия	100.23	103.81	100.00	103.53
Обувь кожаная, текстильная и комбинированная	100.24	103.28	100.02	103.03
Моющие и чистящие средства	100.87	109.08	100.78	103.81
Табачные изделия	101.17	109.90	101.58	109.70
Электротовары и другие бытовые приборы	101.21	107.25	99.84	103.37
Печатные издания	101.30	104.96	100.03	107.86
Велосипеды и мотоциклы	100.00	101.53	100.00	100.99
Телерадиотовары	100.21	105.21	100.45	101.77
Товары для физической культуры, спорта и туризма	100.00	101.59	100.00	100.14
Строительные материалы	100.37	103.26	100.09	102.77
Медикаменты	101.13	114.76	100.83	108.84

Из наблюдаемых товаров более всего подорожали: стандартные электронные медицинские термометры (на 7,9%), мониторы для настольного компьютера (на 4,4%), мебель, сорочки верхние для мальчиков дошкольного возраста (на 3,5%), фотоаппараты (на 3,4%), комплекты постельного белья (на 3,3%), смартфоны, шампунь, плиты бытовые, часы, учебники, ноутбуки (на 2,5%-3,0%).

Цены на медикаменты выросли на 1,1%. Сульфациетамид стал дороже на 7,8%, бисопролол – на 5,8%, амброксол – на 5,3%, гепарин натрия – на 4,2%, нимесулид – на 3,9%, ренни – на 3,0%. Одновременно снизились цены на йод (на 3,9%), настойку пустырника (на 2,2%), корвалол (на 1,4%), лоперамид (на 1,3%).

Индекс потребительских цен на услуги составил 103,6% (в декабре 2019г. – 100,2%).

Индексы цен и тарифов на отдельные группы и виды услуг

в процентах

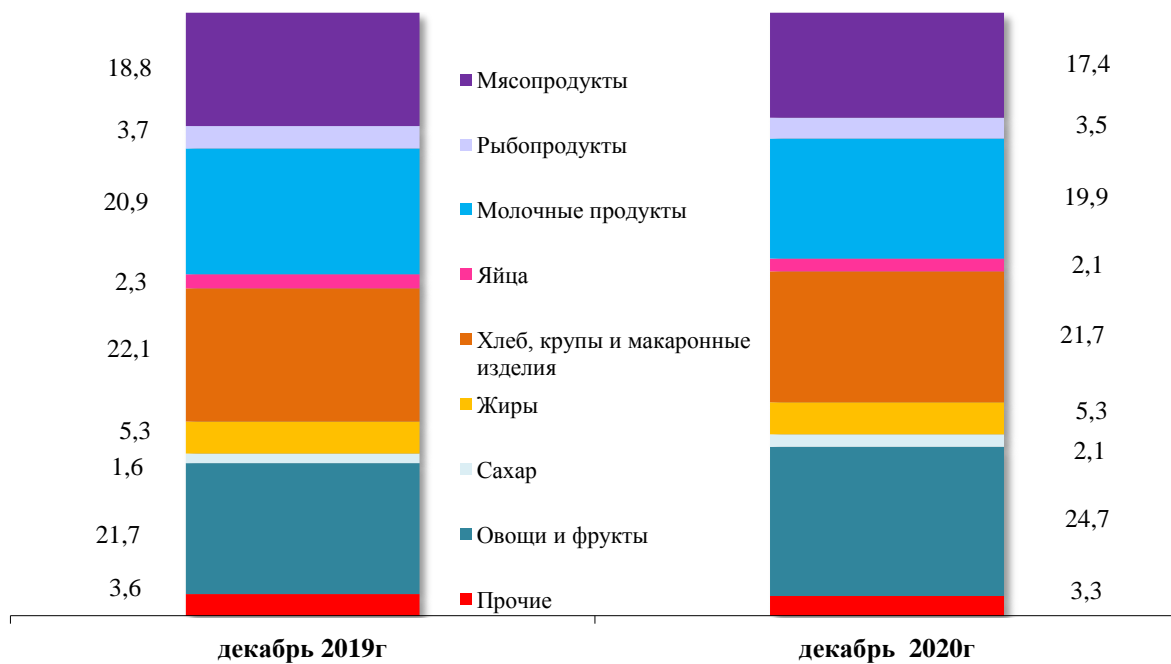
	Декабрь 2020г. к		Справочно: декабрь 2019г. к	
	ноябрю 2020г.	декабрю 2019г.	ноябрю 2019г.	декабрю 2018г.
Бытовые услуги	101.02	107.83	100.15	105.24
Услуги пассажирского транспорта	131.84	133.63	102.00	106.68
Услуги связи	100.00	100.82	100.00	105.43
Жилищно-коммунальные услуги	100.08	105.09	100.00	103.50
Жилищные услуги	100.27	105.08	100.00	101.29
Коммунальные услуги	100.00	105.09	100.00	104.76
Газоснабжение	100.00	103.95	100.00	105.77
Услуги по снабжению электроэнергией	100.00	104.88	100.00	102.43
Услуги в системе образования	100.14	103.04	100.00	104.82
Услуги организаций культуры	100.00	99.06	100.00	105.90
Медицинские услуги	100.00	105.06	100.20	100.02
Ветеринарные услуги	100.00	110.58	100.00	103.87
Услуги правового характера	100.00	100.00	100.00	119.42
Услуги банков	100.00	100.00	100.00	99.89
Услуги страхования	100.00	100.35	103.34	104.23
Услуги физической культуры и спорта	100.42	105.63	100.00	100.00

Полет в салоне экономического класса самолета подорожал на 83,7%, проезд в поездах дальнего следования – на 20,1%, выполнение работ по облицовке кафельной плиткой – на 9,2%, ремонт холодильников – на 8,9%, выполнение обойных работ – 6,0%, регулировка развала-схождения колес легкового автомобиля – на 5,1%, услуги организатора проведения торжеств – на 4,4%, занятия на курсах профессионального обучения, постановка набоек – на 3,5%.

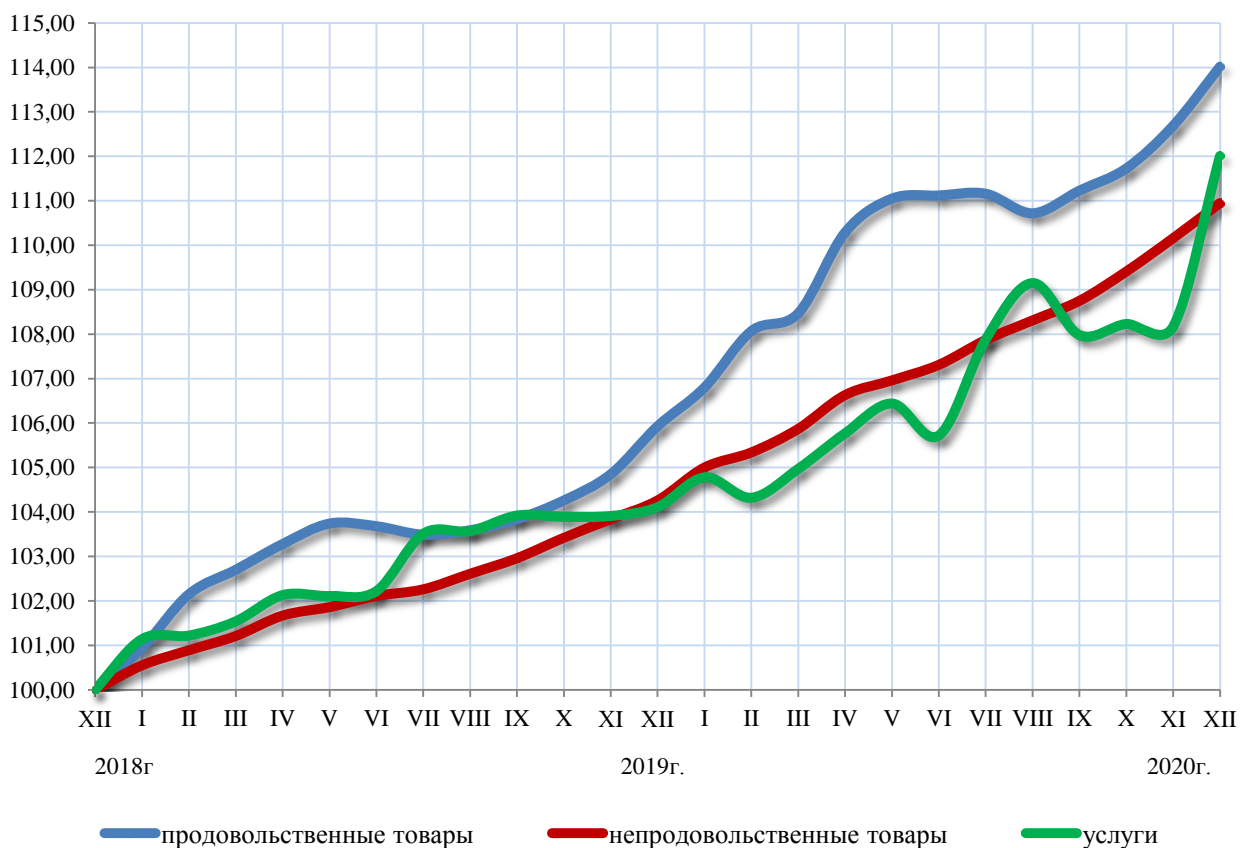
Базовый индекс потребительских цен (БИПЦ), исключающий изменения цен на отдельные товары, подверженные влиянию факторов, которые носят административный, а также сезонный характер, в декабре 2020г. составил 100,4% (в декабре 2019г. – 100,5%).

В декабре 2020г. по сравнению с предыдущим месяцем **индекс потребительских цен** составил 100,5%, **изменение официального курса евро и доллара США** к рублю – 100,2% и 97,4% соответственно.

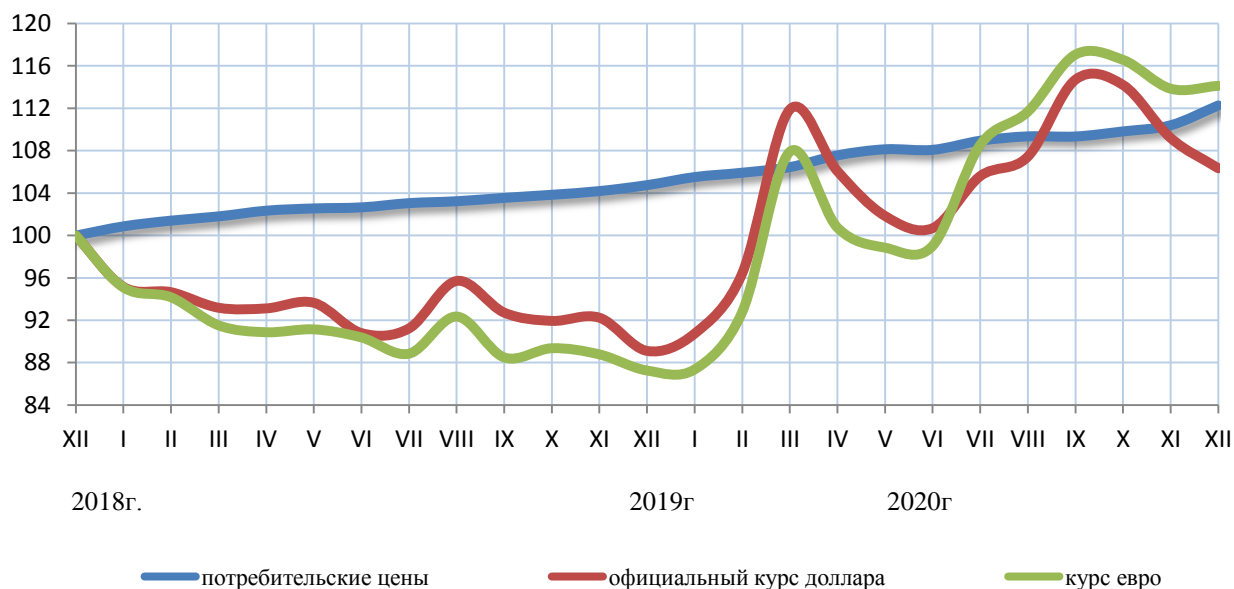
Структура стоимости минимального набора продуктов питания
в процентах, в расчете на одного человека в месяц



Индексы потребительских цен на товары и услуги
на конец периода, в % к декабрю 2018 года



Индексы потребительских цен на товары и услуги по Амурской области
на конец периода, в % к декабрю 2018 года



Базовый индекс потребительских цен и индекс потребительских цен на товары и услуги по Амурской области
на конец периода, в % к декабрю 2018 года

