



ТЕРРИТОРИАЛЬНЫЙ ОРГАН  
ФЕДЕРАЛЬНОЙ СЛУЖБЫ  
ГОСУДАРСТВЕННОЙ СТАТИСТИКИ  
ПО АМУРСКОЙ ОБЛАСТИ

# ТОРГОВЛЯ

оперативные показатели январь – октябрь 2024

28.11.2024

Отдел сводных статистических работ и общественных связей

# СОДЕРЖАНИЕ

Оборот розничной торговли	3
Оборот оптовой торговли	8
Платные услуги населению	11

## Амурская область

январь – октябрь 2024



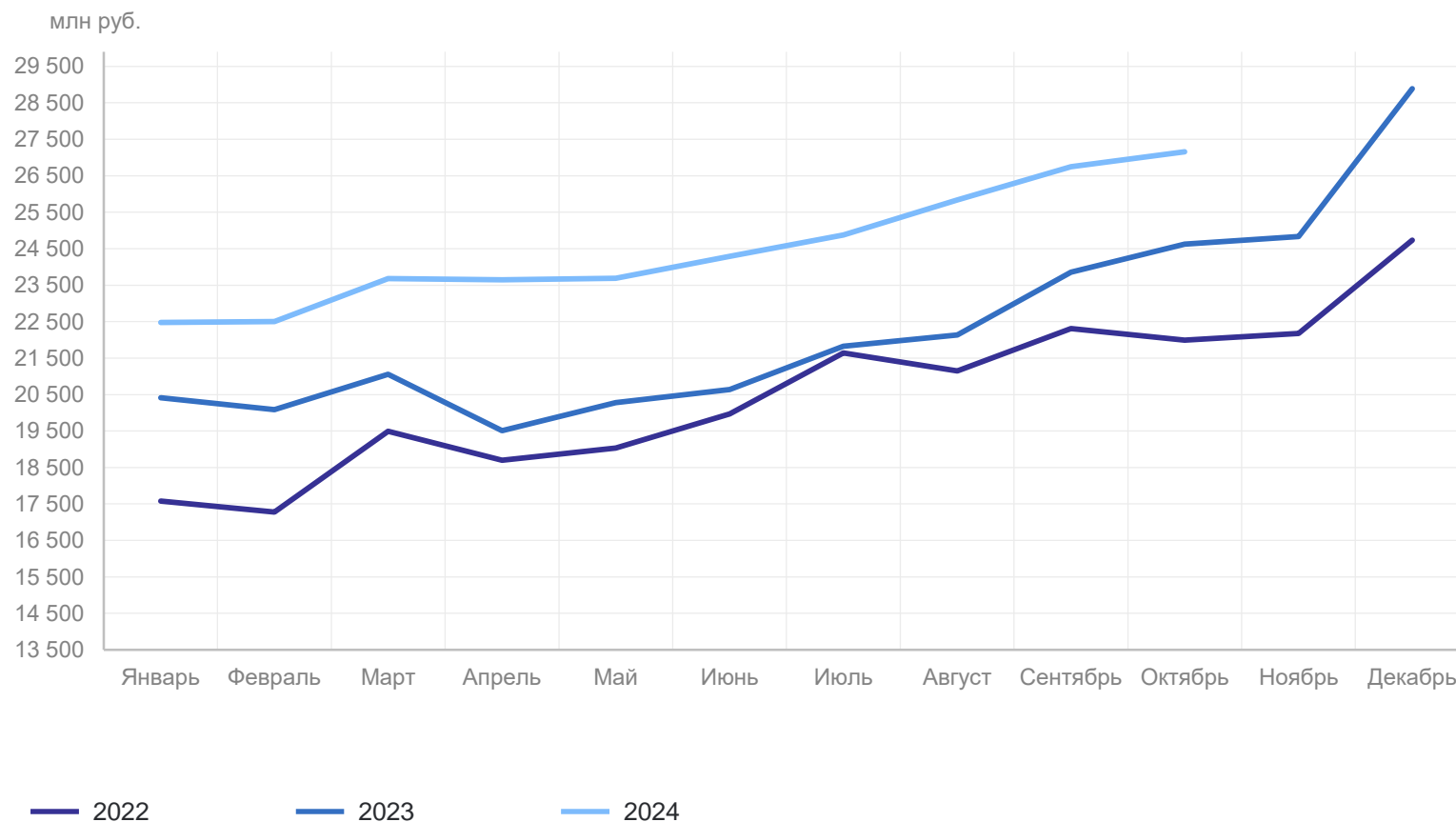
Оборот  
розничной торговли

**244 903,5** млн рублей

**105,8%**

к соответствующему  
периоду предыдущего года

## Динамика оборота розничной торговли



## Амурская область

январь – октябрь 2024

Оборот розничной торговли  
всего, млн рублей

**244 903,5**

в том числе:

**244 014,3**

Оборот розничной торговли торгующих  
организаций и индивидуальных  
предпринимателей вне рынка

**889,2**

Продажа товаров на розничных  
рынках и ярмарках

Структура оборота розничной торговли  
по формам торговли, в процентах к итогу



- Крупные и средние организации
- Индивидуальные предприниматели

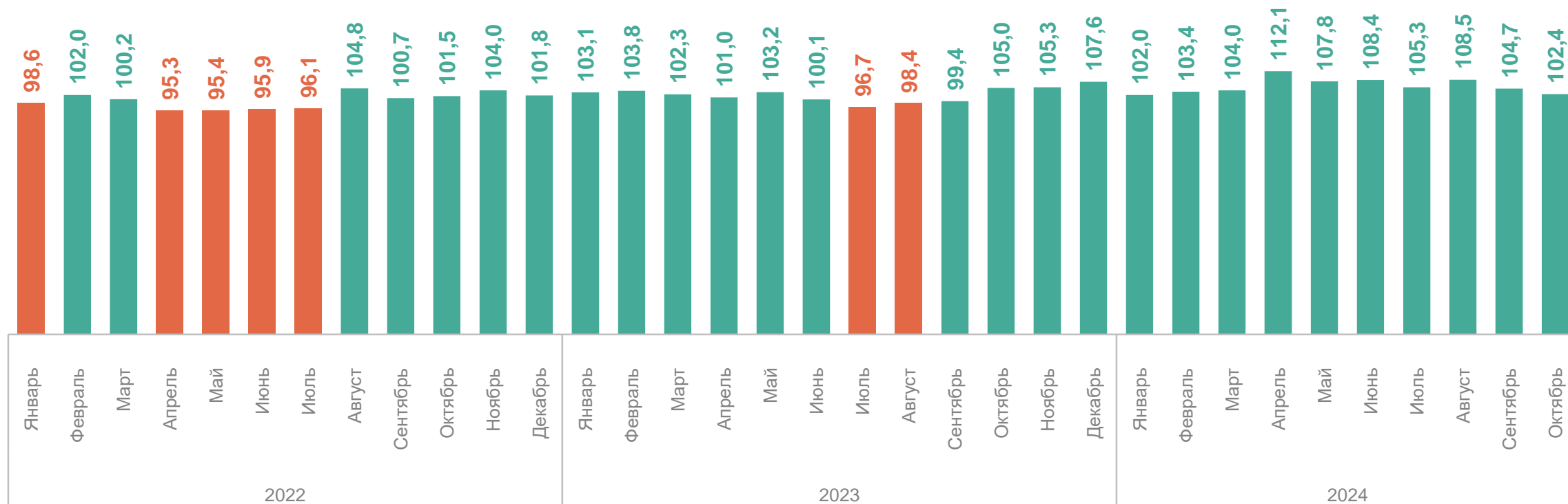
- Малые предприятия
- Розничные рынки и ярмарки

# ДИНАМИКА ОБОРОТА РОЗНИЧНОЙ ТОРГОВЛИ

в процентах к соответствующему месяцу предыдущего года

АМУРСТАТ

## Амурская область



 Понижение/ повышение

# ПОКАЗАТЕЛИ МОНИТОРИНГА РЕГИОНОВ ДФО

АМУРСТАТ

в процентах к соответствующему периоду предыдущего года

январь – сентябрь 2024



Оборот  
розничной торговли

**107,8**

Российская Федерация

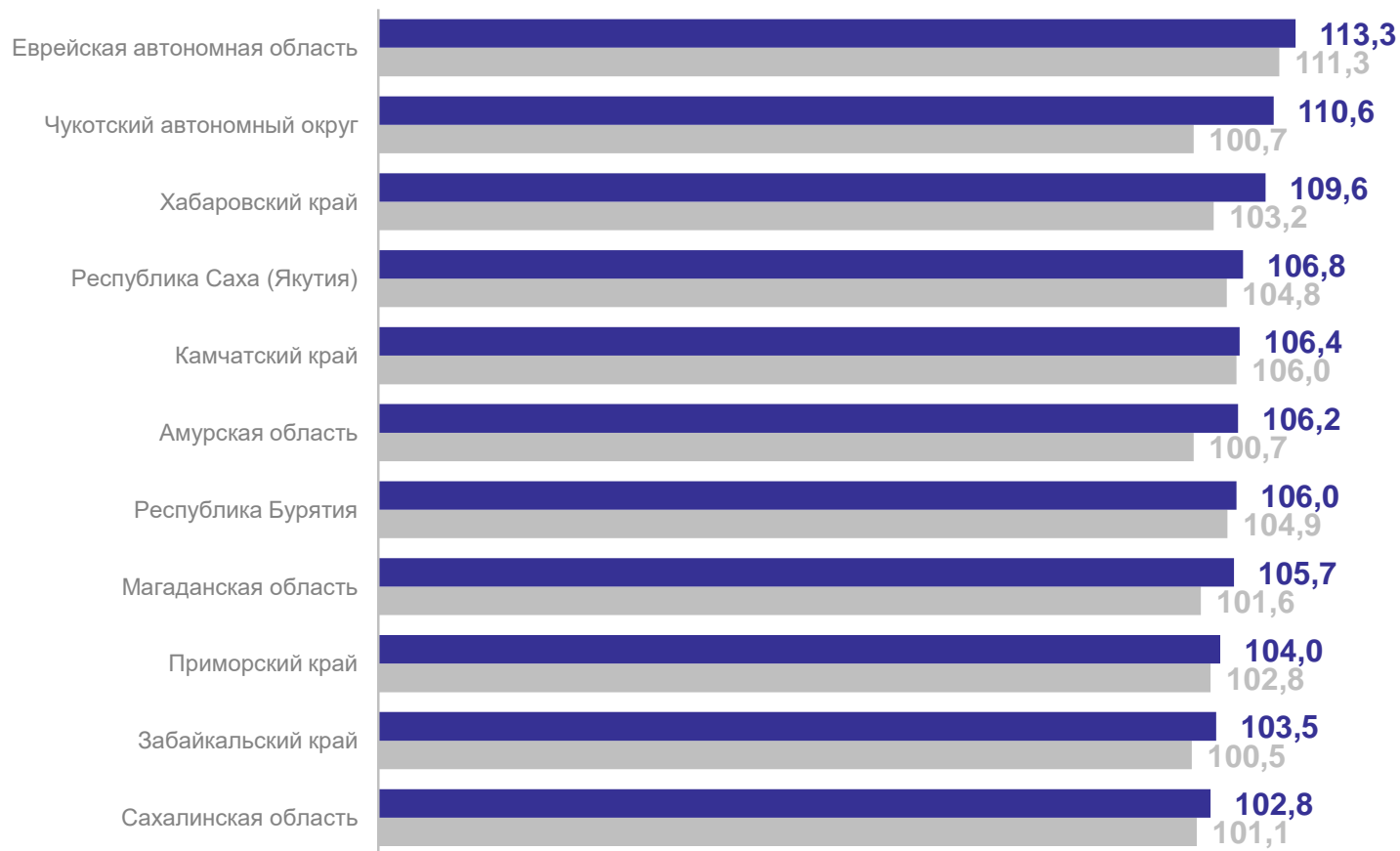
**106,0**

Дальневосточный  
федеральный округ

**106,2**

Амурская область

## Рейтинг регионов оборота розничной торговли



● Январь – сентябрь 2023

● Январь – сентябрь 2024

## Амурская область

на конец октября 2024  
в текущих ценах



Товарные запасы

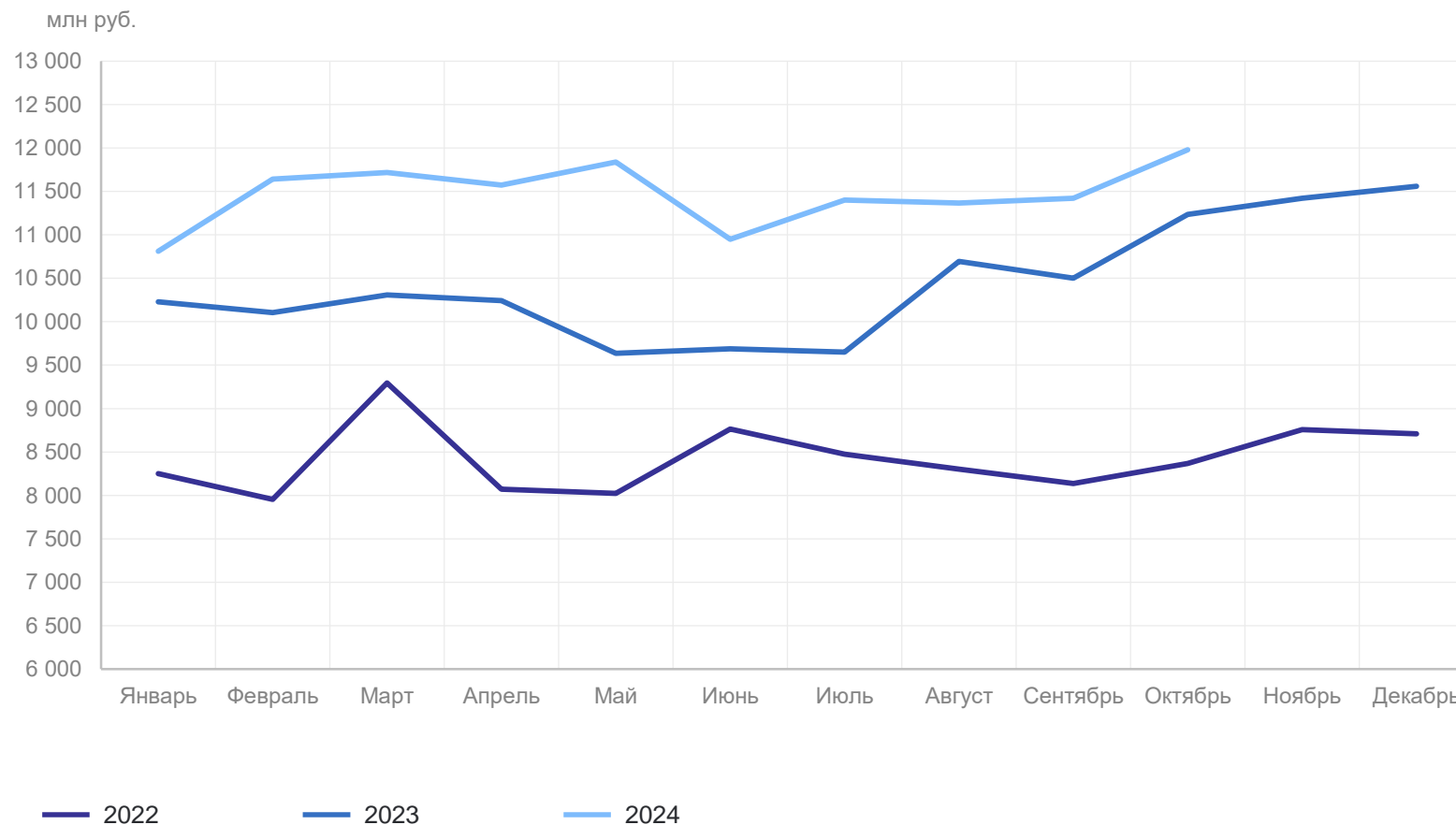
**11 980,5** млн рублей



Уровень запасов

**34** день торговли

## Товарные запасы в организациях розничной торговли



## Амурская область

январь – октябрь 2024



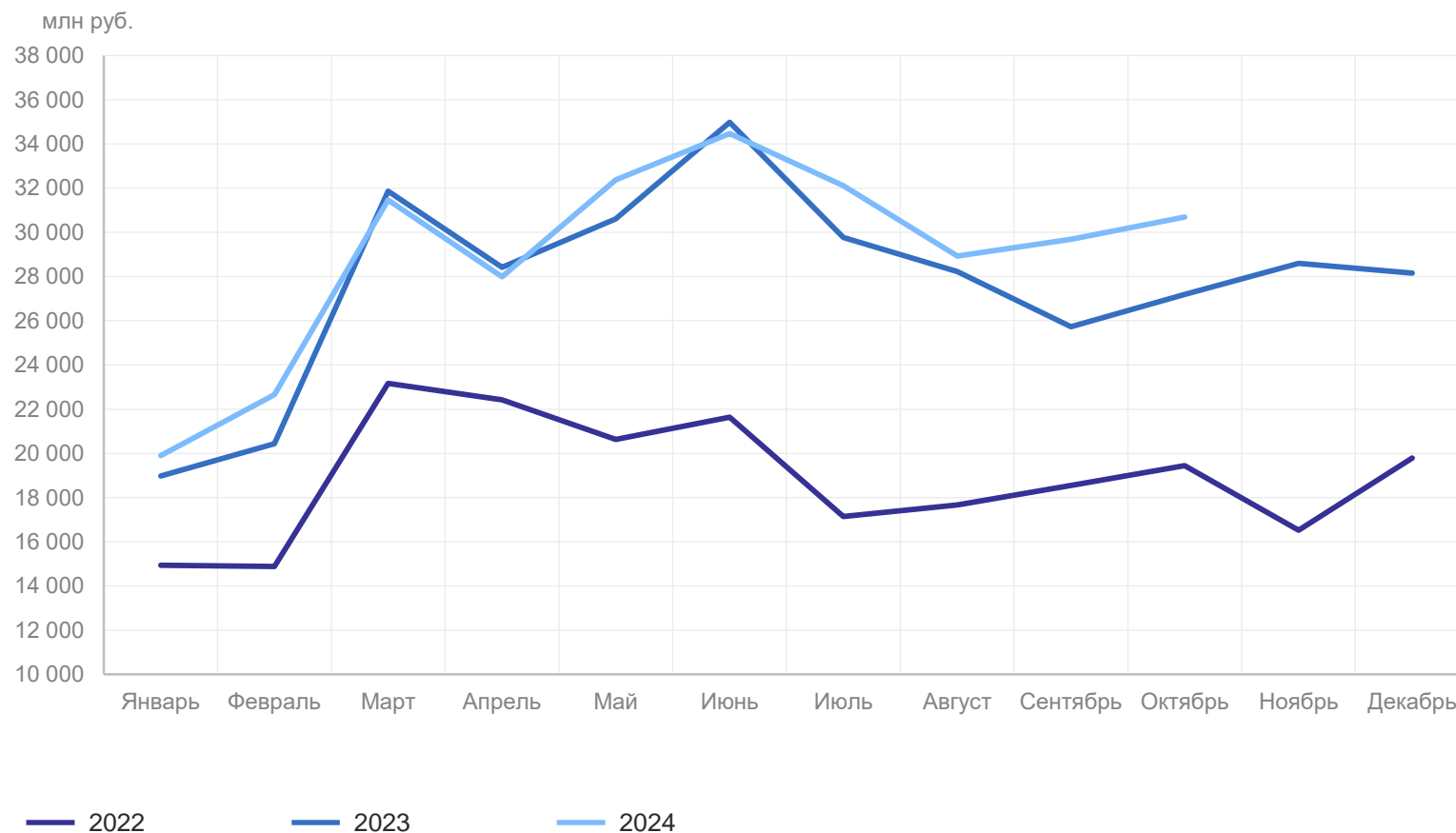
Оборот  
оптовой торговли

**290 252,3** млн рублей

**94,5%**

к соответствующему  
периоду предыдущего года

## Динамика оборота оптовой торговли



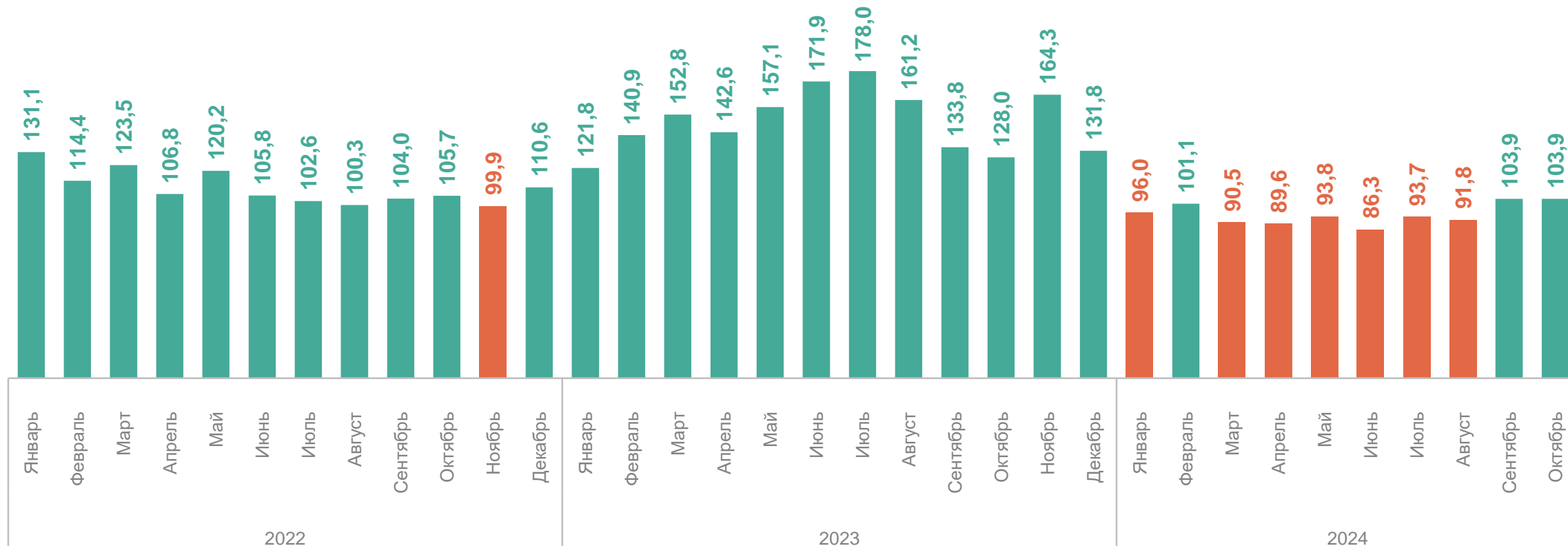


# ДИНАМИКА ОБОРОТА ОПТОВОЙ ТОРГОВЛИ

в процентах к соответствующему месяцу предыдущего года

АМУРСТАТ

## Амурская область



Повышение / Понижение

# ПОКАЗАТЕЛИ МОНИТОРИНГА РЕГИОНОВ ДФО

в процентах к соответствующему периоду предыдущего года

январь – сентябрь 2024



**Оборот  
оптовой торговли**

**107,9**

Российская Федерация

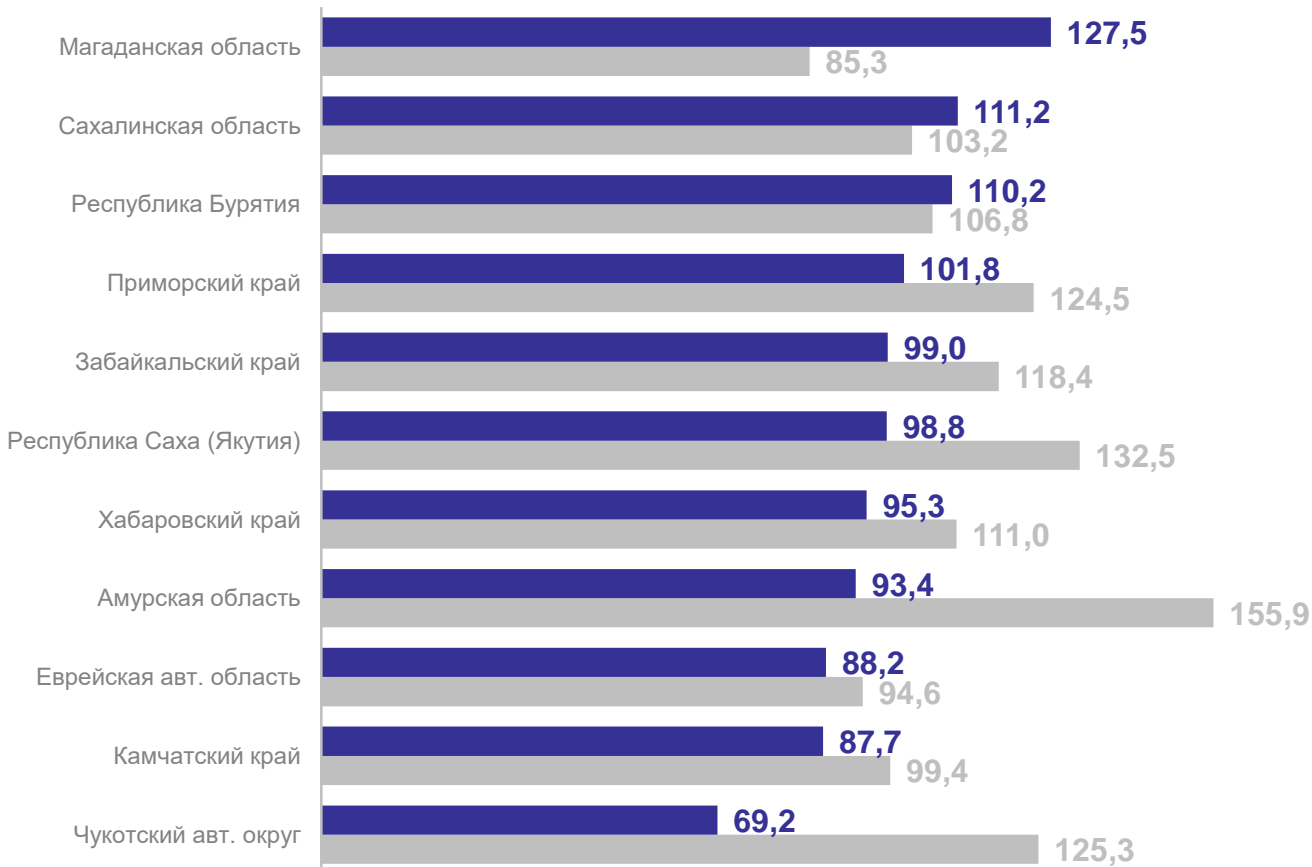
**100,3**

Дальневосточный  
федеральный округ

**93,4**

Амурская область

## Рейтинг регионов оборота оптовой торговли



● Январь – сентябрь 2023

● Январь – сентябрь 2024

## Амурская область

январь – октябрь 2024



Объём платных услуг населению

**56 201,7** млн рублей

**102,3%**

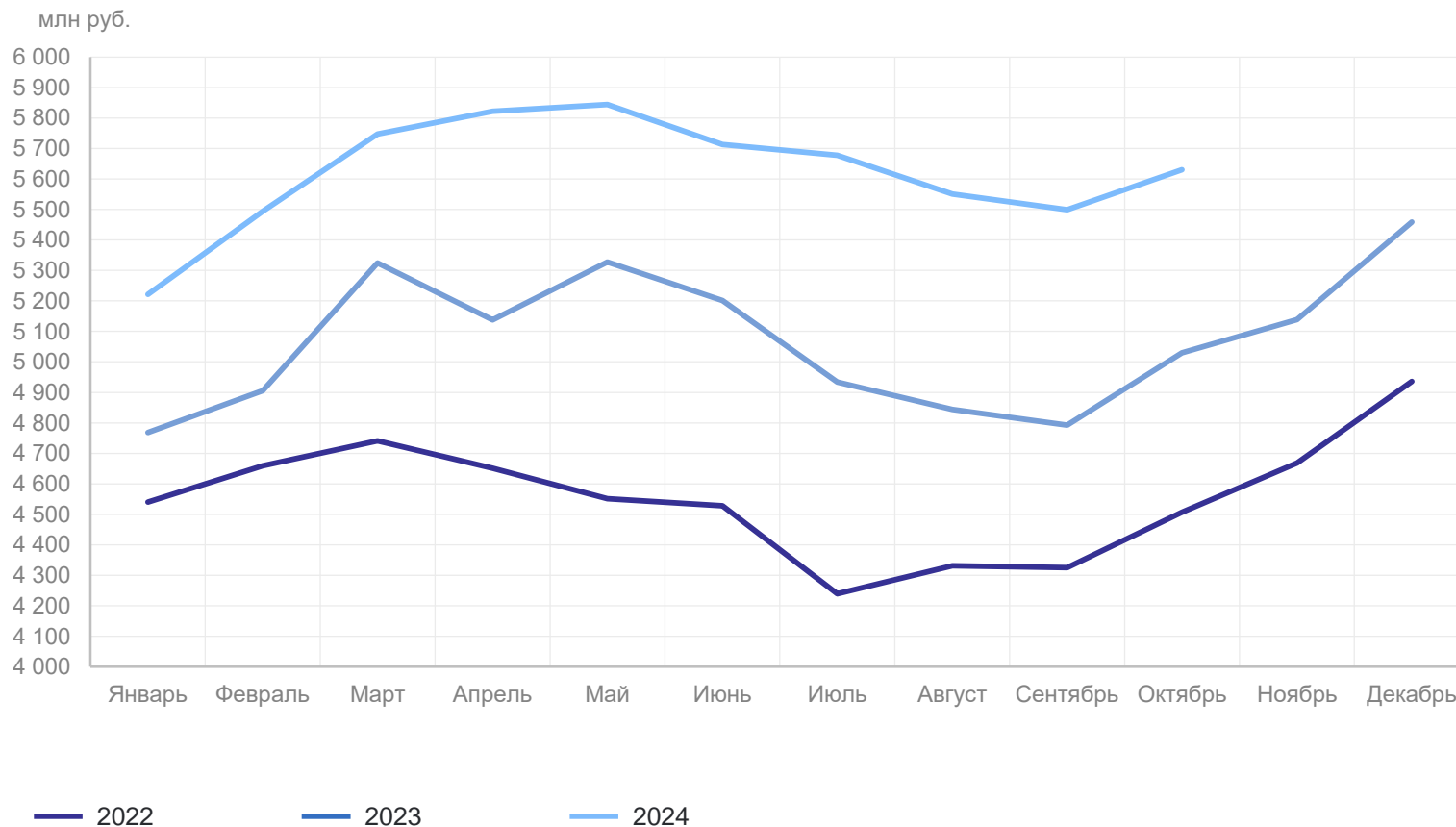
к соответствующему периоду предыдущего года



Объём бытовых услуг

**5 625,4** млн рублей

## Динамика объёма платных услуг



## Амурская область

октябрь 2024



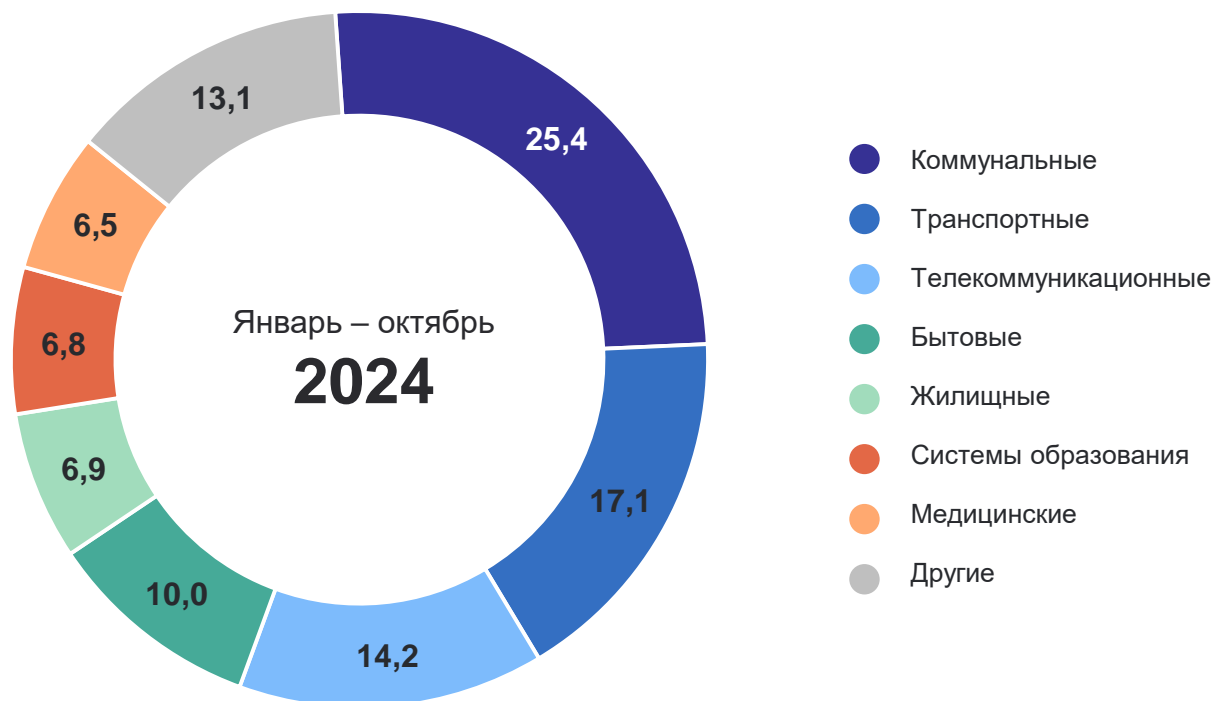
Объём платных услуг населению

**5 630,5** млн рублей

**100,1%**

к соответствующему периоду предыдущего года

Структура платных услуг в процентах к итогу



# ДИНАМИКА ОБЪЁМА ПЛАТНЫХ УСЛУГ НАСЕЛЕНИЮ

в процентах к соответствующему месяцу предыдущего года

АМУРСТАТ

## Амурская область



 Понижение/ повышение

# ПОКАЗАТЕЛИ МОНИТОРИНГА РЕГИОНОВ ДФО

в процентах к соответствующему периоду предыдущего года

январь – сентябрь 2024



Объём платных услуг

**103,5**

Российская Федерация

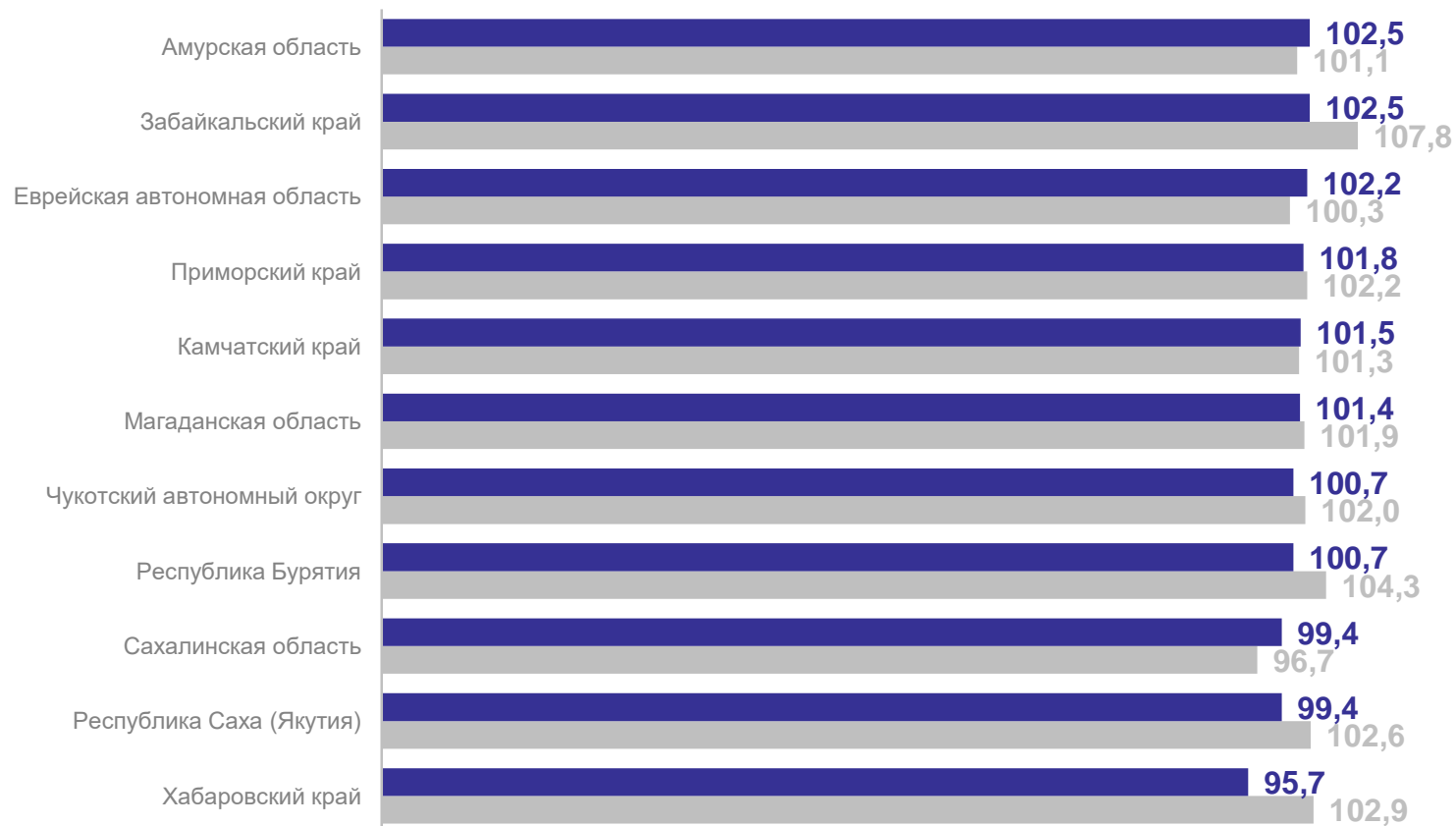
**100,1**

Дальневосточный  
федеральный округ

**102,5**

Амурская область

## Рейтинг регионов объёма платных услуг



● Январь – сентябрь 2023    ● Январь – сентябрь 2024