



ТЕРРИТОРИАЛЬНЫЙ ОРГАН
ФЕДЕРАЛЬНОЙ СЛУЖБЫ
ГОСУДАРСТВЕННОЙ СТАТИСТИКИ
ПО АМУРСКОЙ ОБЛАСТИ

ТОРГОВЛЯ

оперативные показатели январь – ноябрь 2024

27.12.2024

Отдел сводных статистических работ и общественных связей

СОДЕРЖАНИЕ

Оборот розничной торговли	3
Оборот оптовой торговли	8
Платные услуги населению	11

Амурская область

январь – ноябрь 2024



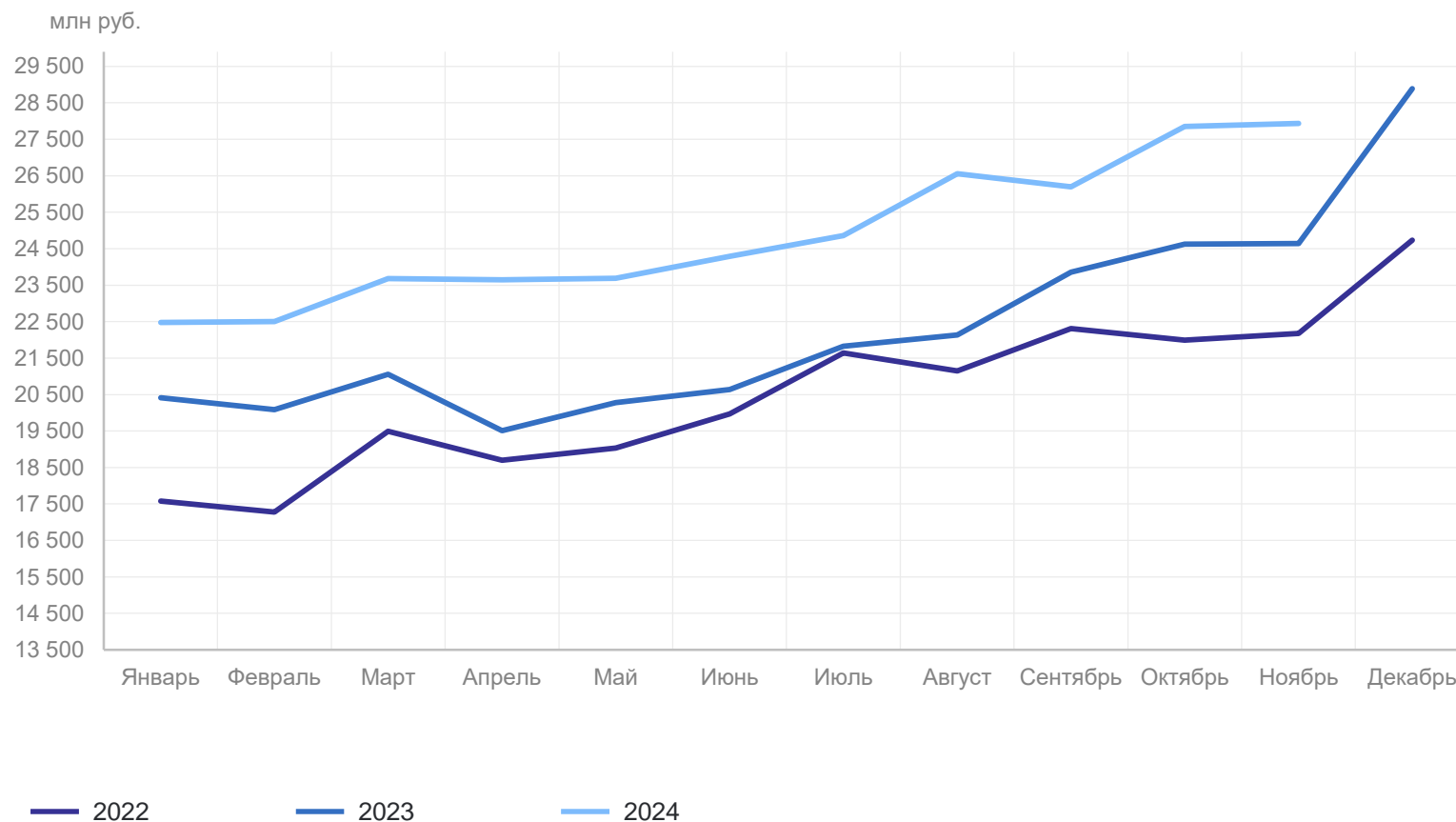
Оборот
розничной торговли

273 687,0 млн рублей

106,0%

к соответствующему
периоду предыдущего года

Динамика оборота розничной торговли



Амурская область

январь – ноябрь 2024

Оборот розничной торговли
всего, млн рублей

273 687,0

в том числе:

272 682,9

Оборот розничной торговли торгующих
организаций и индивидуальных
предпринимателей вне рынка

1 004,1

Продажа товаров на розничных
рынках и ярмарках

Структура оборота розничной торговли
по формам торговли, в процентах к итогу



- Крупные и средние организации
- Индивидуальные предприниматели

- Малые предприятия
- Розничные рынки и ярмарки

ДИНАМИКА ОБОРОТА РОЗНИЧНОЙ ТОРГОВЛИ

в процентах к соответствующему месяцу предыдущего года

АМУРСТАТ

Амурская область



 Понижение/ повышение

ПОКАЗАТЕЛИ МОНИТОРИНГА РЕГИОНОВ ДФО

в процентах к соответствующему периоду предыдущего года

январь – октябрь 2024



Оборот
розничной торговли

107,5

Российская Федерация

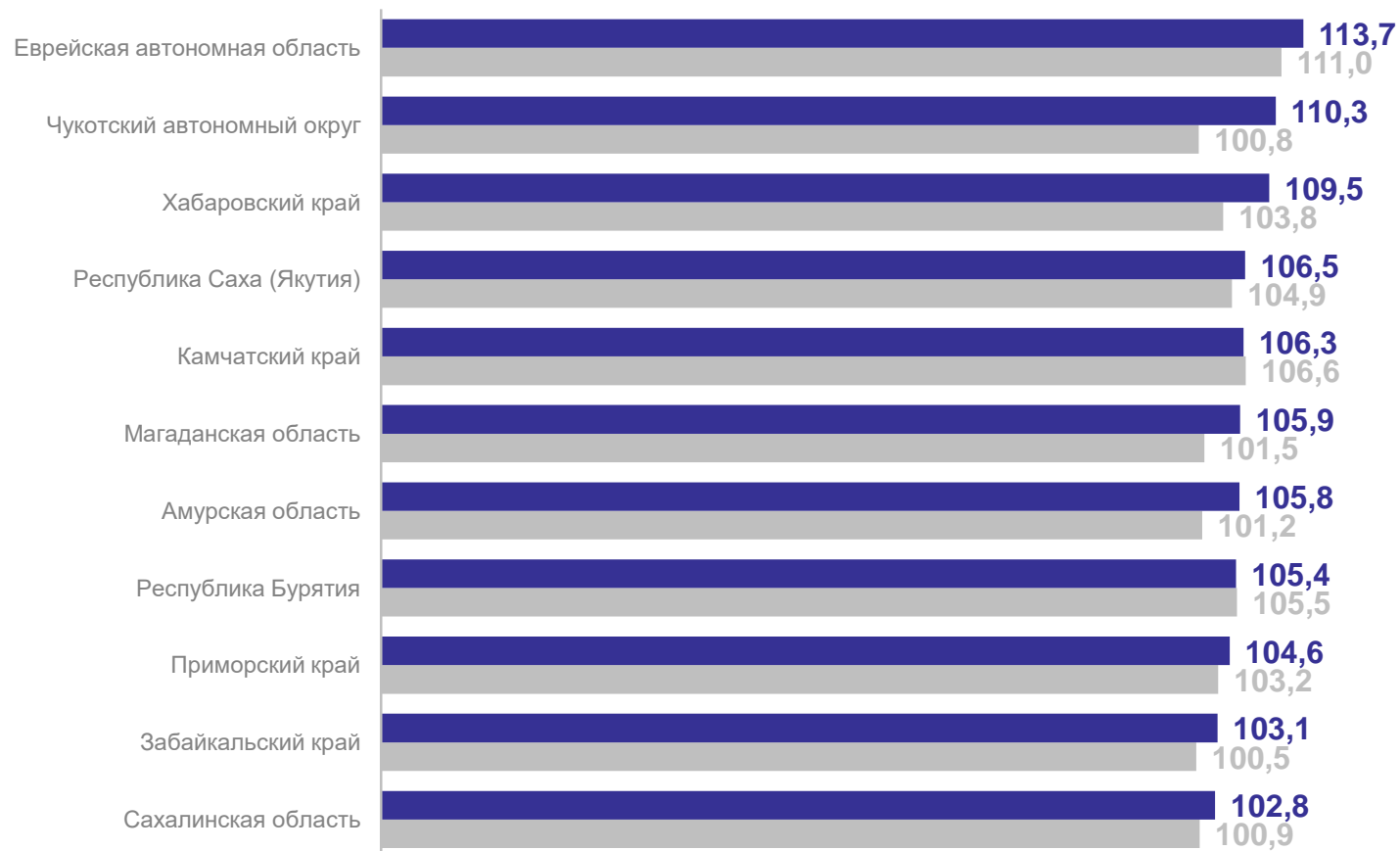
105,9

Дальневосточный
федеральный округ

105,8

Амурская область

Рейтинг регионов оборота розничной торговли



● Январь – октябрь 2023

● Январь – октябрь 2024

Амурская область

на конец ноября 2024
в текущих ценах



Товарные запасы

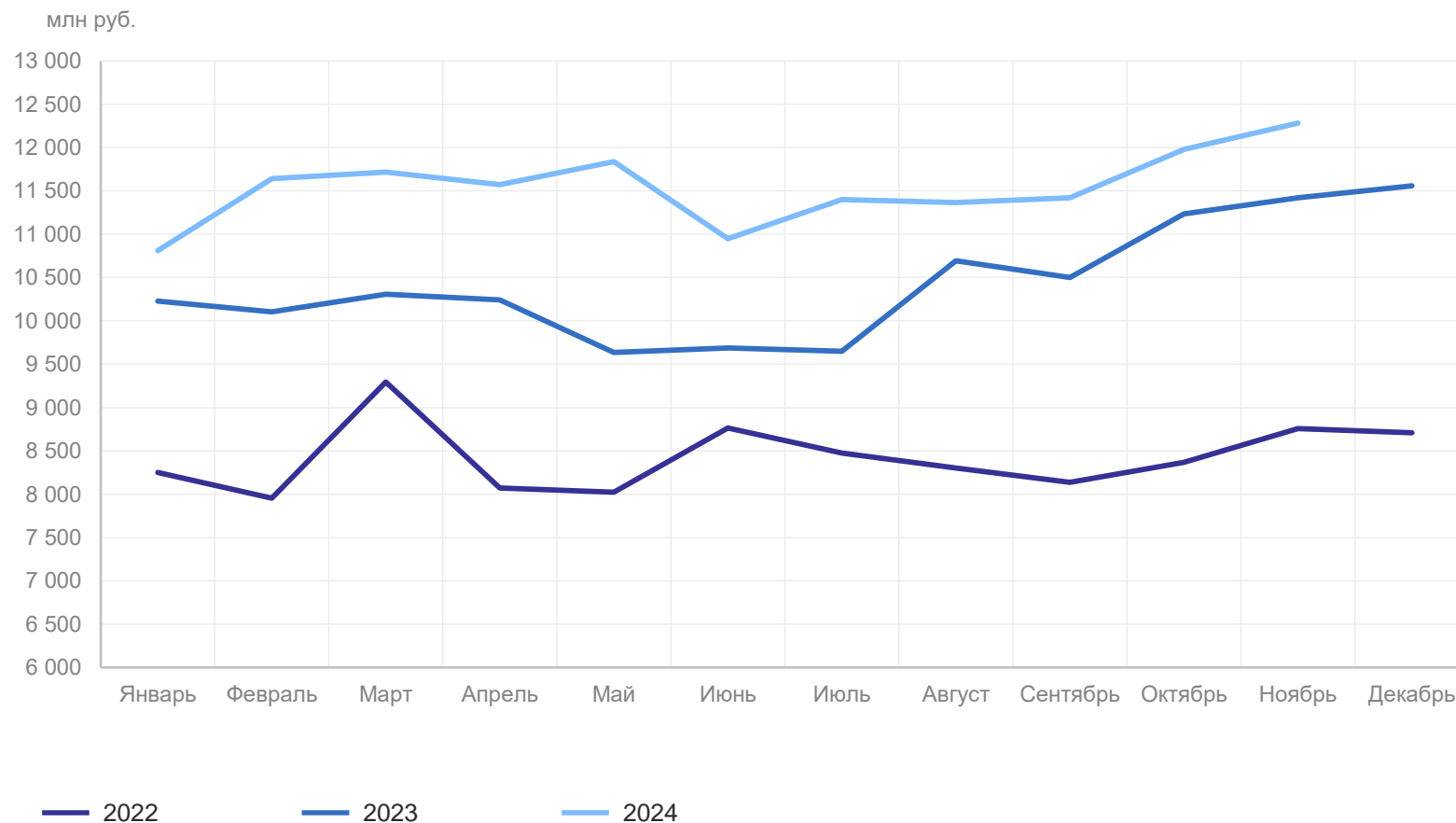
12 283,6 млн рублей



Уровень запасов

32 день торговли

Товарные запасы в организациях розничной торговли



Амурская область

январь – ноябрь 2024



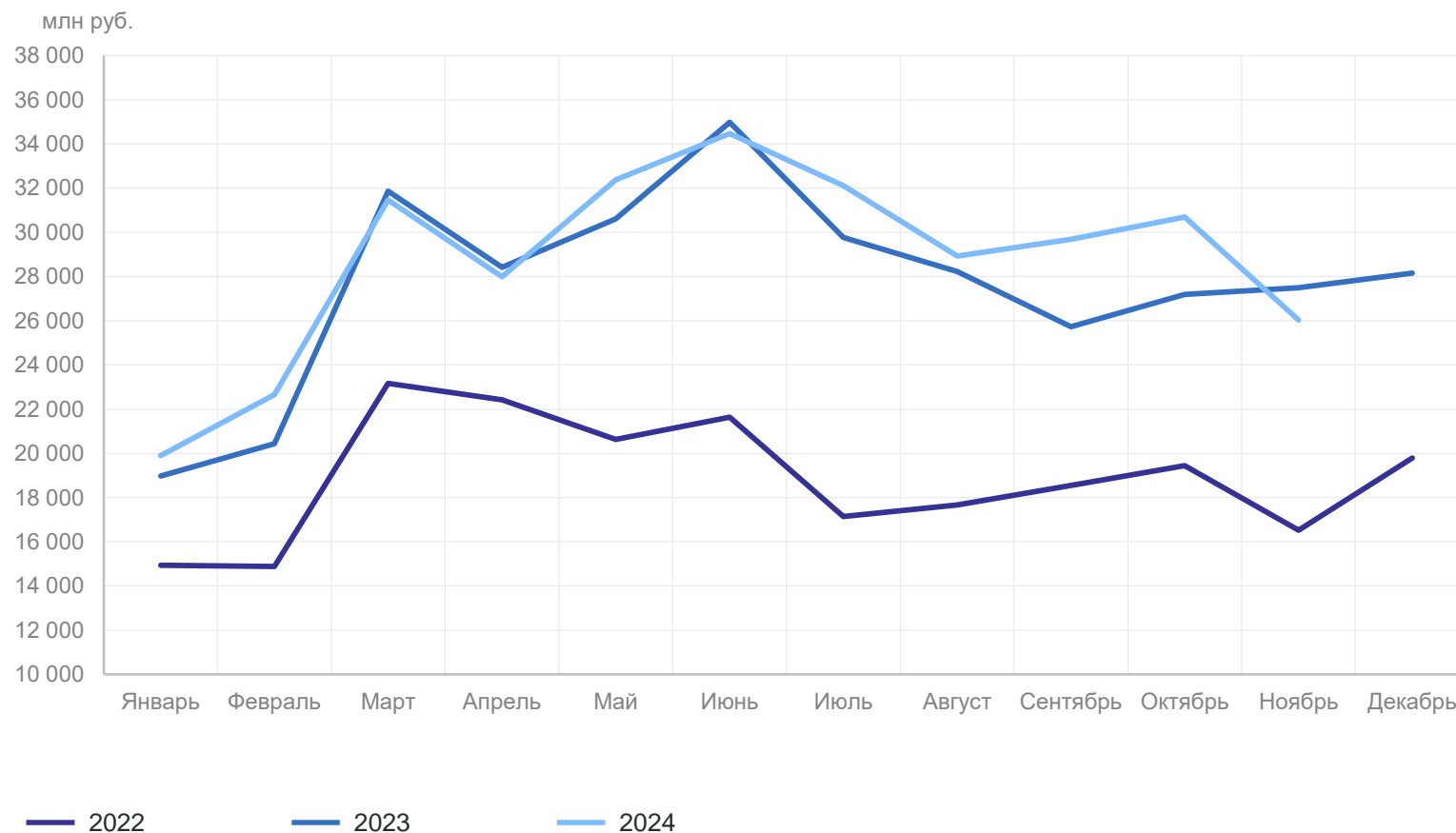
Оборот
оптовой торговли

317 744,3 млн рублей

94,2%

к соответствующему
периоду предыдущего года

Динамика оборота оптовой торговли

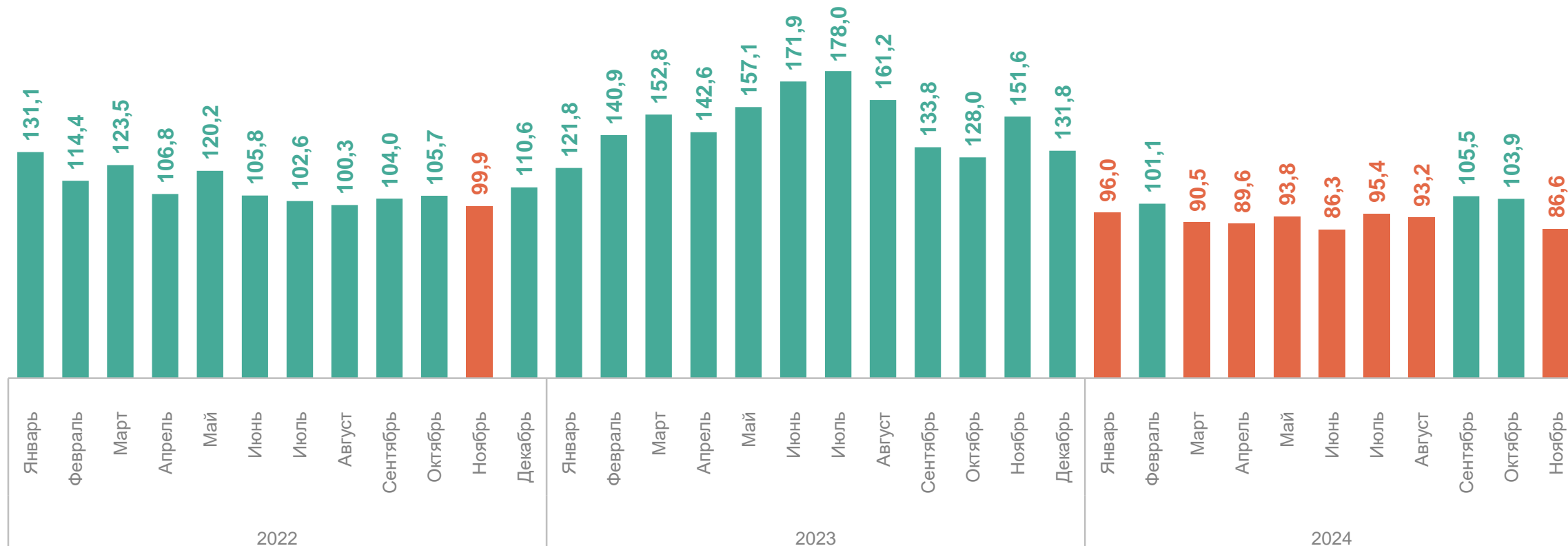


ДИНАМИКА ОБОРОТА ОПТОВОЙ ТОРГОВЛИ

в процентах к соответствующему месяцу предыдущего года

АМУРСТАТ

Амурская область



Повышение / Понижение

ПОКАЗАТЕЛИ МОНИТОРИНГА РЕГИОНОВ ДФО

в процентах к соответствующему периоду предыдущего года

январь – октябрь 2024



**Оборот
оптовой торговли**

107,8

Российская Федерация

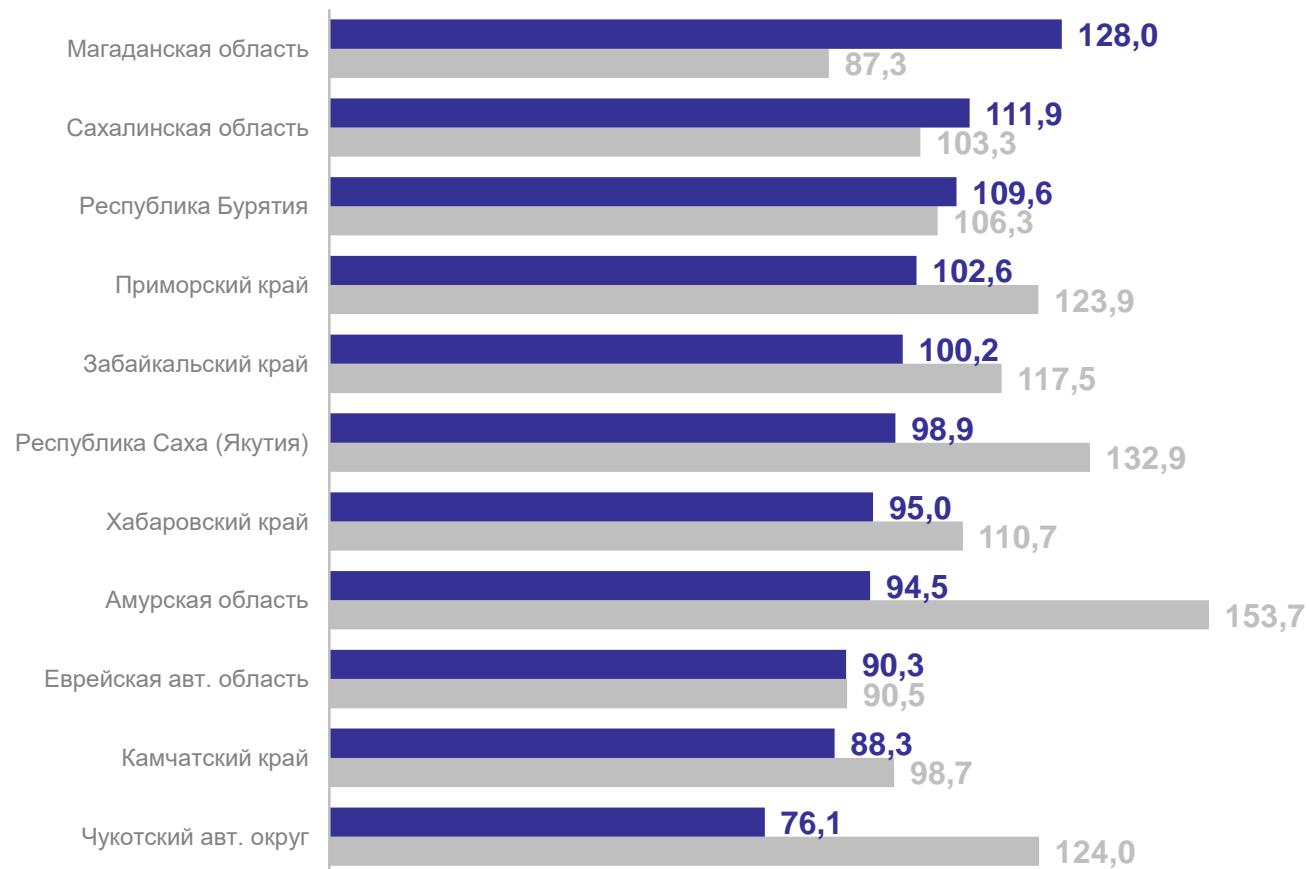
100,8

Дальневосточный
федеральный округ

94,5

Амурская область

Рейтинг регионов оборота оптовой торговли



● Январь – октябрь 2023

● Январь – октябрь 2024

Амурская область

январь – ноябрь 2024



Объём платных услуг населению

61 928,5 млн рублей

102,1%

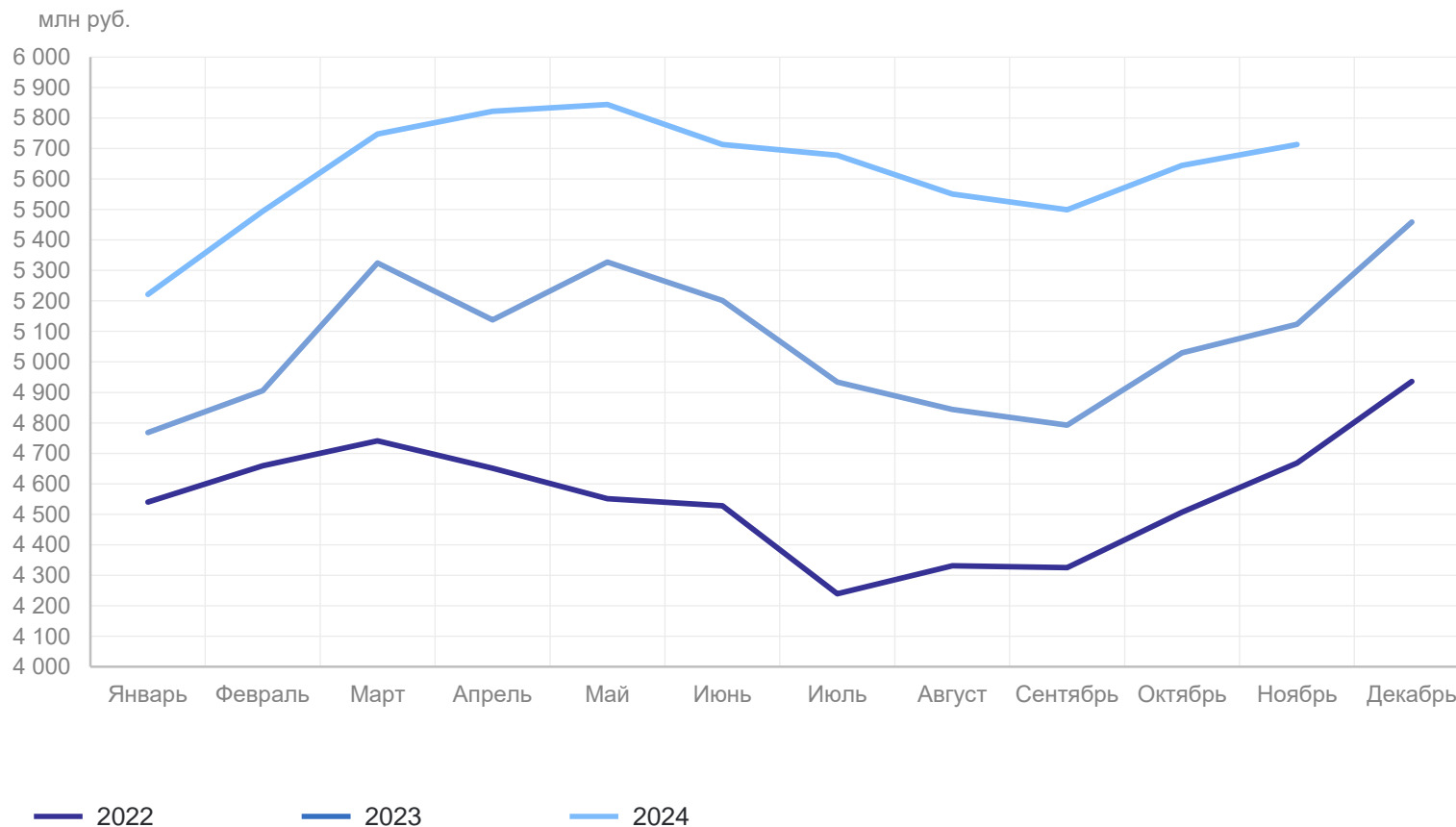
к соответствующему периоду предыдущего года



Объём бытовых услуг

6 191,9 млн рублей

Динамика объёма платных услуг



Амурская область

ноябрь 2024



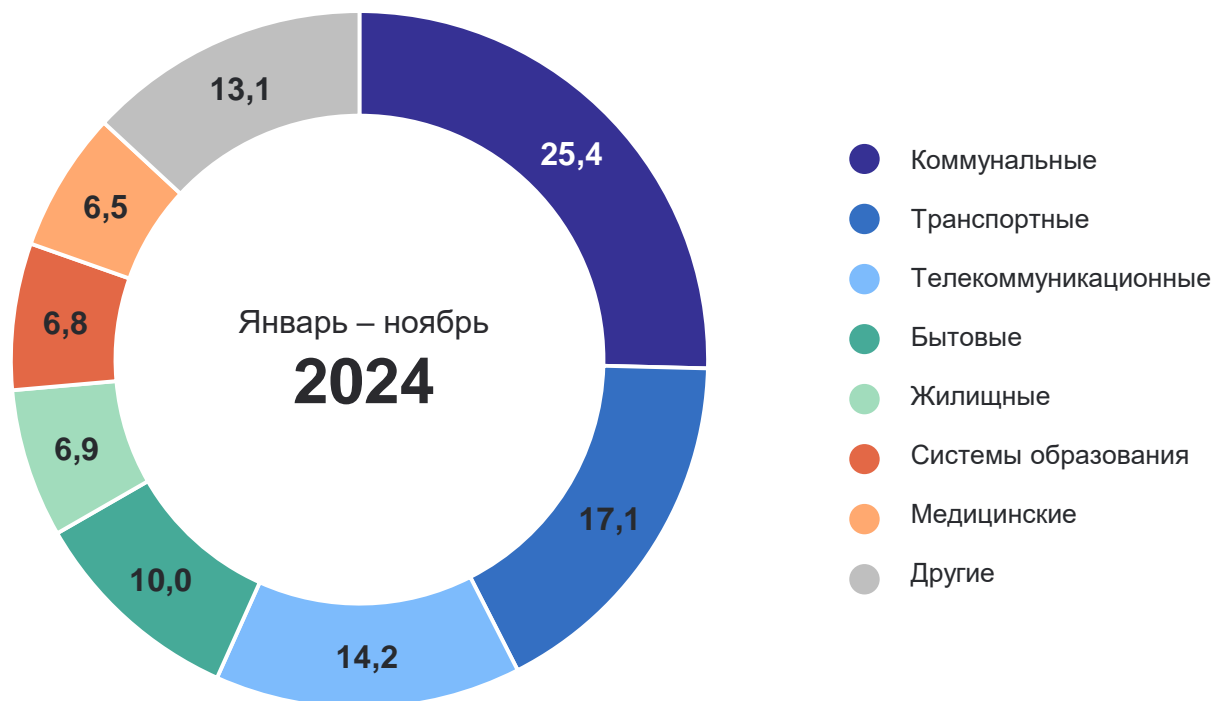
Объём платных услуг населению

5 712,7 млн рублей

100,2%

к соответствующему
периоду предыдущего года

Структура платных услуг
в процентах к итогу

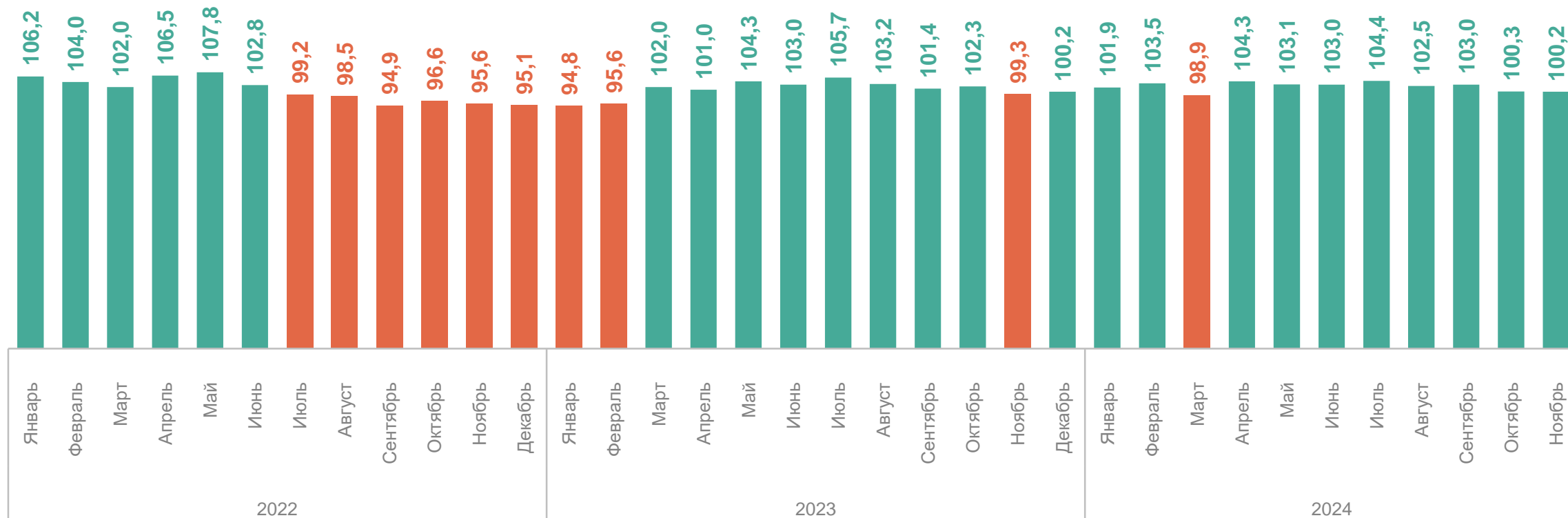


ДИНАМИКА ОБЪЁМА ПЛАТНЫХ УСЛУГ НАСЕЛЕНИЮ

в процентах к соответствующему месяцу предыдущего года

АМУРСТАТ

Амурская область



 Повышение
 Понижение

ПОКАЗАТЕЛИ МОНИТОРИНГА РЕГИОНОВ ДФО

в процентах к соответствующему периоду предыдущего года

январь – октябрь 2024



Объём платных услуг

103,4

Российская Федерация


99,9

Дальневосточный
федеральный округ

102,3

Амурская область

Рейтинг регионов объёма платных услуг



● Январь – октябрь 2023

● Январь – октябрь 2024