



ТЕРРИТОРИАЛЬНЫЙ ОРГАН
ФЕДЕРАЛЬНОЙ СЛУЖБЫ
ГОСУДАРСТВЕННОЙ СТАТИСТИКИ
ПО АМУРСКОЙ ОБЛАСТИ

ТОРГОВЛЯ

оперативные показатели январь – декабрь 2024

30.01.2025

Отдел сводных статистических работ и общественных связей

СОДЕРЖАНИЕ

| | |
|---------------------------|----|
| Оборот розничной торговли | 3 |
| Оборот оптовой торговли | 8 |
| Платные услуги населению | 11 |

Амурская область

январь – декабрь 2024



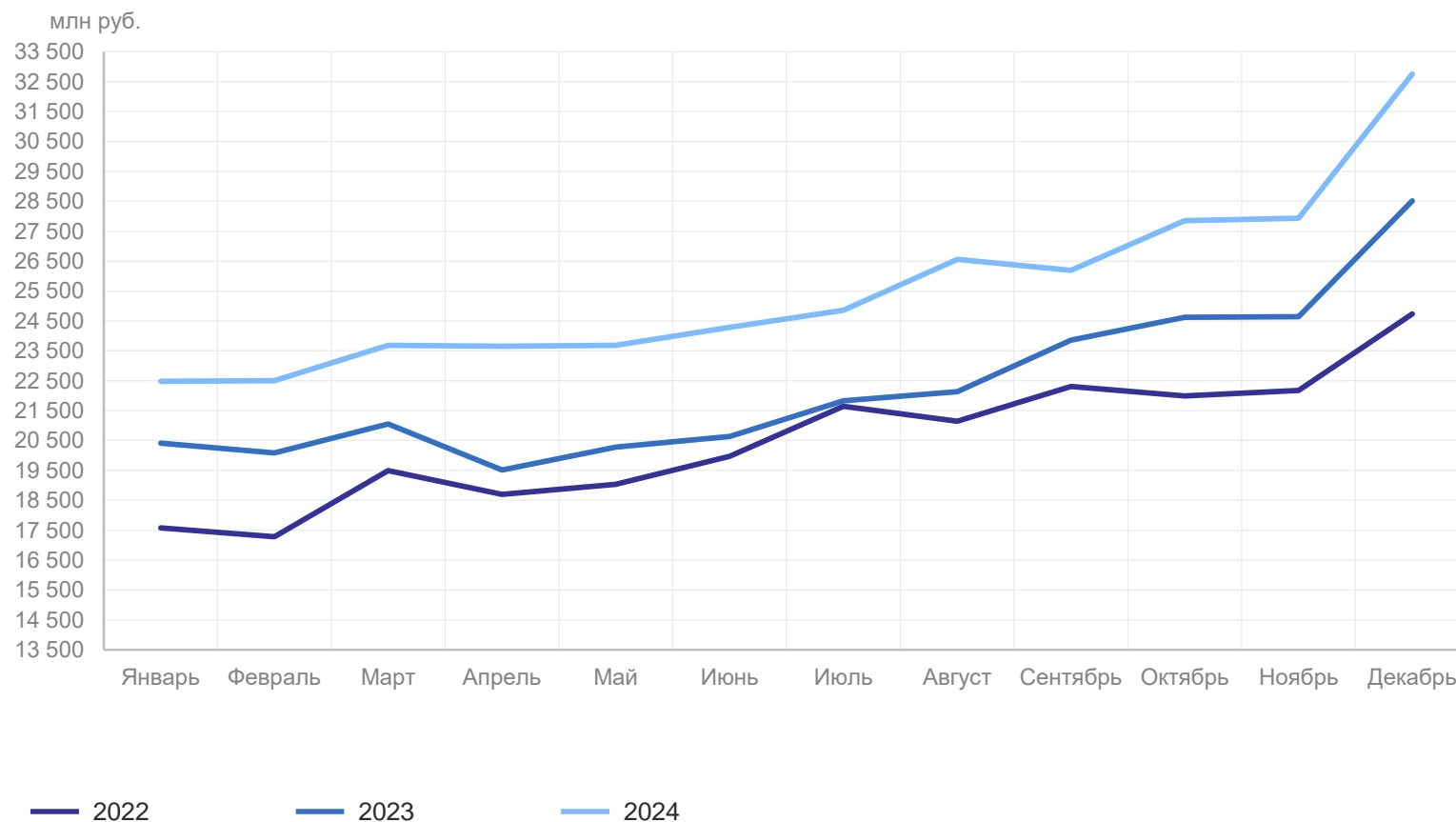
Оборот
розничной торговли

306 446,1 млн рублей

106,0%

к соответствующему
периоду предыдущего года

Динамика оборота розничной торговли



Амурская область

январь – декабрь 2024

Оборот розничной торговли
всего, млн рублей

306 446,1

в том числе:

305 331,5

Оборот розничной торговли торговых
организаций и индивидуальных
предпринимателей вне рынка

1 114,6

Продажа товаров на розничных
рынках и ярмарках

Структура оборота розничной торговли
по формам торговли, в процентах к итогу



- Крупные и средние организации
- Индивидуальные предприниматели

- Малые предприятия
- Розничные рынки и ярмарки

ДИНАМИКА ОБОРОТА РОЗНИЧНОЙ ТОРГОВЛИ

в процентах к соответствующему месяцу предыдущего года

АМУРСТАТ

Амурская область



 Понижение/ повышение

ПОКАЗАТЕЛИ МОНИТОРИНГА РЕГИОНОВ ДФО

в процентах к соответствующему периоду предыдущего года

январь – ноябрь 2024



Оборот
розничной торговли

107,4

Российская Федерация

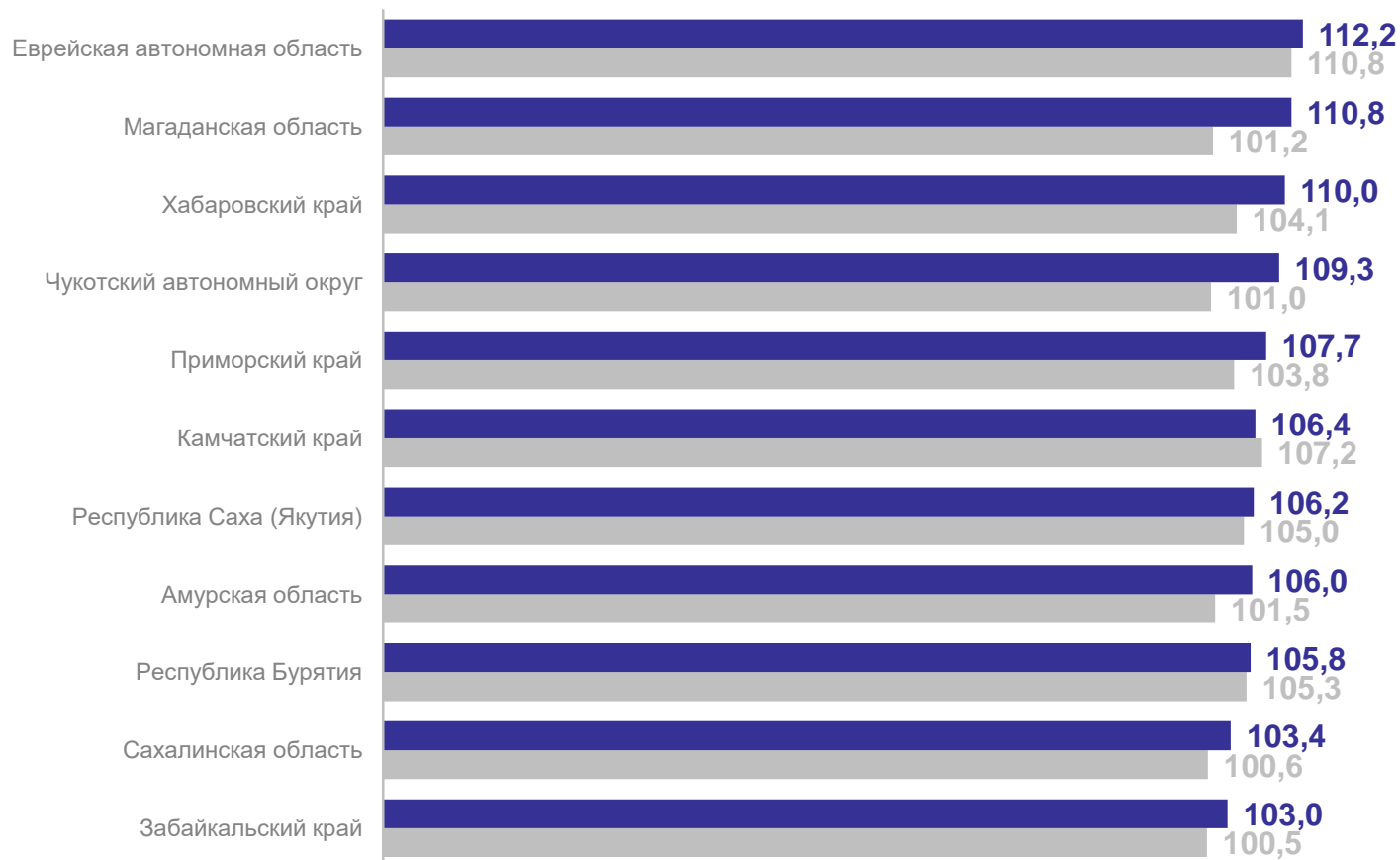
106,9

Дальневосточный
федеральный округ

106,0

Амурская область

Рейтинг регионов оборота розничной торговли



● Январь – ноябрь 2023

● Январь – ноябрь 2024

Амурская область

на конец декабря 2024
в текущих ценах



Товарные запасы

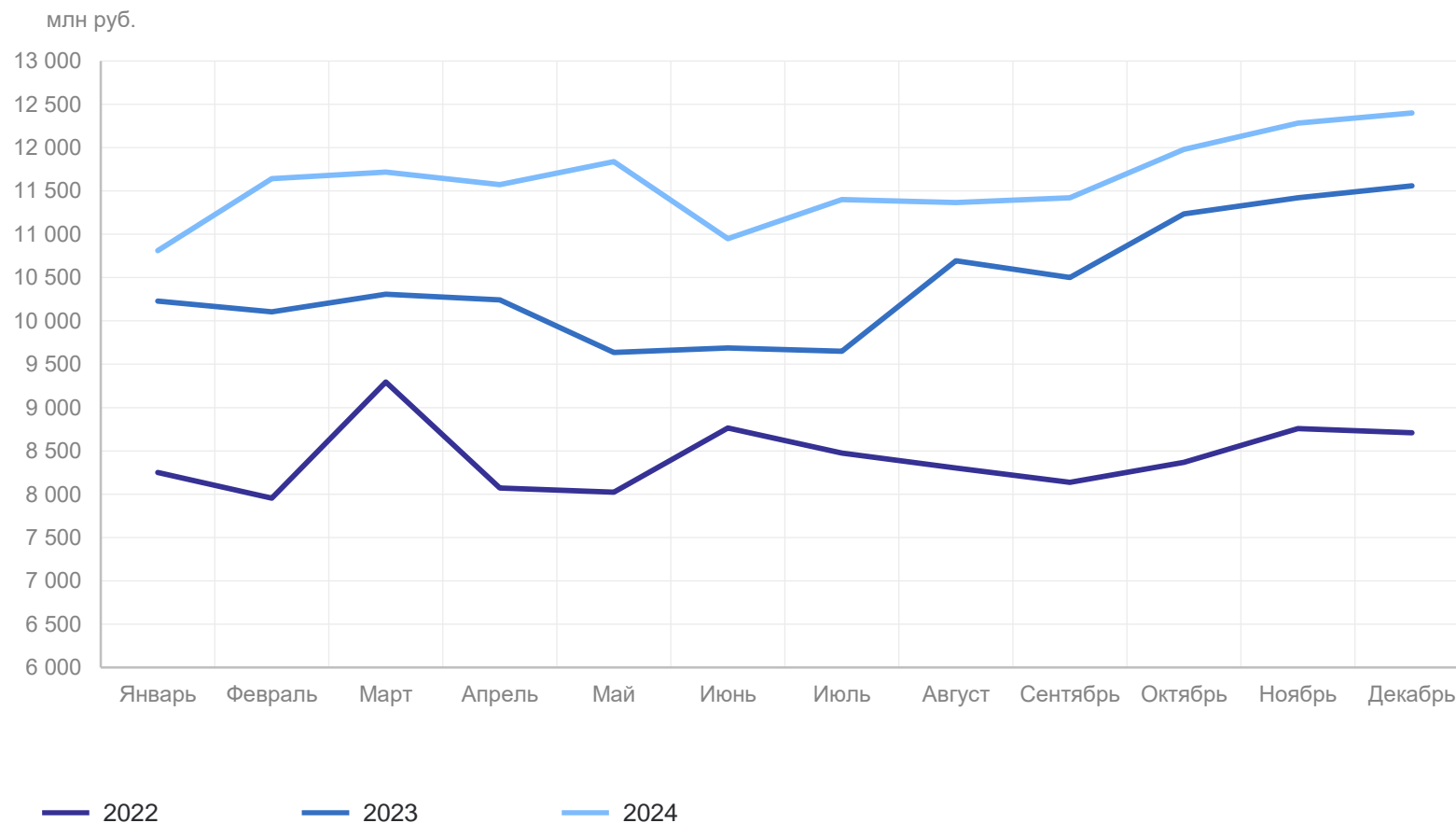
12 401,0 млн рублей



Уровень запасов

26 день торговли

Товарные запасы в организациях розничной торговли



Амурская область

январь – декабрь 2024



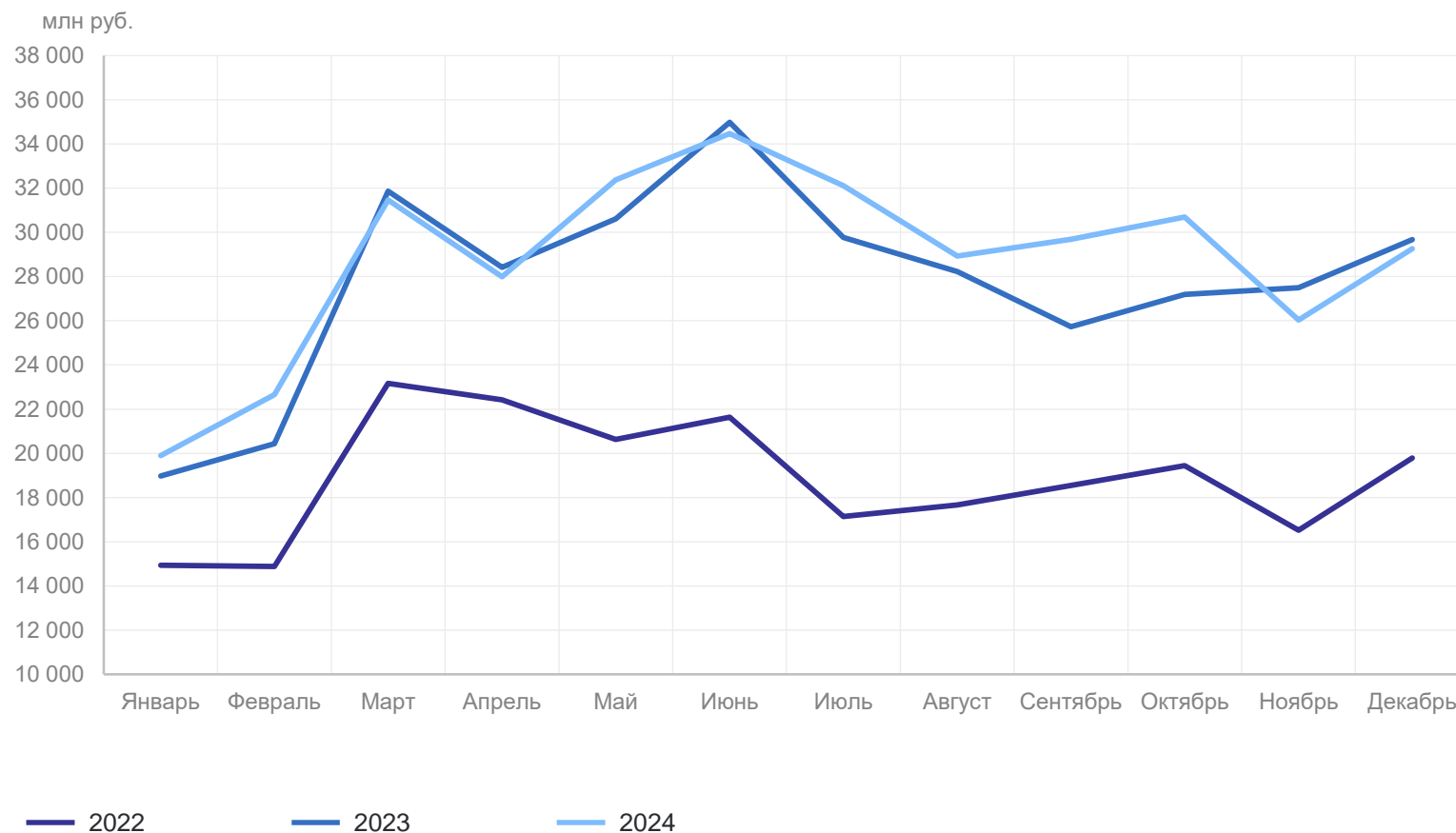
Оборот
оптовой торговли

346 997,6 млн рублей

93,8%

к соответствующему
периоду предыдущего года

Динамика оборота оптовой торговли

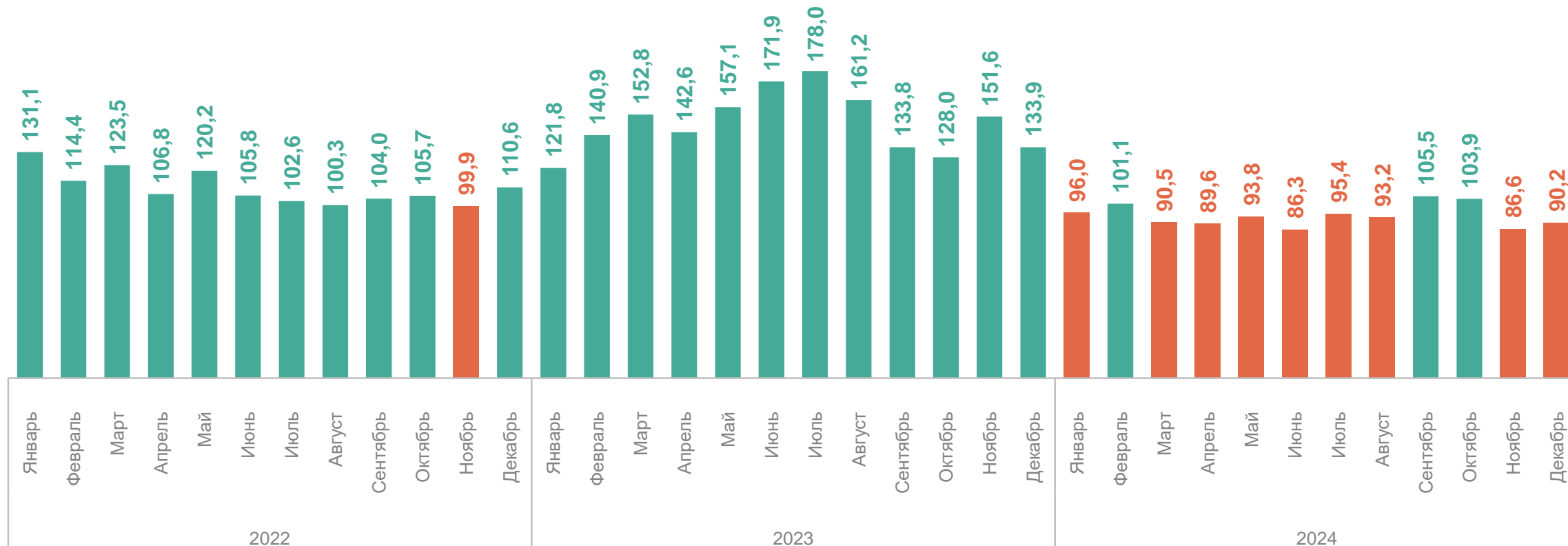


ДИНАМИКА ОБОРОТА ОПТОВОЙ ТОРГОВЛИ

в процентах к соответствующему месяцу предыдущего года

АМУРСТАТ

Амурская область



 Повышение /  Понижение

ПОКАЗАТЕЛИ МОНИТОРИНГА РЕГИОНОВ ДФО

в процентах к соответствующему периоду предыдущего года

январь – ноябрь 2024



**Оборот
оптовой торговли**

107,2

Российская Федерация

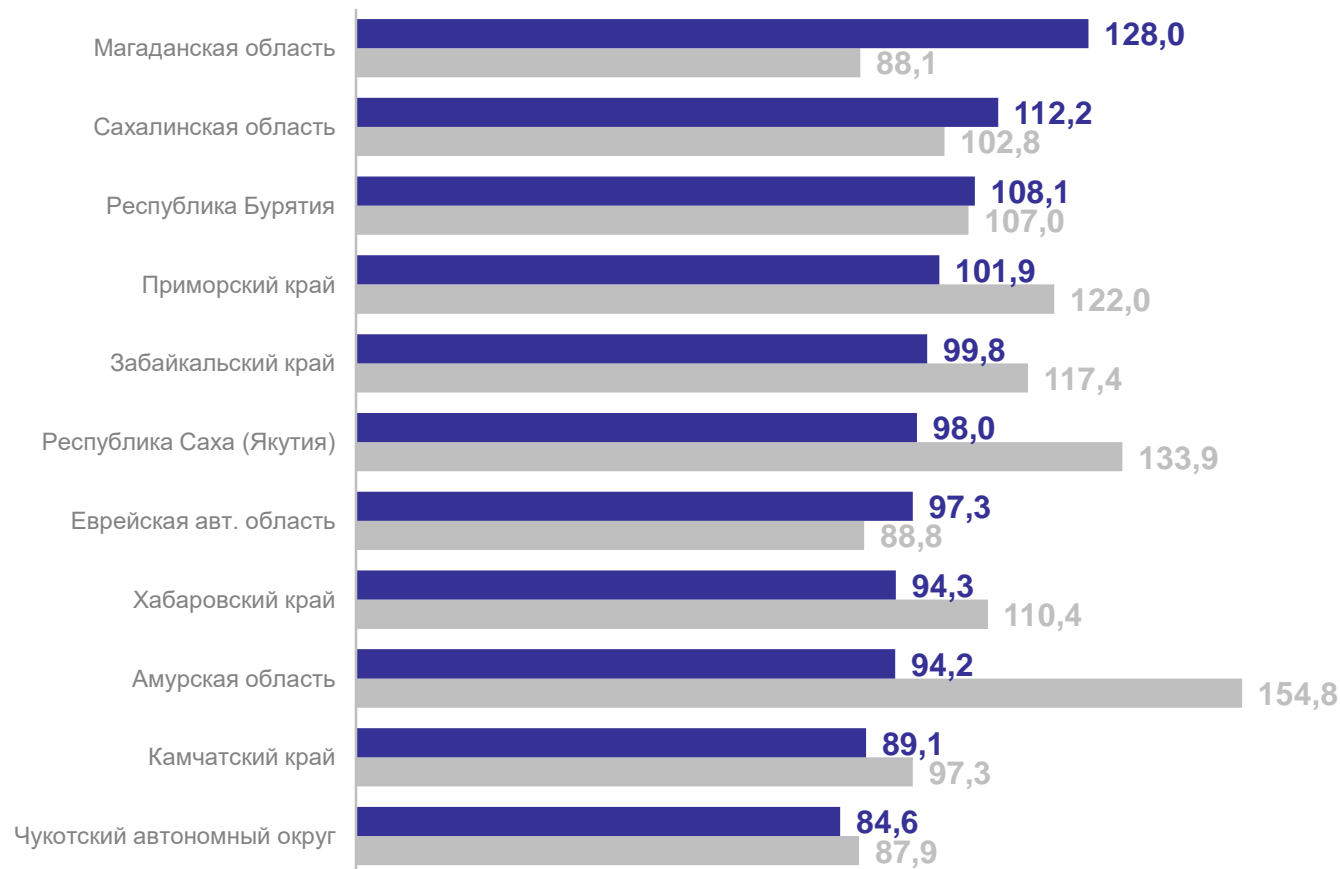
100,3

Дальневосточный
федеральный округ

94,2

Амурская область

Рейтинг регионов оборота оптовой торговли



● Январь – ноябрь 2023

● Январь – ноябрь 2024

Амурская область

январь – декабрь 2024



Объём платных услуг населению

67 876,3 млн рублей

101,9%

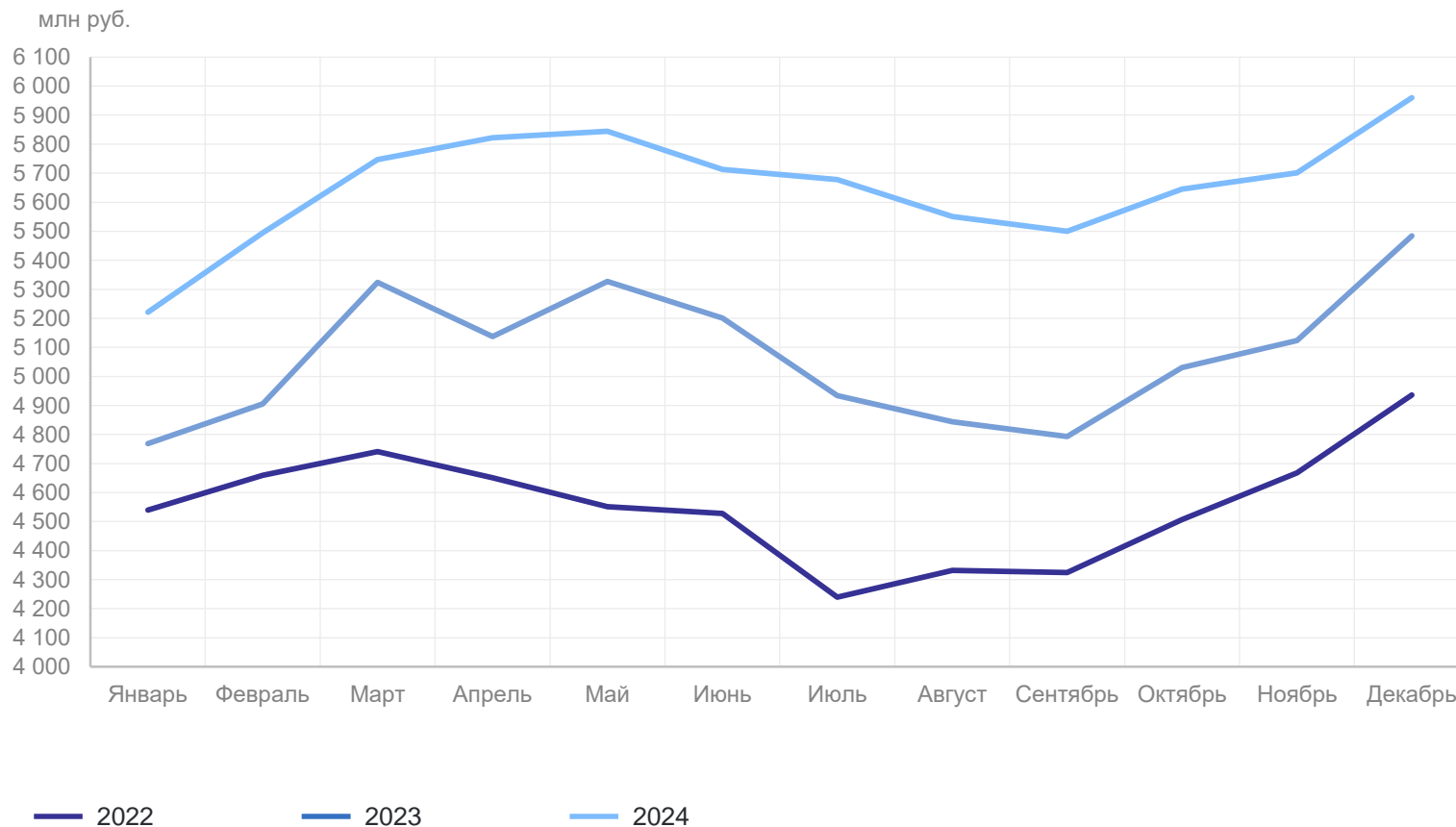
к соответствующему периоду предыдущего года



Объём бытовых услуг

6 818,6 млн рублей

Динамика объёма платных услуг



Амурская область

декабрь 2024



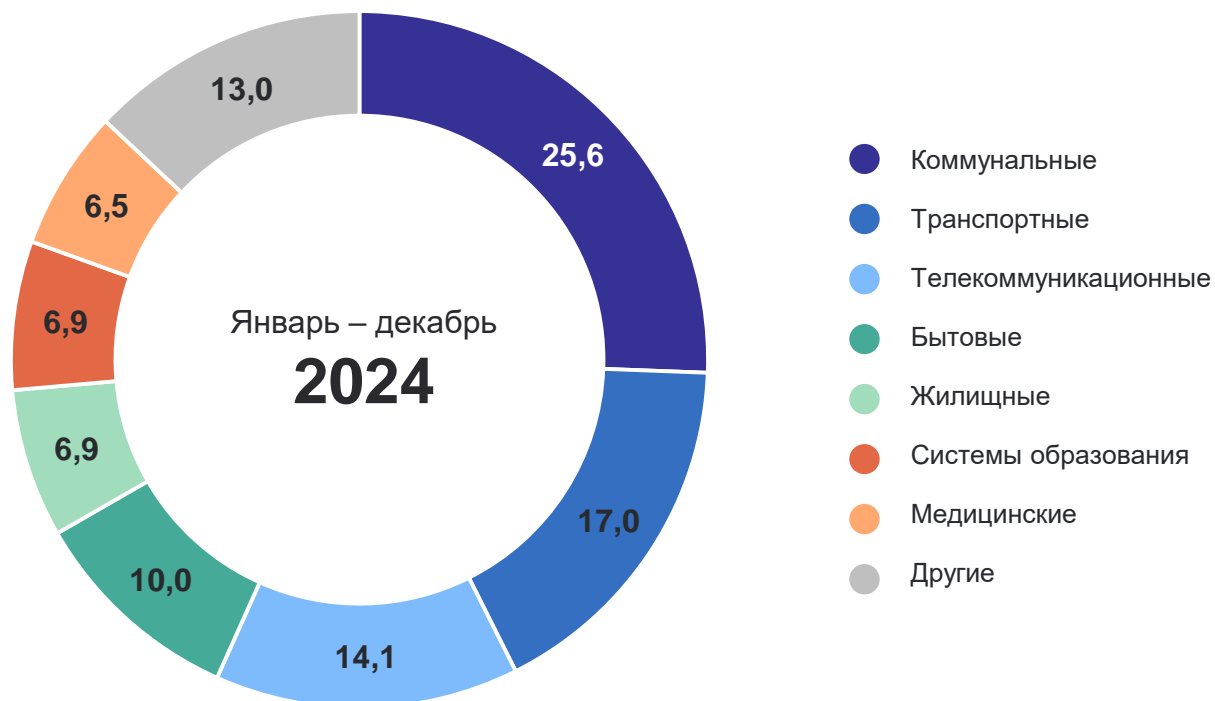
Объём платных услуг населению

5 959,6 млн рублей

99,9%

к соответствующему
периоду предыдущего года

Структура платных услуг
в процентах к итогу



ДИНАМИКА ОБЪЁМА ПЛАТНЫХ УСЛУГ НАСЕЛЕНИЮ

в процентах к соответствующему месяцу предыдущего года

АМУРСТАТ

Амурская область



 Понижение/ повышение

 Без изменений

ПОКАЗАТЕЛИ МОНИТОРИНГА РЕГИОНОВ ДФО

в процентах к соответствующему периоду предыдущего года

январь – ноябрь 2024



Объём платных услуг

103,4

Российская Федерация


99,9

Дальневосточный
федеральный округ

102,1

Амурская область

Рейтинг регионов объёма платных услуг



● Январь – ноябрь 2023

● Январь – ноябрь 2024