



ТЕРРИТОРИАЛЬНЫЙ ОРГАН
ФЕДЕРАЛЬНОЙ СЛУЖБЫ
ГОСУДАРСТВЕННОЙ СТАТИСТИКИ
ПО АМУРСКОЙ ОБЛАСТИ

ИНДЕКСЫ ПОТРЕБИТЕЛЬСКИХ ЦЕН

оперативные показатели за август 2024

17.09.2024

Отдел сводных статистических работ и общественных связей

СОДЕРЖАНИЕ

Индексы потребительских цен	3
Индексы цен производителей промышленных товаров	6
Индексы цен на отдельные группы непродовольственных товаров	7
Индексы цен на бензин автомобильный	8
Динамика индекса цен на бензин автомобильный	9
Средние потребительские цены	10
Стоимость фиксированного набора потребительских товаров и услуг	11
Индексы цен на медикаменты	12
Индексы цен на отдельные виды услуг	13
Показатели мониторинга ИПЦ регионов ДФО	14

ИНДЕКСЫ ПОТРЕБИТЕЛЬСКИХ ЦЕН

в процентах к предыдущему месяцу

АМУРСТАТ

Амурская область

август 2024



Индекс
потребительских цен

100,58

Все товары и услуги



100,62

Продовольственные товары



100,89

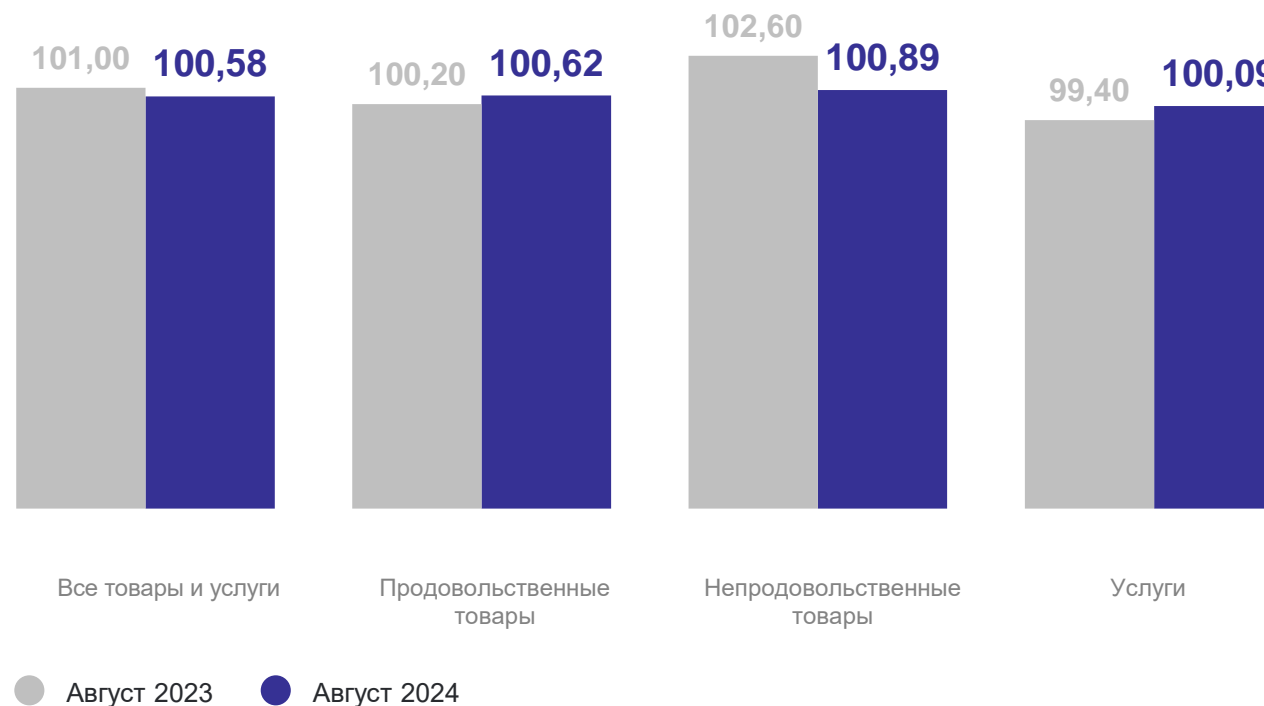
Непродовольственные товары



100,09

Услуги

Динамика индекса потребительских цен

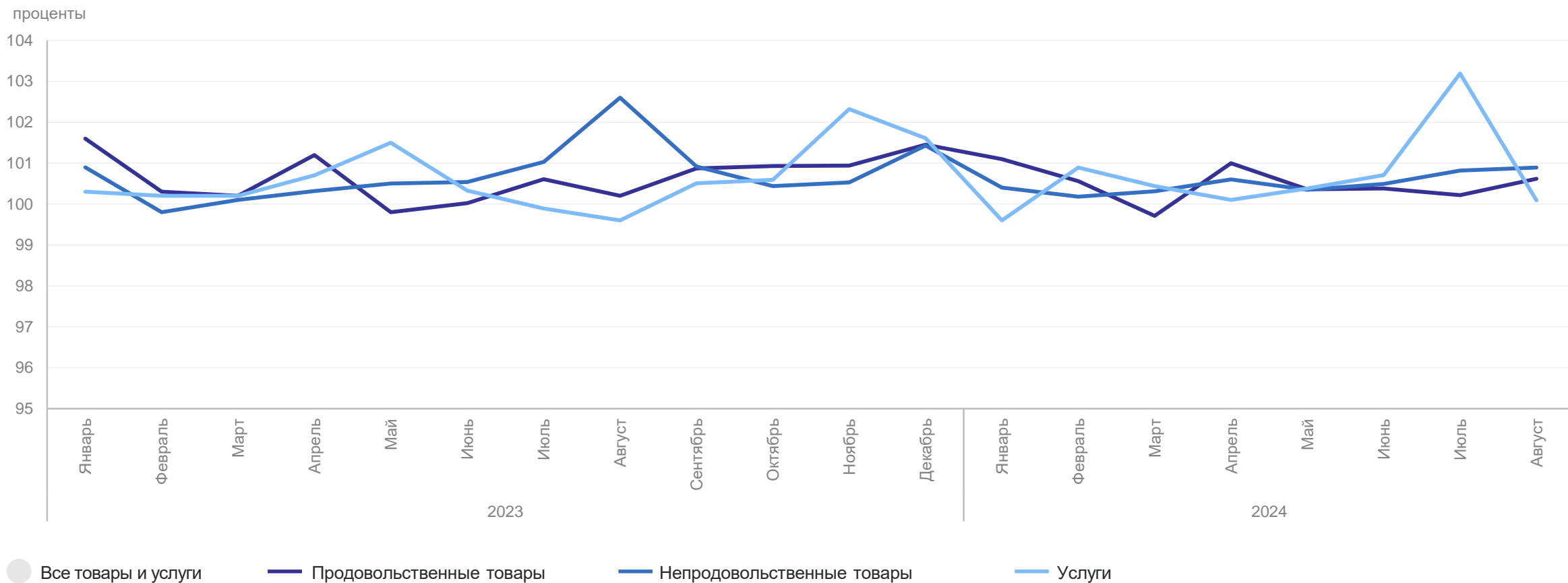


ИНДЕКСЫ ПОТРЕБИТЕЛЬСКИХ ЦЕН

в процентах к предыдущему месяцу

АМУРСТАТ

Амурская область



ИНДЕКСЫ ПОТРЕБИТЕЛЬСКИХ ЦЕН

в процентах

АМУРСТАТ

	Июль 2024 к июню 2024	Август 2024 к июлю 2024	Справочно: август 2023 к июлю 2023
Все товары и услуги	101,28	100,58	100,97
в том числе на:			
товары	100,56	100,77	101,55
продовольственные товары	100,22	100,62	100,23
продовольственные товары без овощей, картофеля и фруктов	100,22	100,83	100,50
непродовольственные товары	100,82	100,89	102,57
услуги	103,19	100,09	99,38

ИНДЕКСЫ ЦЕН ПРОИЗВОДИТЕЛЕЙ ПРОМЫШЛЕННЫХ ТОВАРОВ

в процентах к предыдущему месяцу

АМУРСТАТ

Амурская область

июль 2024 к июню 2024



ИПЦ промышленное
производство

101,88

127,47 Водоснабжение; водоотведение, организация сбора и утилизации отходов, деятельность по ликвидации загрязнений

104,58 Обеспечение э/энергией, газом и паром; кондиционирование воздуха

100,95 Добыча полезных ископаемых

100,05 Обрабатывающие производства

Динамика индекса цен производителей промышленных товаров



ИНДЕКСЫ ЦЕН НА ОТДЕЛЬНЫЕ ГРУППЫ НЕПРОДОВОЛЬСТВЕННЫХ ТОВАРОВ

в процентах к предыдущему месяцу

АМУРСТАТ

Амурская область

август 2024 к июлю 2024



ИПЦ
непродовольственные
товары

100,89

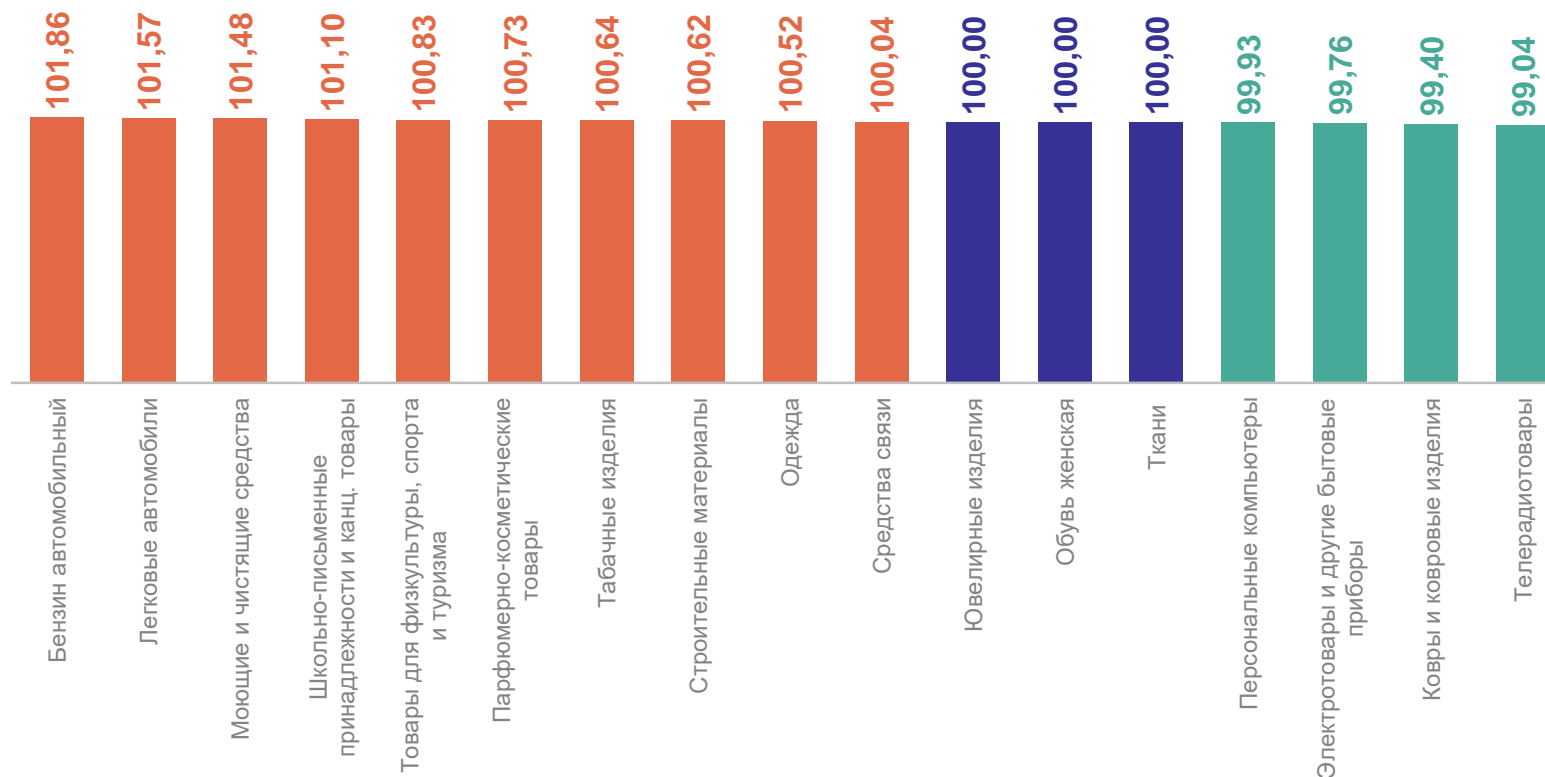
101,86 Бензин автомобильный

101,57 Легковые автомобили

100,00 Обувь женская

99,40 Ковры и ковровые изделия

99,04 Телерадиотовары



Понижение/ повышение

ИНДЕКСЫ ЦЕН НА БЕНЗИН АВТОМОБИЛЬНЫЙ

в процентах на конец периода

АМУРСТАТ

Амурская область

август 2024



ИПЦ
бензин автомобильный

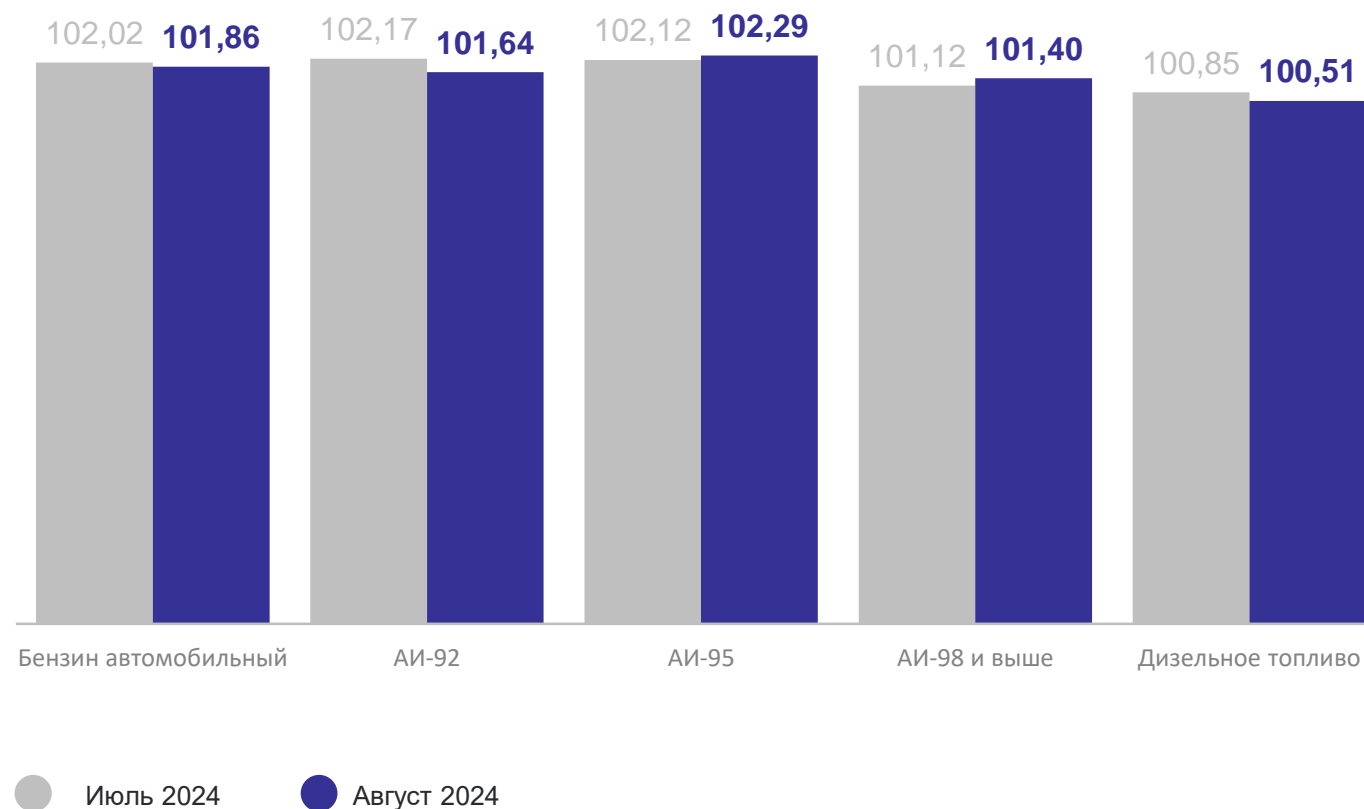
101,86



ИПЦ
товары и услуги

100,58

Динамика индекса цен на бензин автомобильный

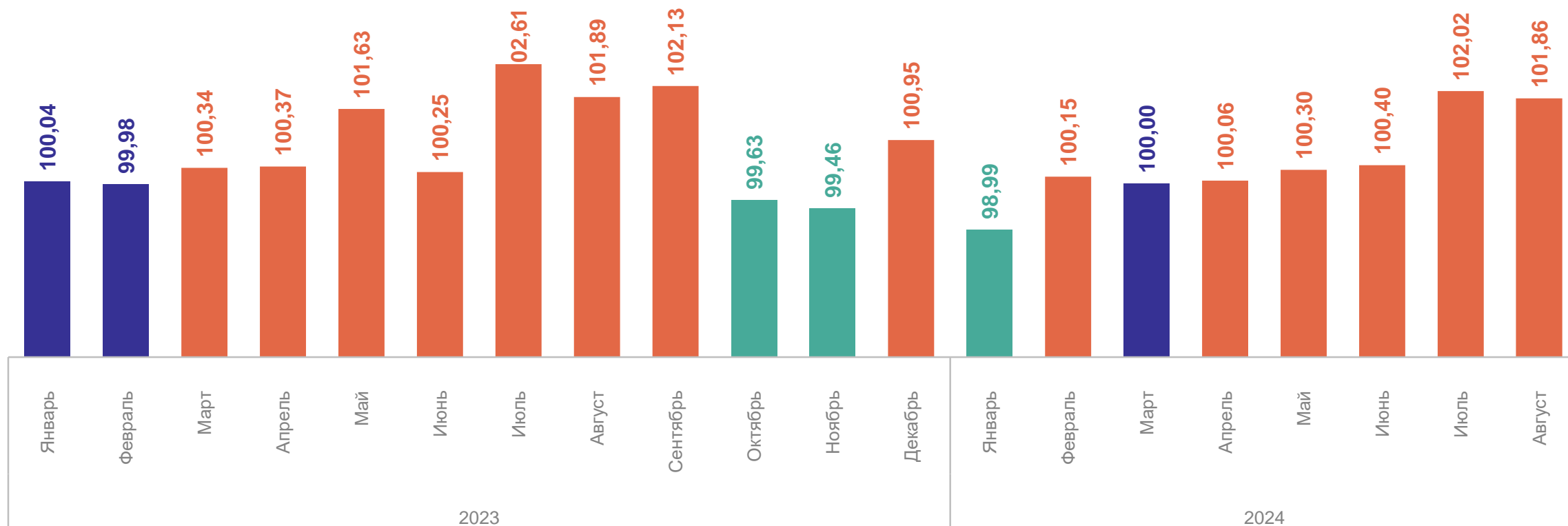


ДИНАМИКА ИНДЕКСА ЦЕН НА БЕНЗИН АВТОМОБИЛЬНЫЙ

в процентах к предыдущему месяцу

АМУРСТАТ

Амурская область



 Понижение/ повышение

СРЕДНИЕ ПОТРЕБИТЕЛЬСКИЕ ЦЕНЫ

на отдельные продукты питания, рублей

АМУРСТАТ

Амурская область

август 2024

Куры охлажденные
и мороженые, кг

307,31 ↓

Рыба мороженая
неразделанная, кг

198,44 ↑

Творог, кг

464,07 ↑

Сыры твердые,
полутвердые
и мягкие, кг

878,58 ↑

Яйца куриные, 10 шт.

137,50 ↓

Мука пшеничная, кг

61,05 ↑

Крупа гречневая –
ядрица, кг

89,36 ↓

Картофель

65,28 ↓

Капуста
белокочанная свежая

69,46 ↓

Огурцы свежие

186,14 ↑

Помидоры свежие

229,20 ↓

Лук репчатый

60,47 ↓

Яблоки

214,43 ↑

Бананы

189,24 ↑

● Повышение ● Понижение ● Без изменений

СТОИМОСТЬ ФИКСИРОВАННОГО НАБОРА ПОТРЕБИТЕЛЬСКИХ ТОВАРОВ И УСЛУГ*

Амурская область

август 2024



Стоимость набора
рублей

24 029,96

Изменение стоимости
процент

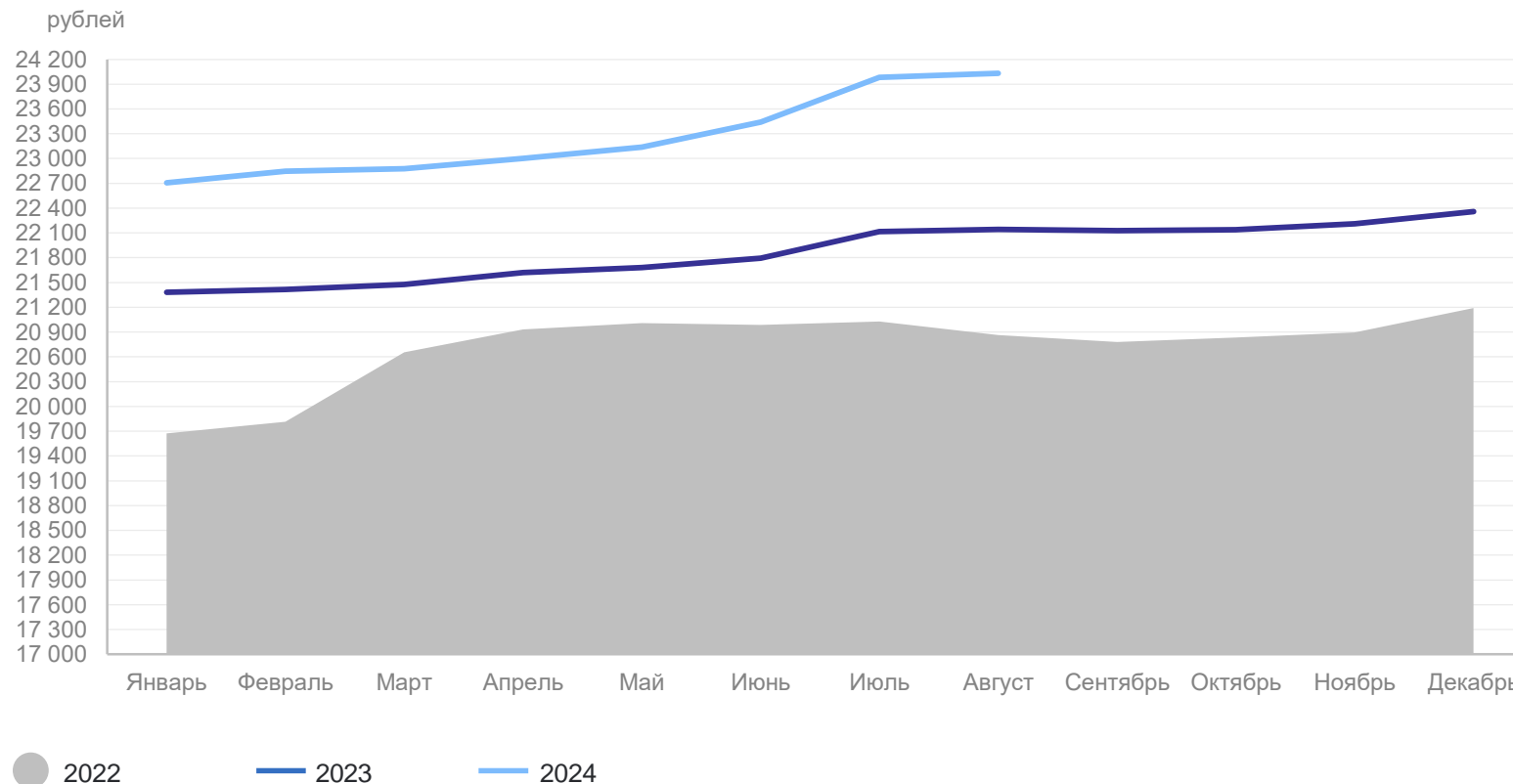
100,20

к предыдущему месяцу

107,19

к декабрю предыдущего года

Динамика стоимости фиксированного набора



* Для проведения межрегиональных сопоставлений покупательной способности населения по Амурской области

ИНДЕКСЫ ЦЕН НА МЕДИКАМЕНТЫ

в процентах к предыдущему месяцу

АМУРСТАТ

Амурская область

август 2024 к июлю 2024



ИПЦ
медикаменты

100,16

105,50 Сметта

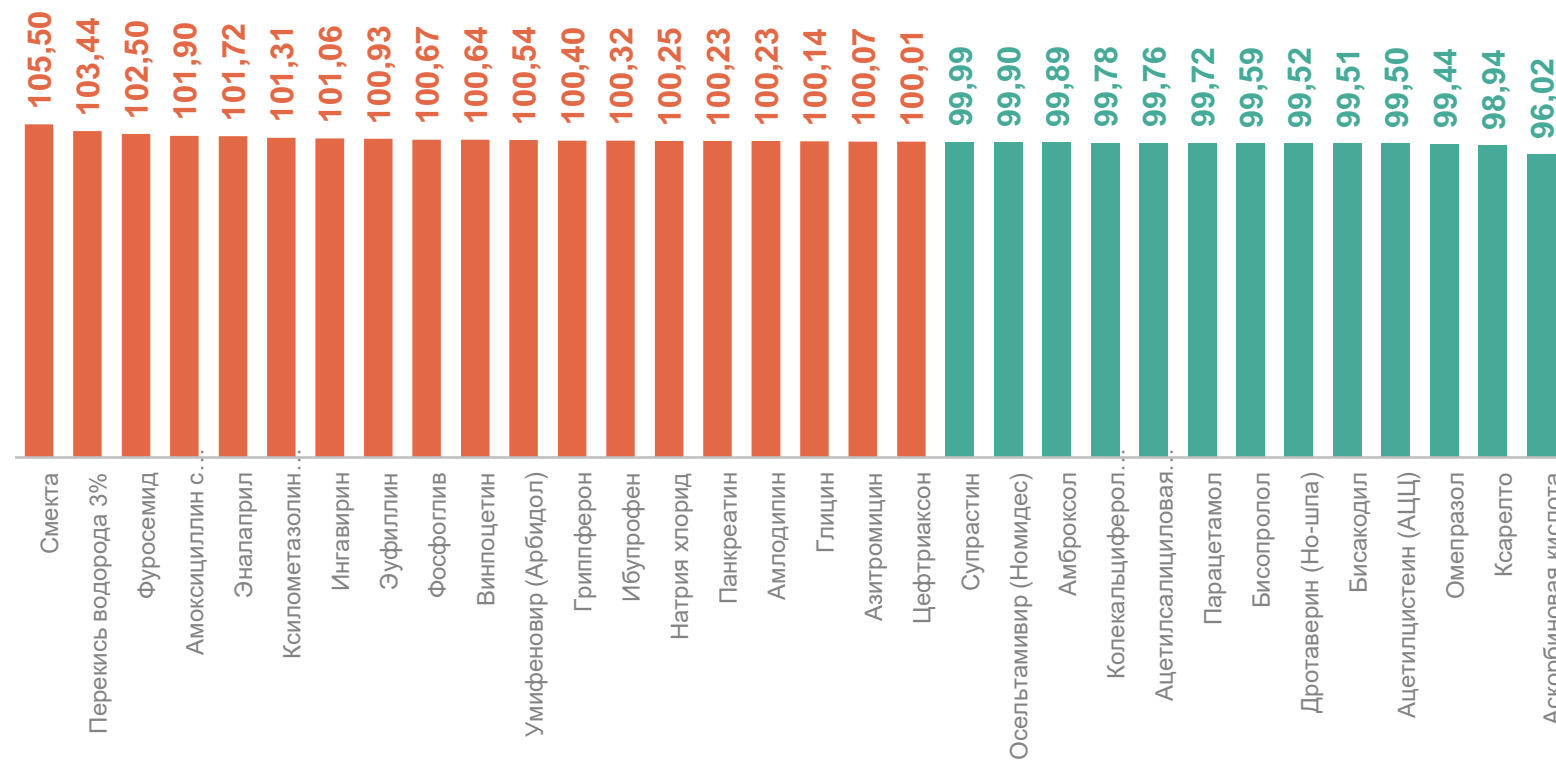
103,44 Перекись водорода 3%

102,50 Фуросемид

99,44 Омепразол

98,94 Ксарелто

96,02 Аскорбиновая кислота



Понижение/ повышение

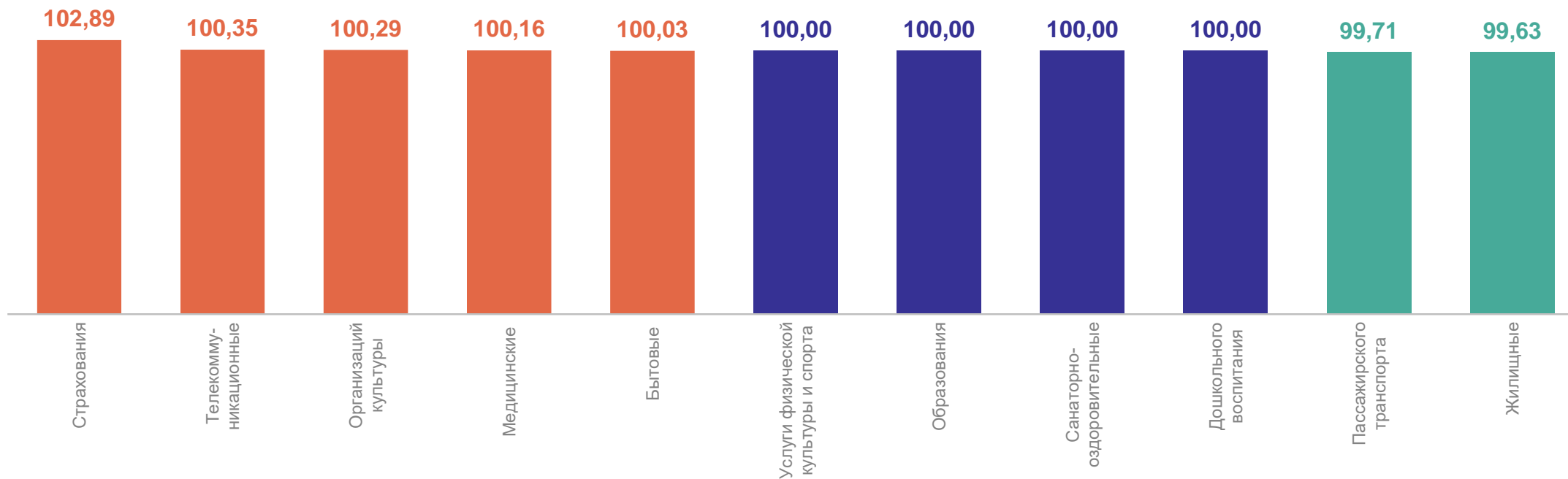
ИНДЕКСЫ ЦЕН НА ОТДЕЛЬНЫЕ ВИДЫ УСЛУГ

в процентах к предыдущему месяцу

АМУРСТАТ

Амурская область

август 2024 к июлю 2024



 Понижение/ повышение

ПОКАЗАТЕЛИ МОНИТОРИНГА ИПЦ РЕГИОНОВ ДФО

в процентах к декабрю предыдущего года

АМУРСТАТ

август 2024



**Индекс
потребительских цен**

100,20

Российская Федерация

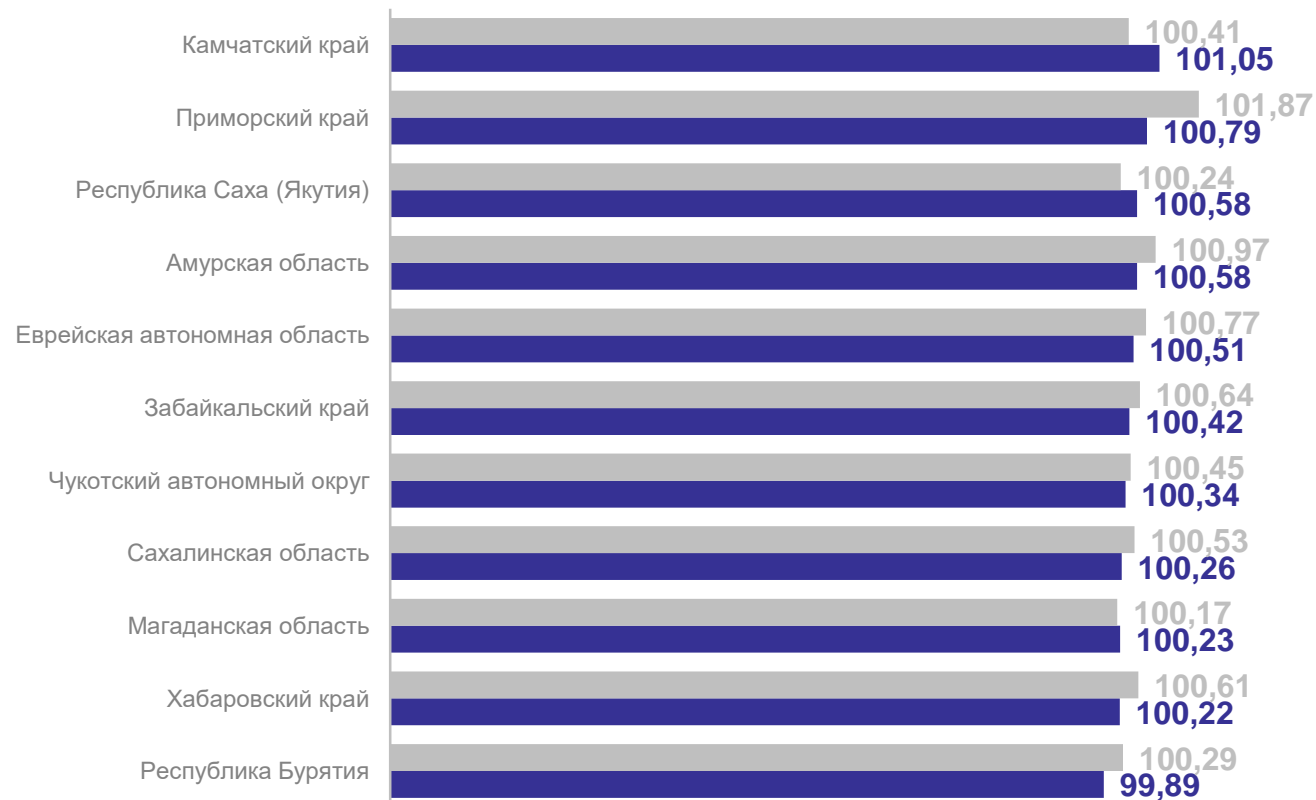
100,49

Дальневосточный
федеральный округ

100,58

Амурская область

Рейтинг регионов



● Август 2023

● Август 2024