



ТЕРРИТОРИАЛЬНЫЙ ОРГАН
ФЕДЕРАЛЬНОЙ СЛУЖБЫ
ГОСУДАРСТВЕННОЙ СТАТИСТИКИ
ПО АМУРСКОЙ ОБЛАСТИ

ИНДЕКСЫ ПОТРЕБИТЕЛЬСКИХ ЦЕН

оперативные показатели за сентябрь 2024

14.10.2024

Отдел сводных статистических работ и общественных связей

СОДЕРЖАНИЕ

Индексы потребительских цен	3
Индексы цен производителей промышленных товаров	6
Индексы цен на отдельные группы непродовольственных товаров	7
Индексы цен на бензин автомобильный	8
Динамика индекса цен на бензин автомобильный	9
Средние потребительские цены	10
Стоимость фиксированного набора потребительских товаров и услуг	11
Индексы цен на медикаменты	12
Индексы цен на отдельные виды услуг	13
Показатели мониторинга ИПЦ регионов ДФО	14

ИНДЕКСЫ ПОТРЕБИТЕЛЬСКИХ ЦЕН

в процентах к предыдущему месяцу

АМУРСТАТ

Амурская область

сентябрь 2024



Индекс
потребительских цен

100,43 Все товары и услуги

100,79

Продовольственные товары

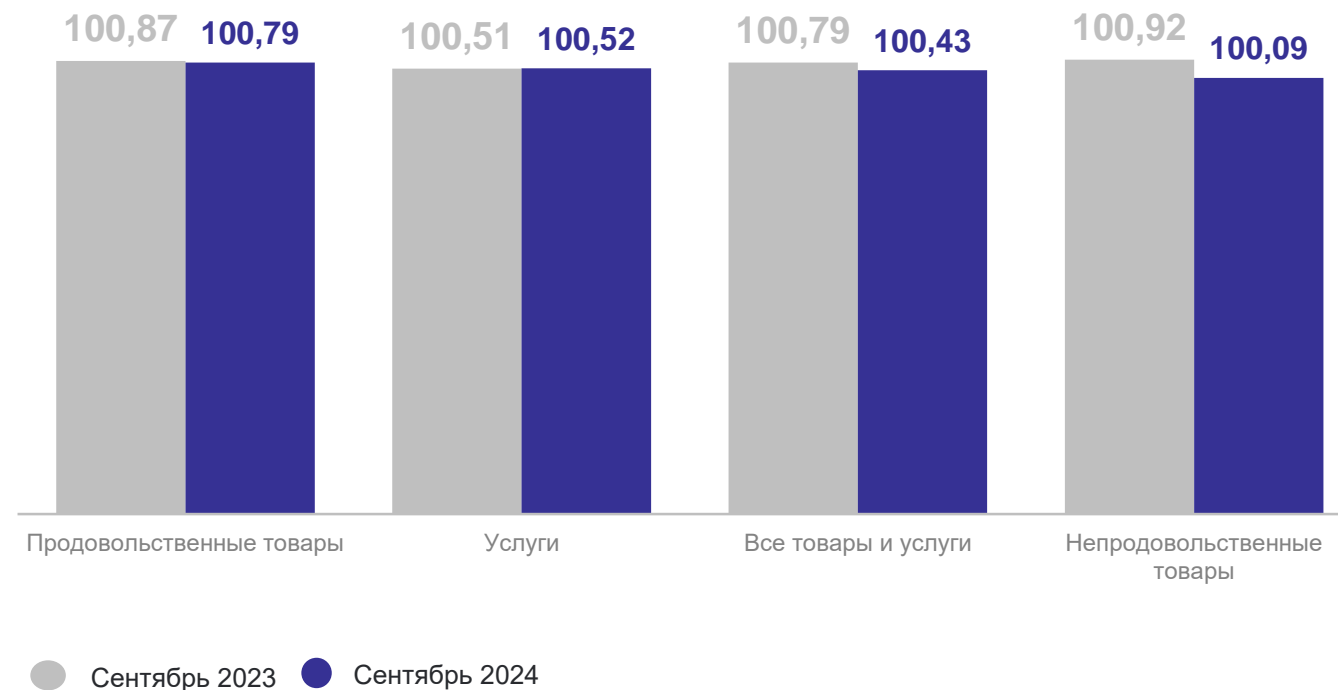
100,09

Непродовольственные товары

100,52

Услуги

Динамика индекса потребительских цен

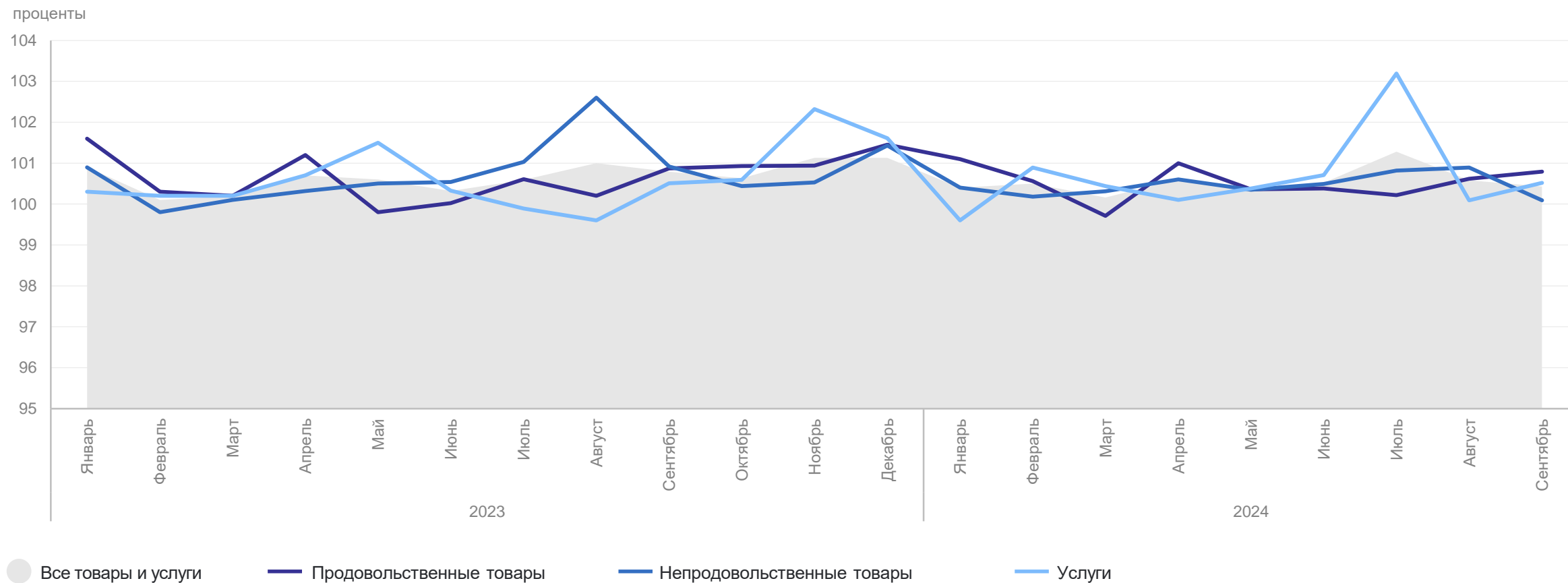


ИНДЕКСЫ ПОТРЕБИТЕЛЬСКИХ ЦЕН

в процентах к предыдущему месяцу

АМУРСТАТ

Амурская область



ИНДЕКСЫ ПОТРЕБИТЕЛЬСКИХ ЦЕН

в процентах

АМУРСТАТ

	Август 2024 к июлю 2024	Сентябрь 2024 к августу 2024	Справочно: сентябрь 2023 к августу 2023
Все товары и услуги	100,58	100,43	100,79
в том числе на:			
товары	100,77	100,40	100,90
продовольственные товары	100,62	100,79	100,87
продовольственные товары без овощей, картофеля и фруктов	100,83	101,11	101,18
непродовольственные товары	100,89	100,09	100,92
услуги	100,09	100,52	100,51

ИНДЕКСЫ ЦЕН ПРОИЗВОДИТЕЛЕЙ ПРОМЫШЛЕННЫХ ТОВАРОВ

АМУРСТАТ

в процентах к предыдущему месяцу

Амурская область

август 2024 к июлю 2024



ИПЦ промышленное производство

103,2

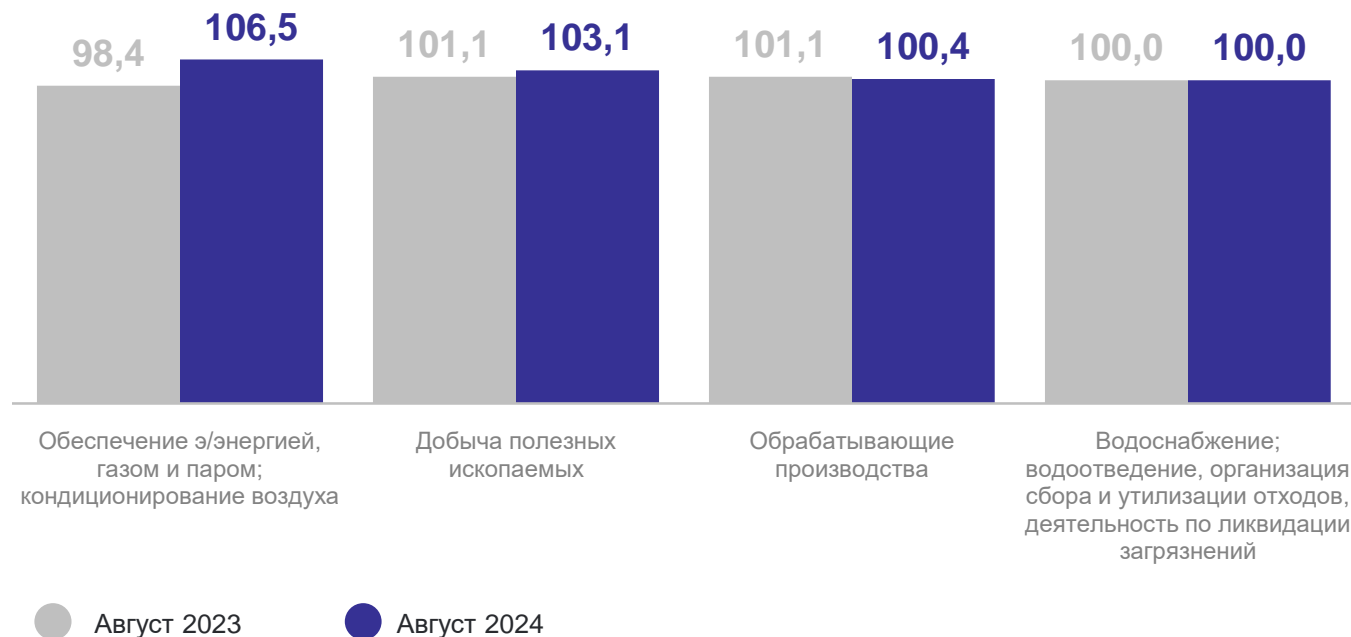
106,5 Обеспечение э/энергией, газом и паром; кондиционирование воздуха

103,1 Добыча полезных ископаемых

100,4 Обрабатывающие производства

100,0 Водоснабжение; водоотведение, организация сбора и утилизации отходов, деятельность по ликвидации загрязнений

Динамика индекса цен производителей промышленных товаров



ИНДЕКСЫ ЦЕН НА ОТДЕЛЬНЫЕ ГРУППЫ НЕПРОДОВОЛЬСТВЕННЫХ ТОВАРОВ

в процентах к предыдущему месяцу

АМУРСТАТ

Амурская область

сентябрь 2024 к августу 2024

ИПЦ
непродовольственные товары
100,09

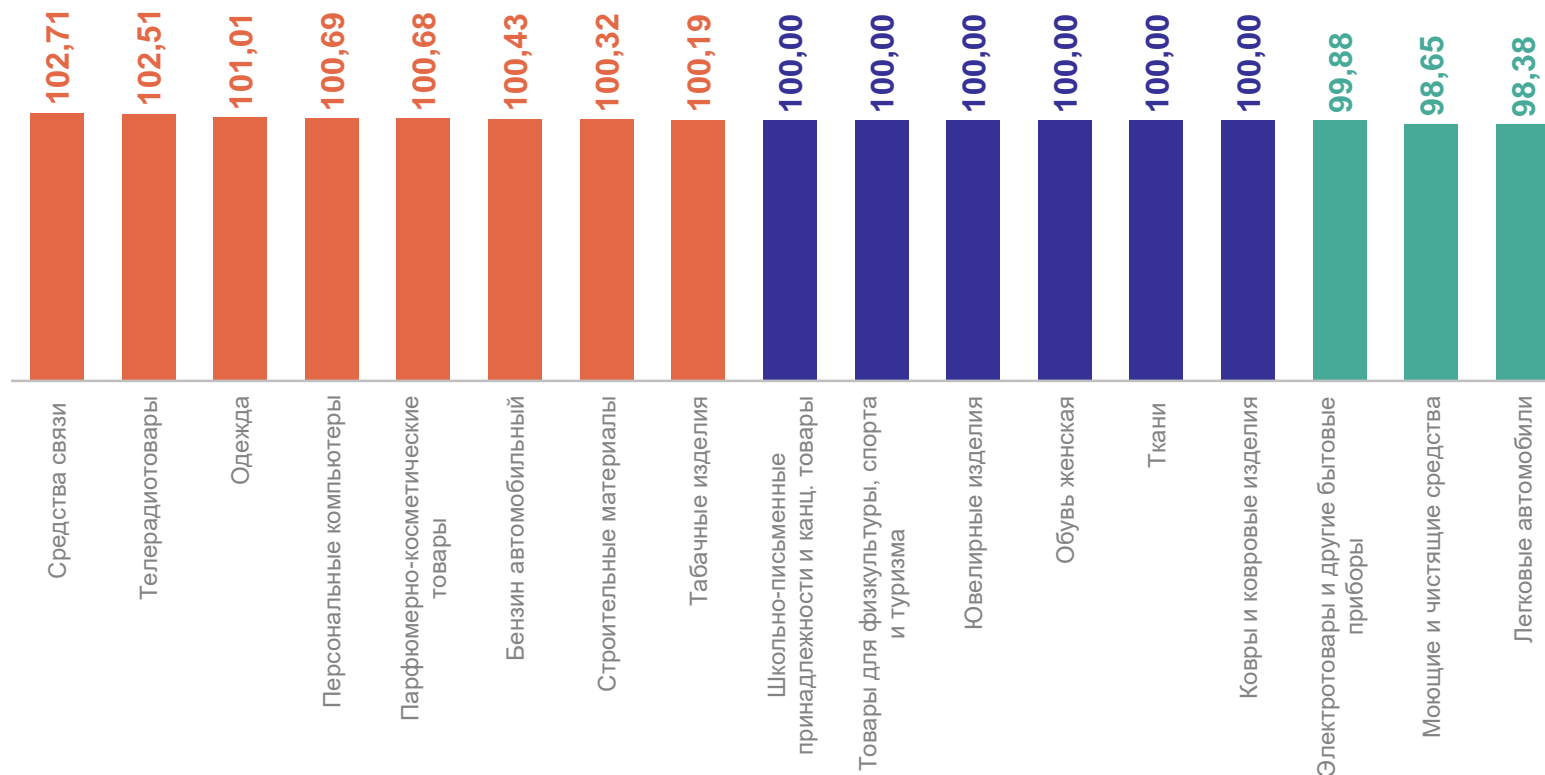
102,71 Средства связи

102,51 Телерадиотовары

100,00 Обувь женская

98,65 Моющие и чистящие средства

98,38 Легковые автомобили



 Понижение/ повышение

ИНДЕКСЫ ЦЕН НА БЕНЗИН АВТОМОБИЛЬНЫЙ

в процентах на конец периода

АМУРСТАТ

Амурская область

сентябрь 2024



ИПЦ
бензин автомобильный

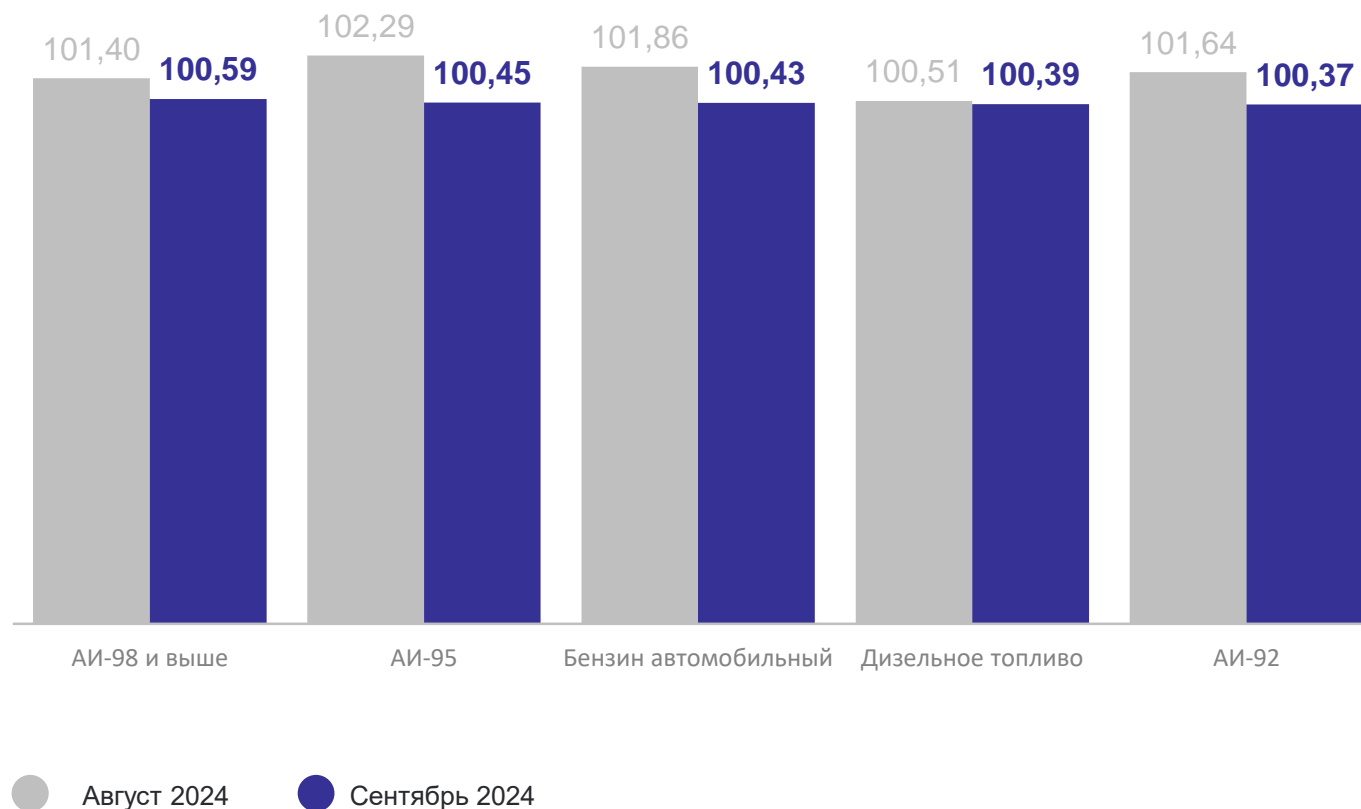
100,43



ИПЦ
товары и услуги

100,43

Динамика индекса цен на бензин автомобильный

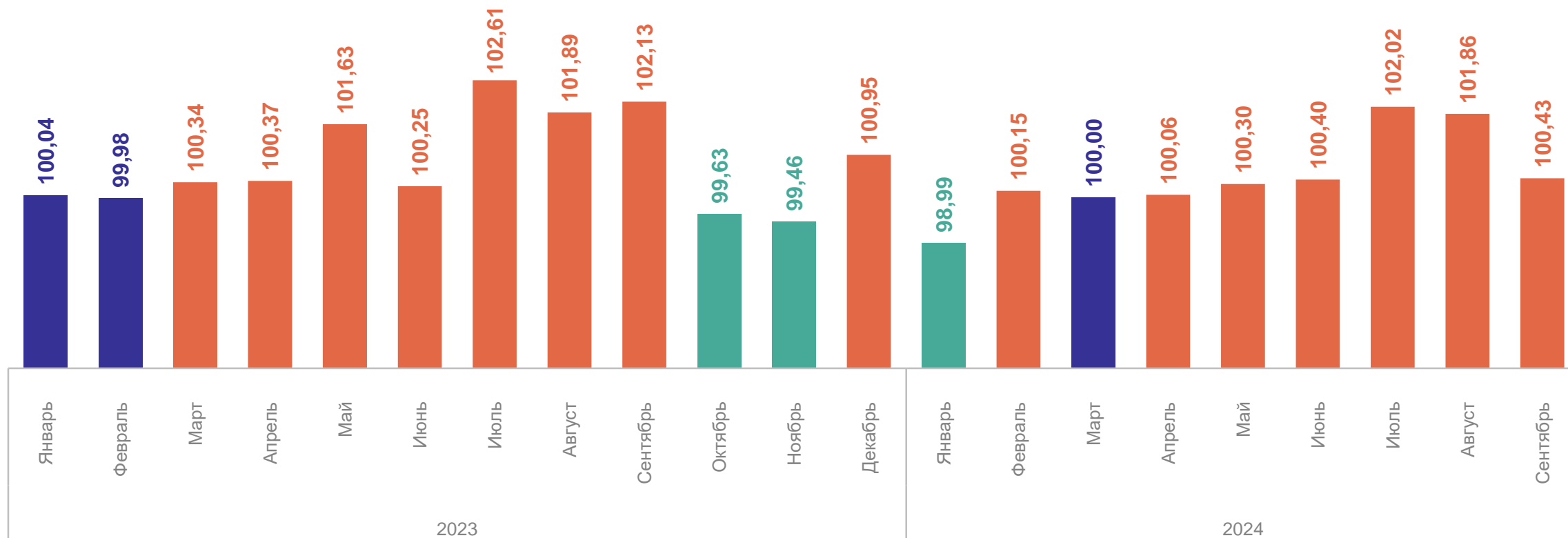


ДИНАМИКА ИНДЕКСА ЦЕН НА БЕНЗИН АВТОМОБИЛЬНЫЙ

в процентах к предыдущему месяцу

АМУРСТАТ

Амурская область



 Понижение/ повышение

СРЕДНИЕ ПОТРЕБИТЕЛЬСКИЕ ЦЕНЫ

на отдельные продукты питания, рублей

АМУРСТАТ

Амурская область

сентябрь 2024

Куры охлажденные
и мороженые, кг

306,60 ↓

Рыба мороженая
неразделанная, кг

197,29 ↓

Творог, кг

476,43 ↑

Сыры твердые,
полутвердые
и мягкие, кг

890,19 ↑

Яйца куриные, 10 шт.

146,30 ↑

Мука пшеничная, кг

61,05 ↑

Крупа гречневая –
ядрица, кг

90,17 ↑

Картофель

55,92 ↓

Капуста
белокочанная свежая

58,11 ↓

Огурцы свежие

192,95 ↑

Помидоры свежие

234,94 ↑

Лук репчатый

56,00 ↓

Яблоки

217,21 ↑

Бананы

192,17 ↑

● Повышение ● Понижение ● Без изменений

СТОИМОСТЬ ФИКСИРОВАННОГО НАБОРА ПОТРЕБИТЕЛЬСКИХ ТОВАРОВ И УСЛУГ*

Амурская область

сентябрь 2024



Стоимость набора

24 092,78 рублей

Изменение стоимости
процент

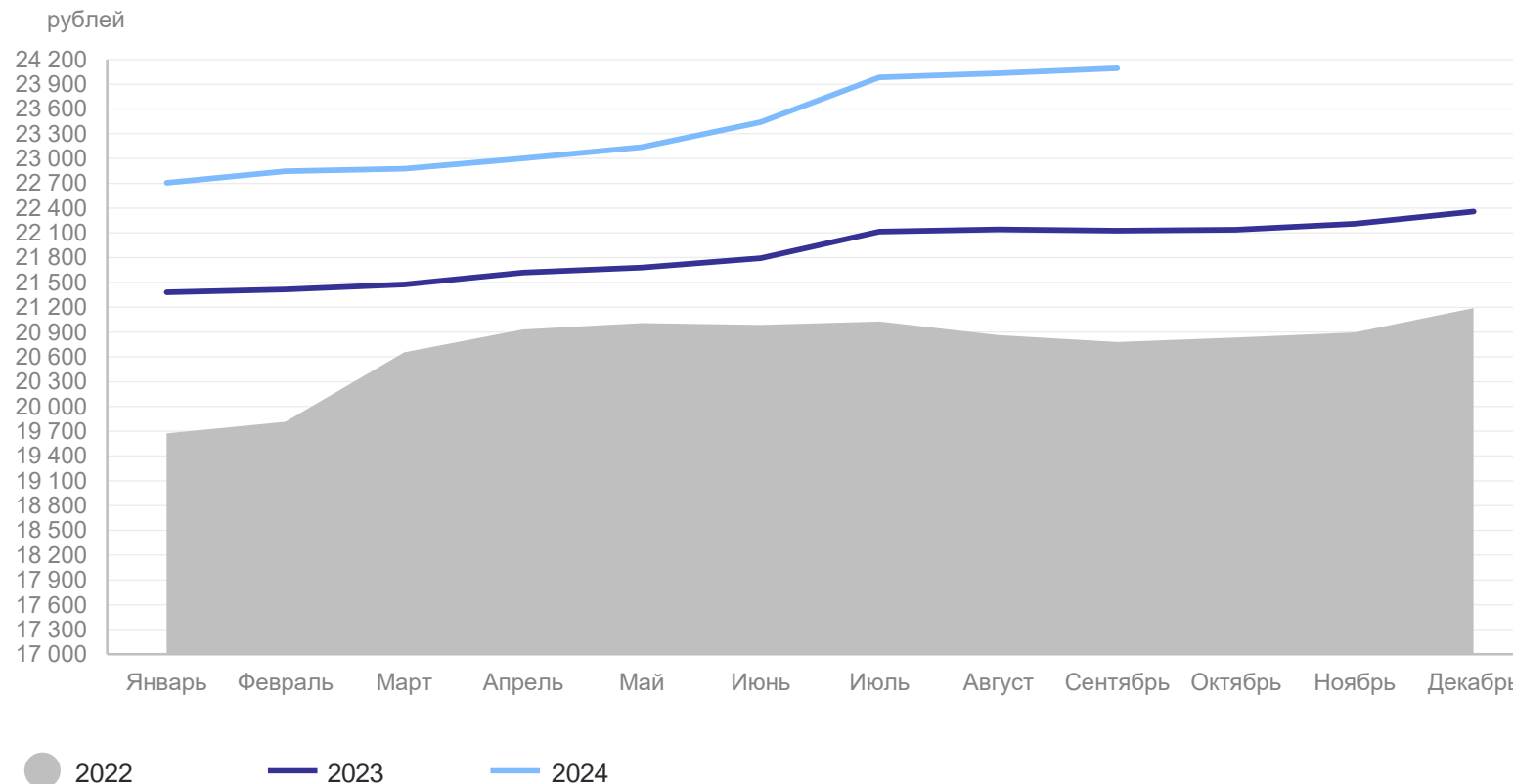
100,26

к предыдущему месяцу

107,47

к декабрю предыдущего года

Динамика стоимости фиксированного набора



* Для проведения межрегиональных сопоставлений покупательной способности населения по Амурской области

ИНДЕКСЫ ЦЕН НА МЕДИКАМЕНТЫ

в процентах к предыдущему месяцу

АМУРСТАТ

Амурская область

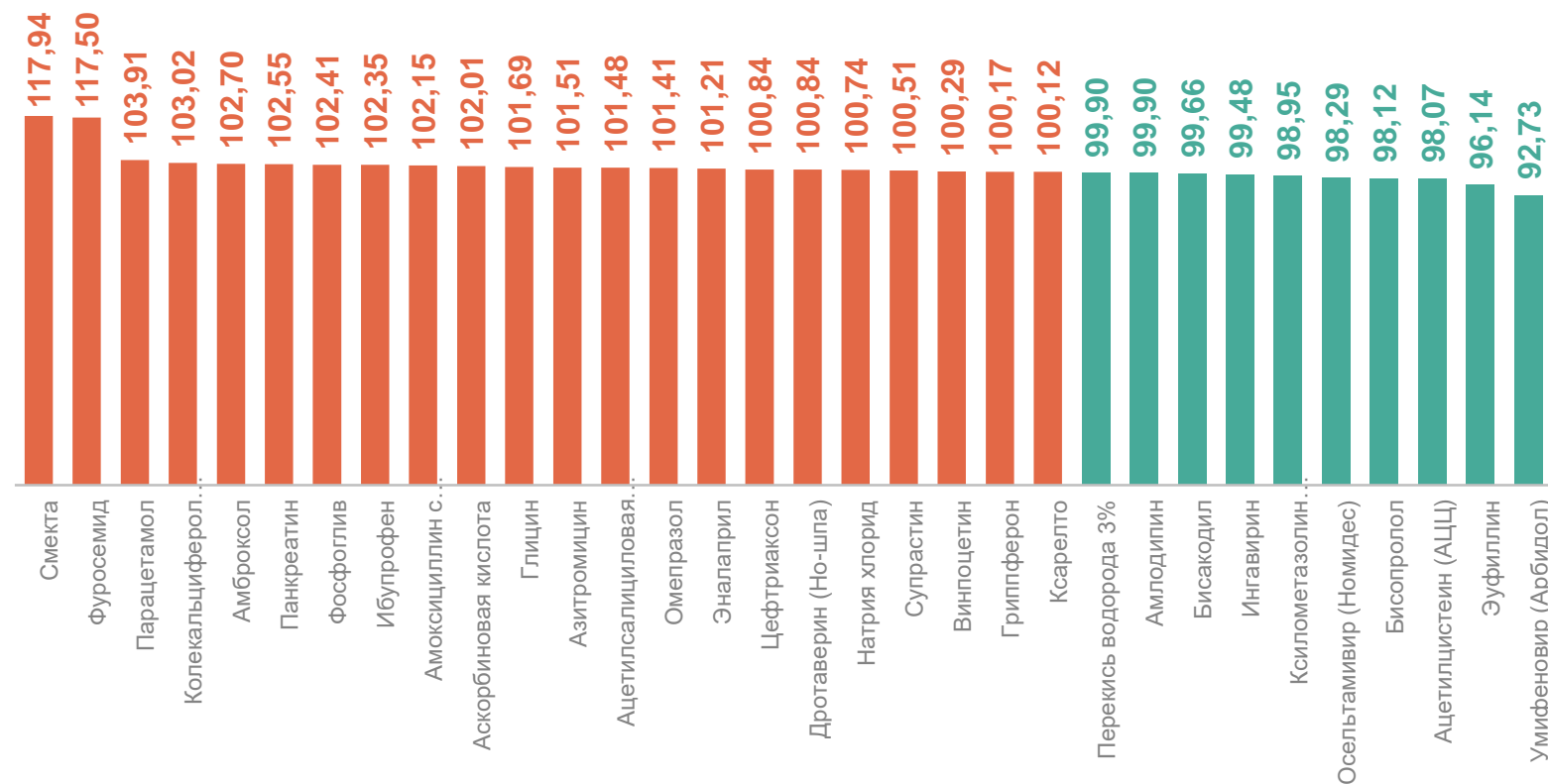
сентябрь 2024 к августу 2024



ИПЦ медикаменты

101,19

117,94	Смекта
117,50	Фуросемид
103,91	Парацетамол
98,07	Ацетилцистеин (АЦЦ)
96,14	Эуфиллин
92,73	Умифеновир (Арбидол)



Понижение/ повышение

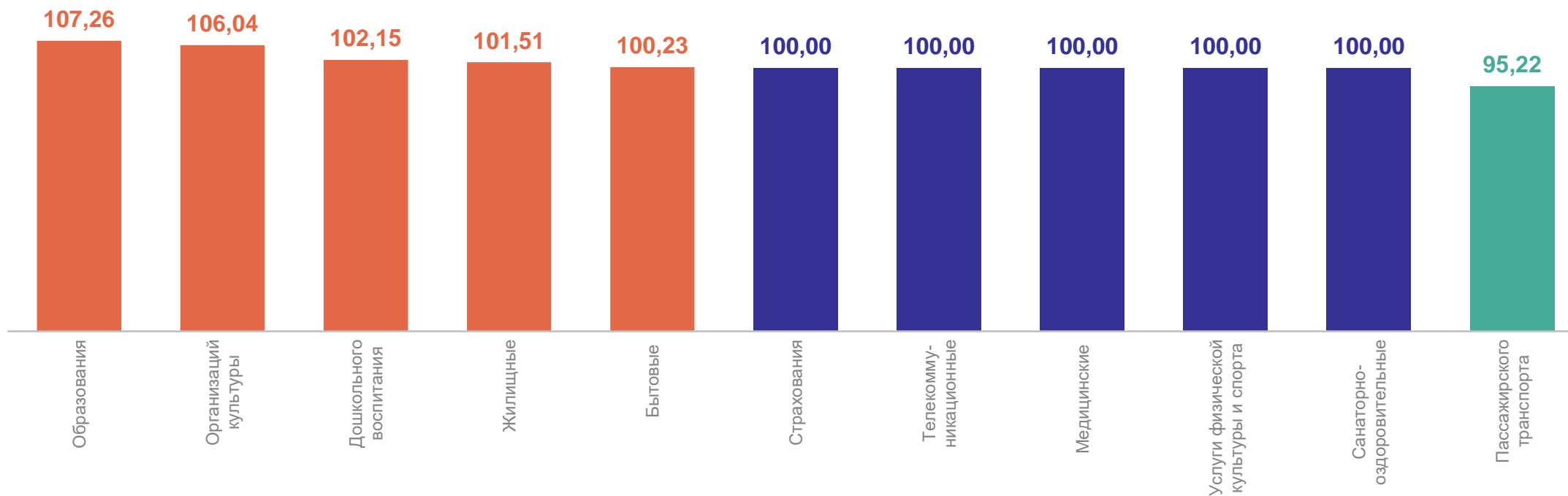
ИНДЕКСЫ ЦЕН НА ОТДЕЛЬНЫЕ ВИДЫ УСЛУГ

в процентах к предыдущему месяцу

АМУРСТАТ

Амурская область

сентябрь 2024 к августу 2024



 Понижение/ повышение

ПОКАЗАТЕЛИ МОНИТОРИНГА ИПЦ РЕГИОНОВ ДФО

в процентах к декабрю предыдущего года

АМУРСТАТ

сентябрь 2024



Индекс
потребительских цен

105,78

Российская Федерация

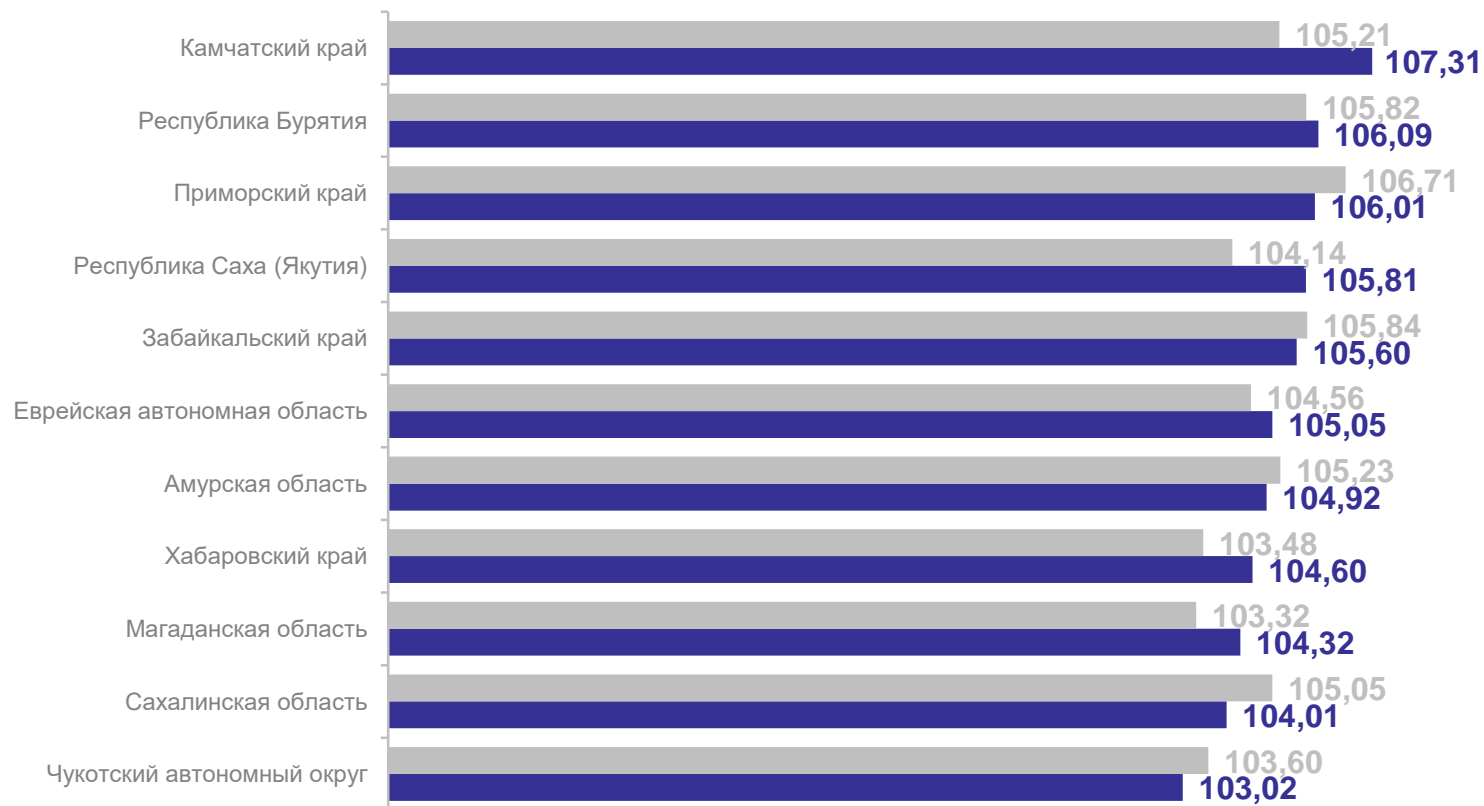
105,44

Дальневосточный
федеральный округ

104,92

Амурская область

Рейтинг регионов



● Сентябрь 2023 ● Сентябрь 2024