



ТЕРРИТОРИАЛЬНЫЙ ОРГАН
ФЕДЕРАЛЬНОЙ СЛУЖБЫ
ГОСУДАРСТВЕННОЙ СТАТИСТИКИ
ПО АМУРСКОЙ ОБЛАСТИ

ИНДЕКСЫ ПОТРЕБИТЕЛЬСКИХ ЦЕН

оперативные показатели за октябрь 2024

14.11.2024

Отдел сводных статистических работ и общественных связей

СОДЕРЖАНИЕ

Индексы потребительских цен	3
Индексы цен производителей промышленных товаров	6
Индексы цен на отдельные группы непродовольственных товаров	7
Индексы цен на бензин автомобильный	8
Динамика индекса цен на бензин автомобильный	9
Средние потребительские цены	10
Стоимость фиксированного набора потребительских товаров и услуг	11
Индексы цен на медикаменты	12
Индексы цен на отдельные виды услуг	13
Показатели мониторинга ИПЦ регионов ДФО	14

ИНДЕКСЫ ПОТРЕБИТЕЛЬСКИХ ЦЕН

в процентах к предыдущему месяцу

АМУРСТАТ

Амурская область

октябрь 2024



Индекс
потребительских цен

101,18 Все товары и услуги

101,23

Продовольственные товары

101,37

Непродовольственные товары

100,86

Услуги

Динамика индекса потребительских цен

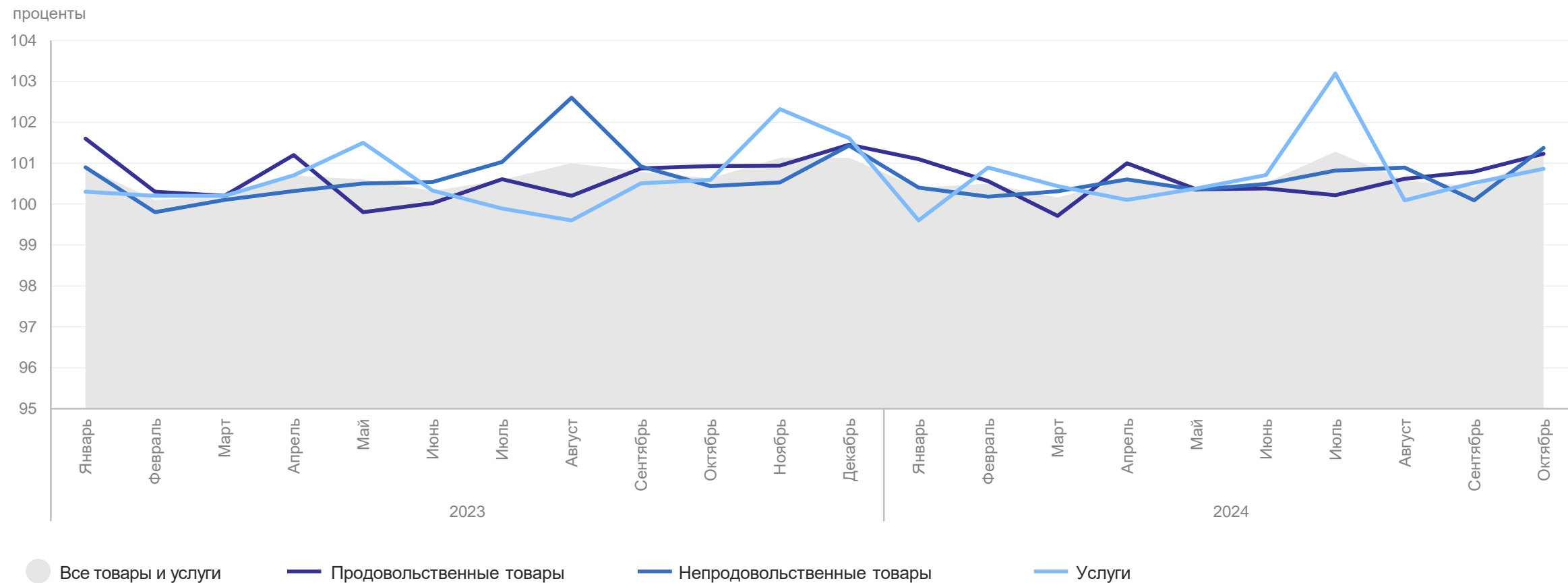


ИНДЕКСЫ ПОТРЕБИТЕЛЬСКИХ ЦЕН

в процентах к предыдущему месяцу

АМУРСТАТ

Амурская область



ИНДЕКСЫ ПОТРЕБИТЕЛЬСКИХ ЦЕН

в процентах

АМУРСТАТ

	Сентябрь 2024 к августу 2024	Октябрь 2024 к сентябрю 2024	Справочно: октябрь 2023 к сентябрю 2023
Все товары и услуги	100,43	101,18	100,63
в том числе на:			
товары	100,40	101,30	100,65
продовольственные товары	100,79	101,23	100,93
продовольственные товары без овощей, картофеля и фруктов	101,11	101,14	101,08
непродовольственные товары	100,09	101,37	100,44
услуги	100,52	100,86	100,59

ИНДЕКСЫ ЦЕН ПРОИЗВОДИТЕЛЕЙ ПРОМЫШЛЕННЫХ ТОВАРОВ

АМУРСТАТ

в процентах к предыдущему месяцу

Амурская область

сентябрь 2024 к августу 2024



ИПЦ промышленное производство

101,2

102,0 Добыча полезных ископаемых

100,4 Обрабатывающие производства

100,0 Водоснабжение; водоотведение, организация сбора и утилизации отходов, деятельность по ликвидации загрязнений

99,9 Обеспечение э/энергией, газом и паром; кондиционирование воздуха

Динамика индекса цен производителей промышленных товаров



ИНДЕКСЫ ЦЕН НА ОТДЕЛЬНЫЕ ГРУППЫ НЕПРОДОВОЛЬСТВЕННЫХ ТОВАРОВ

в процентах к предыдущему месяцу

АМУРСТАТ

Амурская область

октябрь 2024 к сентябрю 2024

ИПЦ
непродовольственные товары

101,37

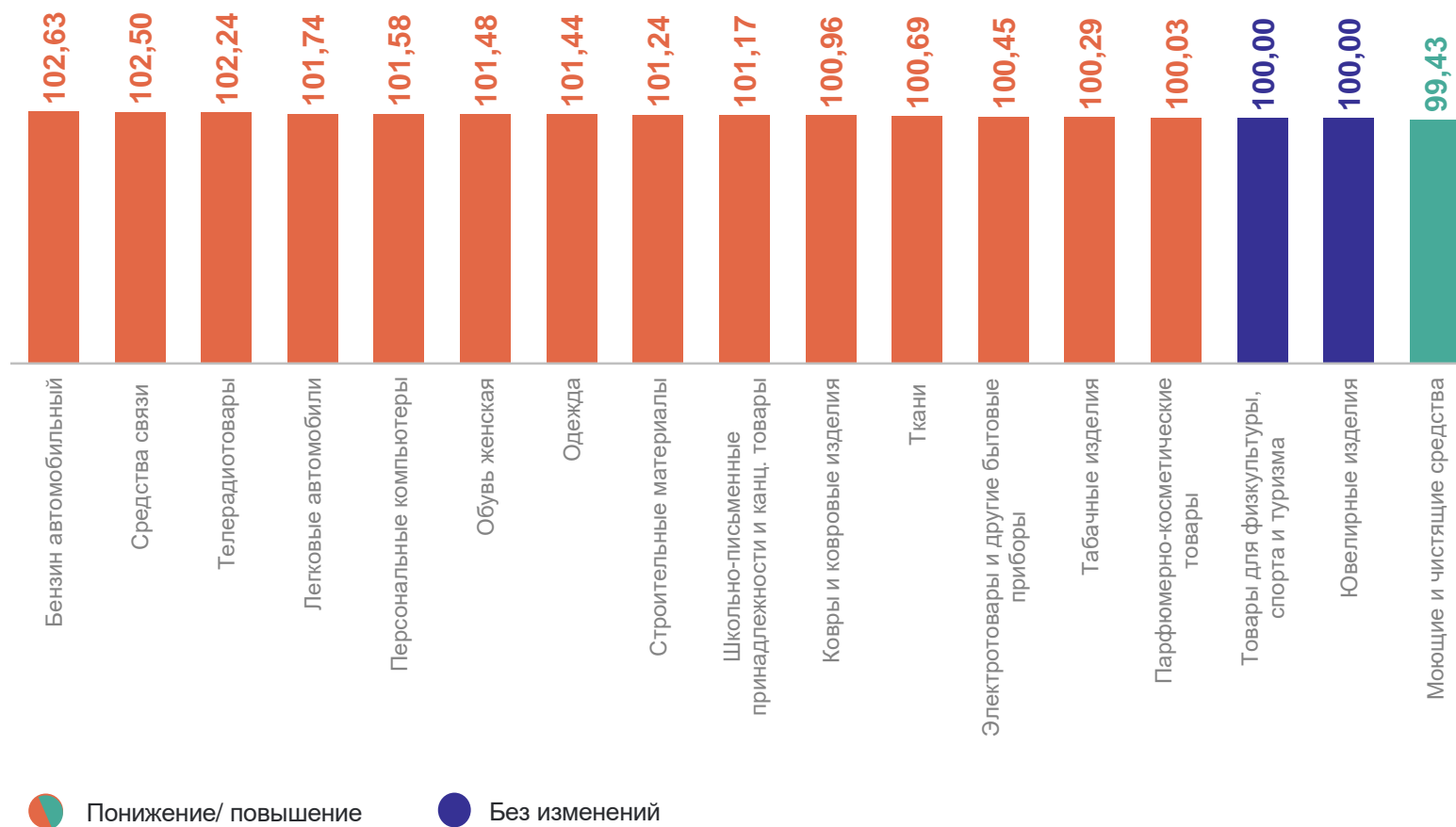
102,63 Бензин автомобильный

102,50 Средства связи

102,24 Телерадиотовары

100,00 Ювелирные изделия

99,43 Моющие и чистящие средства



ИНДЕКСЫ ЦЕН НА БЕНЗИН АВТОМОБИЛЬНЫЙ

в процентах на конец периода

АМУРСТАТ

Амурская область

октябрь 2024



ИПЦ
бензин автомобильный

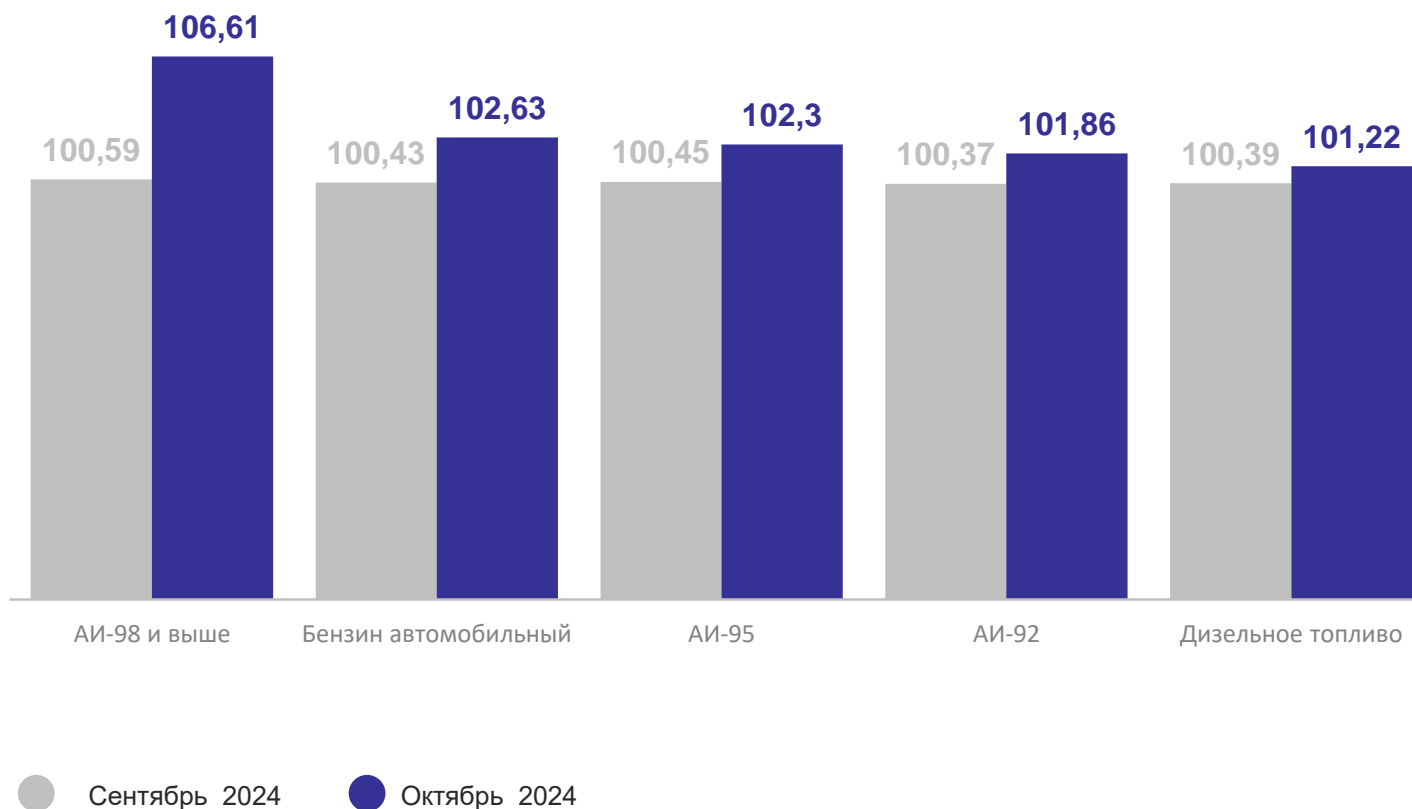
102,63



ИПЦ
товары и услуги

101,18

Динамика индекса цен на бензин автомобильный

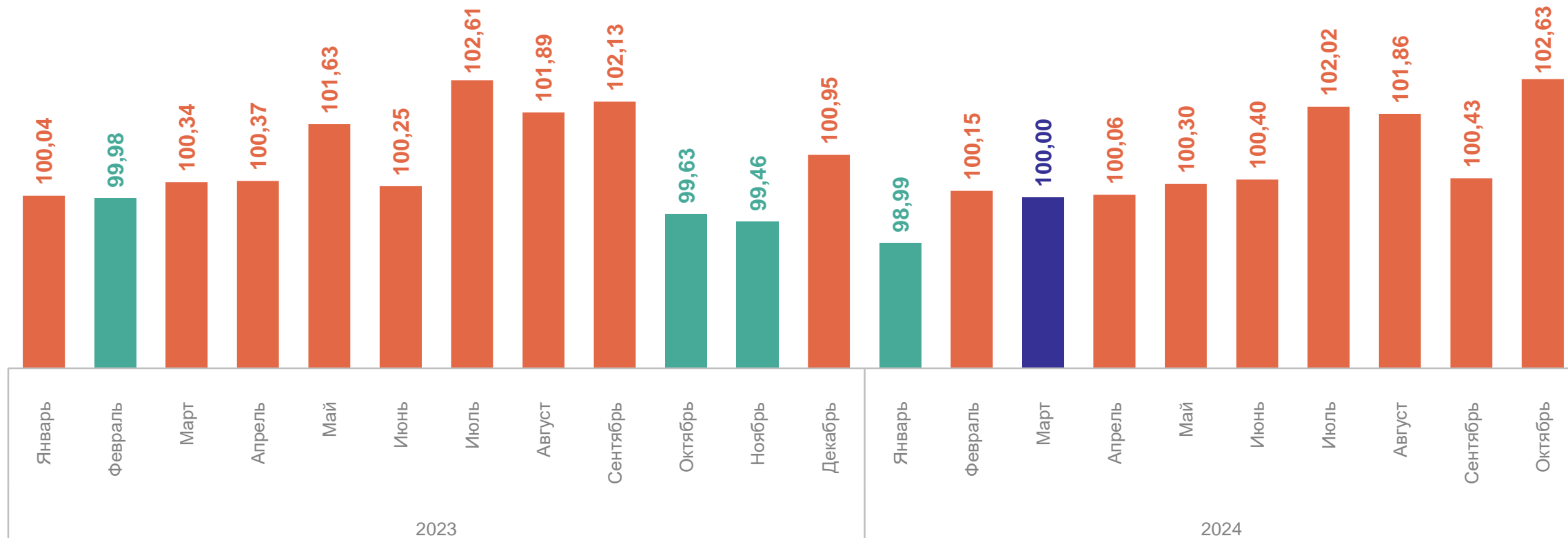


ДИНАМИКА ИНДЕКСА ЦЕН НА БЕНЗИН АВТОМОБИЛЬНЫЙ

в процентах к предыдущему месяцу

АМУРСТАТ

Амурская область



● Понижение/ повышение ● Без изменений

СРЕДНИЕ ПОТРЕБИТЕЛЬСКИЕ ЦЕНЫ

на отдельные продукты питания, рублей

АМУРСТАТ

Амурская область

октябрь 2024

Куры охлажденные
и мороженые, кг

308,79 ↑

Рыба мороженая
неразделанная, кг

194,01 ↓

Творог, кг

482,23 ↑

Сыры твердые,
полутвердые
и мягкие, кг

906,35 ↑

Яйца куриные, 10 шт.

146,57 ↑

Мука пшеничная, кг

59,99 ↓

Крупа гречневая –
ядрица, кг

92,47 ↑

Картофель

55,20 ↓

Капуста
белокочанная свежая

55,41 ↓

Огурцы свежие

208,03 ↑

Помидоры свежие

265,44 ↑

Лук репчатый

55,06 ↓


Яблоки

212,22 ↓

Бананы

193,07 ↑

 Понижение/ повышение

 Без изменений

СТОИМОСТЬ ФИКСИРОВАННОГО НАБОРА ПОТРЕБИТЕЛЬСКИХ ТОВАРОВ И УСЛУГ*

Амурская область

октябрь 2024



Стоимость набора

24 464,24 рублей

Изменение стоимости
процент

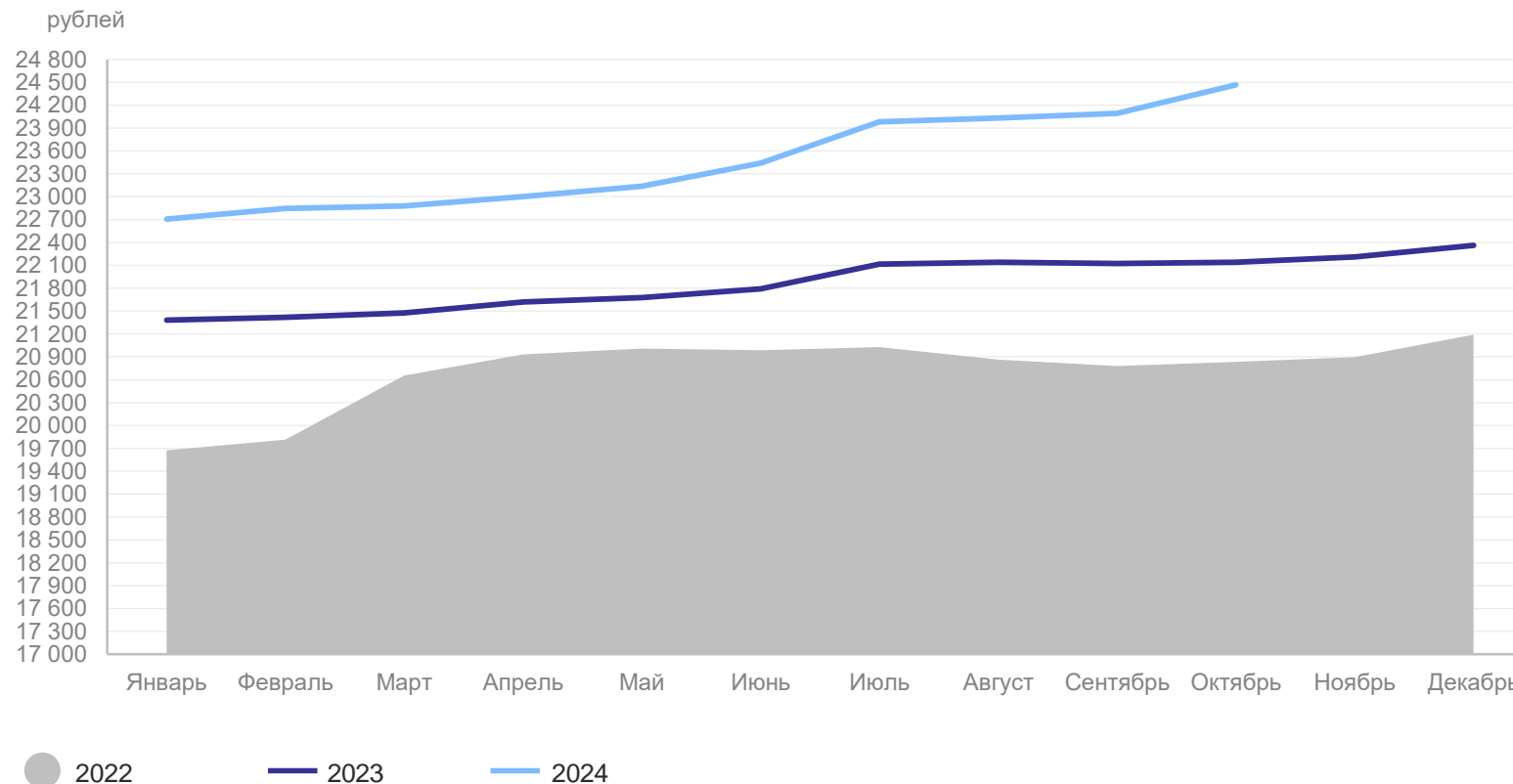
101,54

к предыдущему месяцу

109,13

к декабрю предыдущего года

Динамика стоимости фиксированного набора



* Для проведения межрегиональных сопоставлений покупательной способности населения по Амурской области

ИНДЕКСЫ ЦЕН НА МЕДИКАМЕНТЫ

в процентах к предыдущему месяцу

АМУРСТАТ

Амурская область

октябрь 2024 к сентябрю 2024



ИПЦ медикаменты

101,13

111,70 Гриппферон

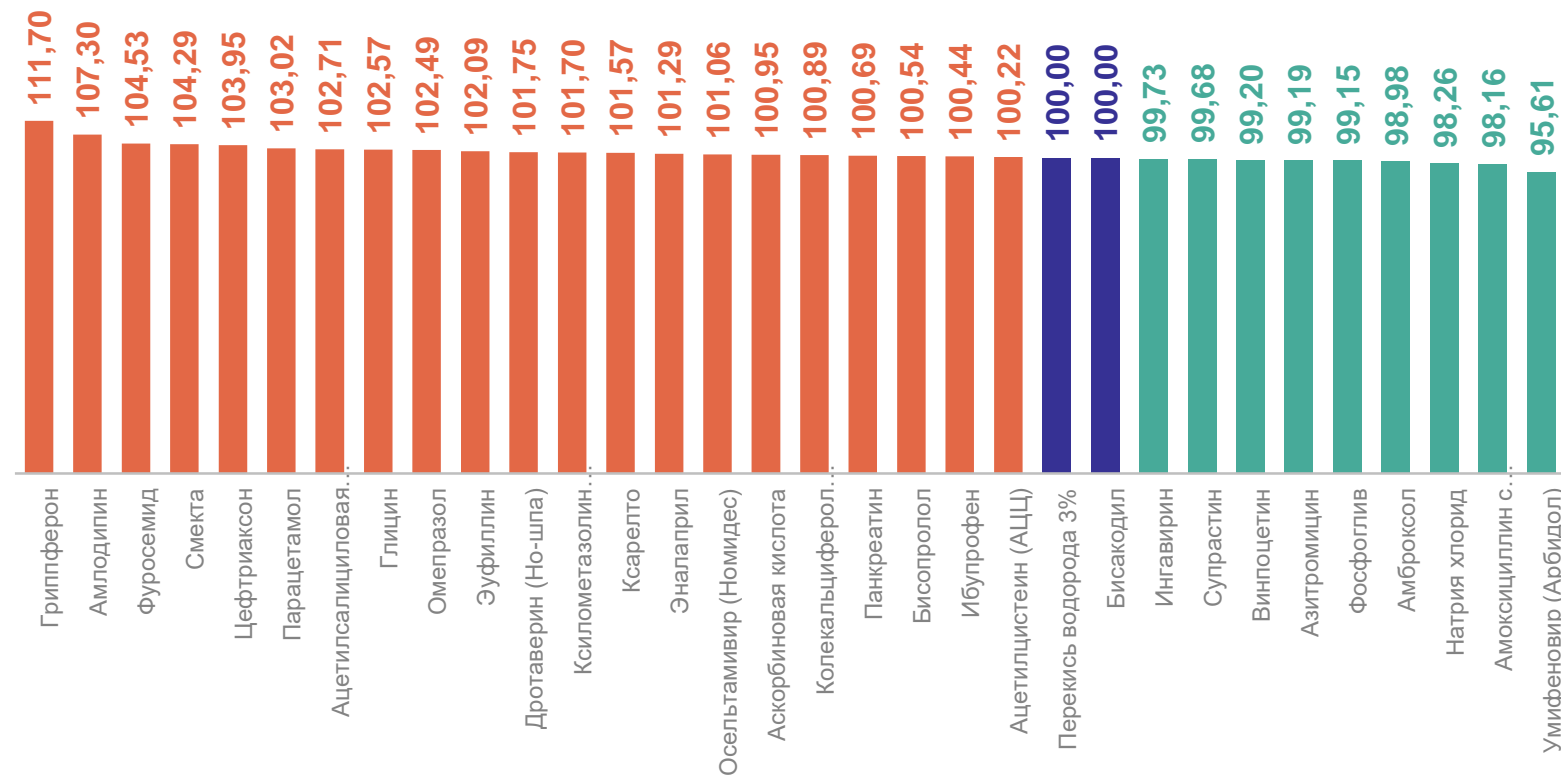
107,30 Амлодипин

104,53 Фуросемид

98,26 Натрия хлорид

98,16 Амоксициллин с
клавулановой кислотой

95,61 Умифеновир (Арбидол)



Понижение/ повышение

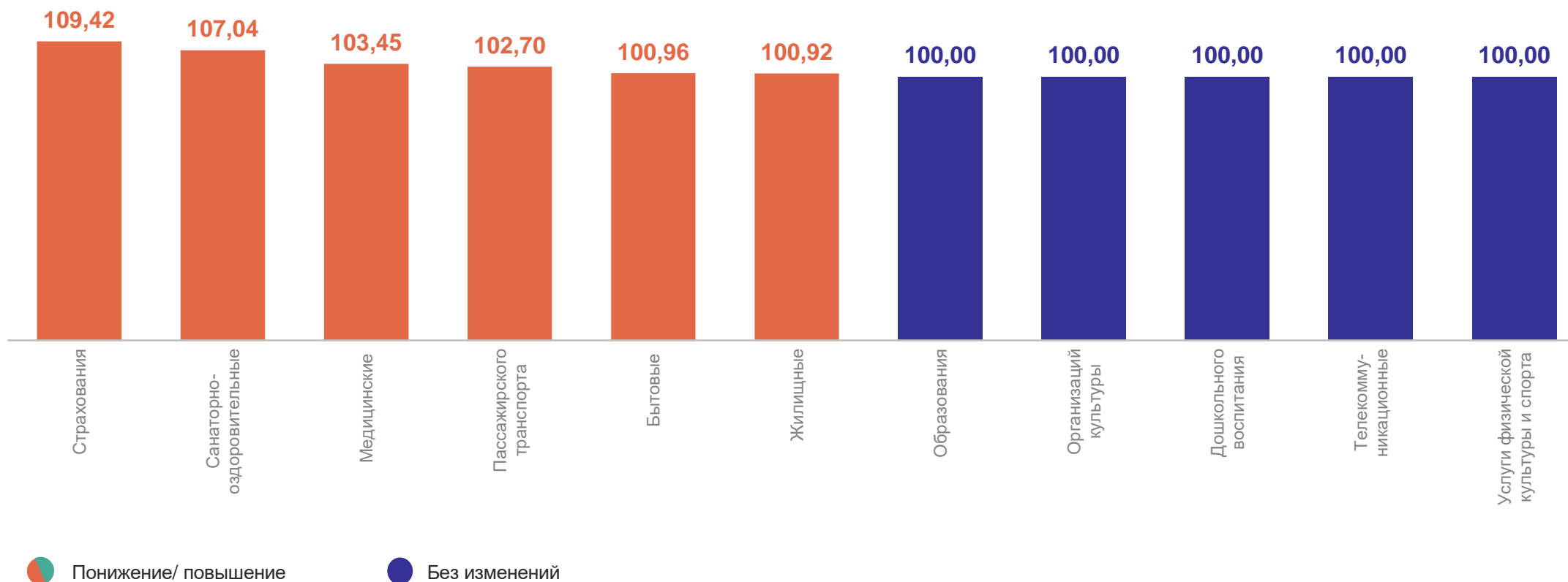
Без изменений

ИНДЕКСЫ ЦЕН НА ОТДЕЛЬНЫЕ ВИДЫ УСЛУГ

в процентах к предыдущему месяцу

Амурская область

октябрь 2024 к сентябрю 2024



ПОКАЗАТЕЛИ МОНИТОРИНГА ИПЦ РЕГИОНОВ ДФО

в процентах к декабрю предыдущего года

АМУРСТАТ

октябрь 2024



Индекс
потребительских цен

106,57

Российская Федерация

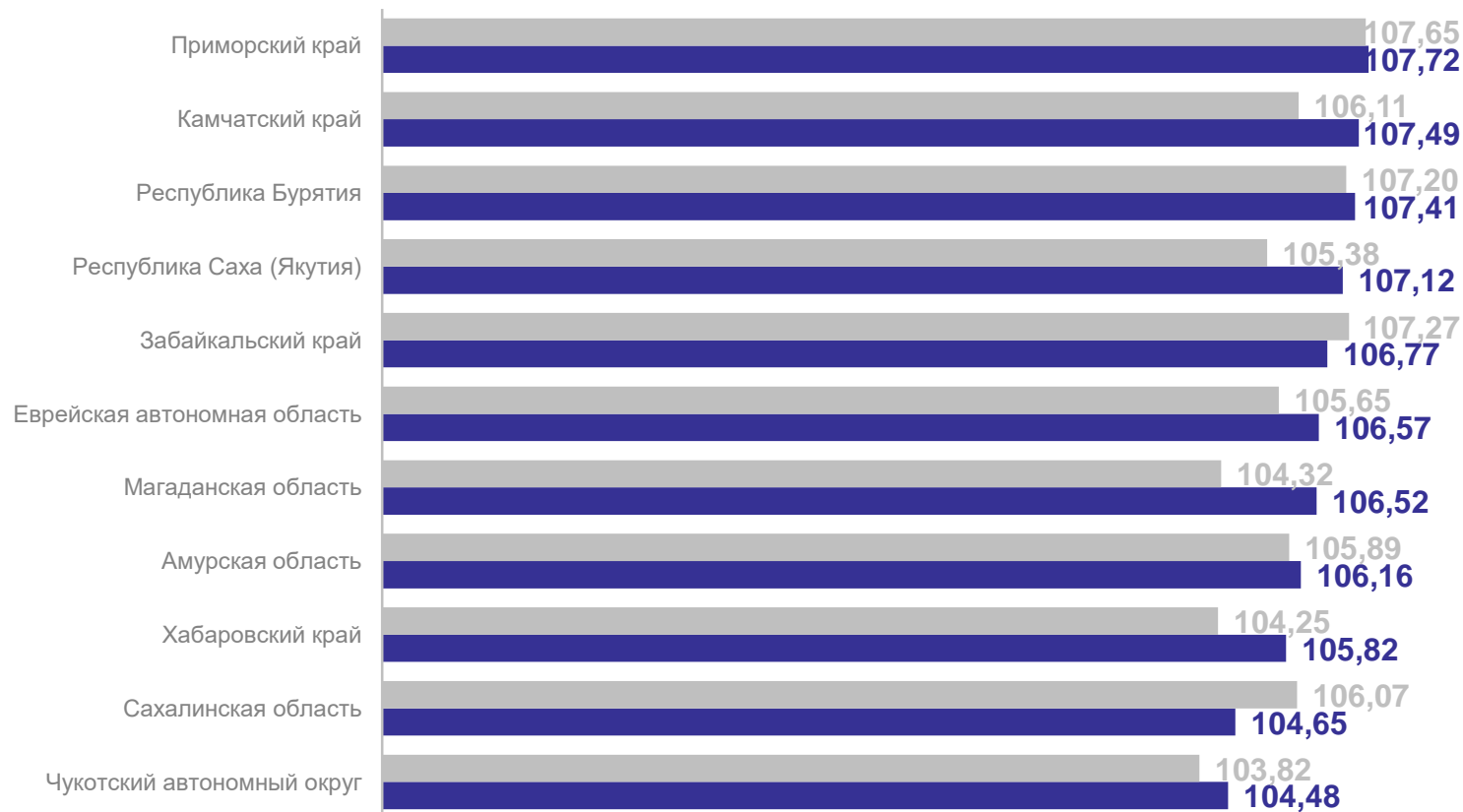
106,75

Дальневосточный
федеральный округ

106,16

Амурская область

Рейтинг регионов



● Октябрь 2023

● Октябрь 2024