



ТЕРРИТОРИАЛЬНЫЙ ОРГАН
ФЕДЕРАЛЬНОЙ СЛУЖБЫ
ГОСУДАРСТВЕННОЙ СТАТИСТИКИ
ПО АМУРСКОЙ ОБЛАСТИ

ИНДЕКСЫ ПОТРЕБИТЕЛЬСКИХ ЦЕН

оперативные показатели за ноябрь 2024

12.12.2024

Отдел сводных статистических работ и общественных связей

СОДЕРЖАНИЕ

Индексы потребительских цен	3
Индексы цен производителей промышленных товаров	6
Индексы цен на отдельные группы непродовольственных товаров	7
Индексы цен на бензин автомобильный	8
Динамика индекса цен на бензин автомобильный	9
Средние потребительские цены	10
Стоимость фиксированного набора потребительских товаров и услуг	11
Индексы цен на медикаменты	12
Индексы цен на отдельные виды услуг	13
Показатели мониторинга ИПЦ регионов ДФО	14

ИНДЕКСЫ ПОТРЕБИТЕЛЬСКИХ ЦЕН

в процентах к предыдущему месяцу

АМУРСТАТ

Амурская область

ноябрь 2024



Индекс
потребительских цен

101,23

Все товары и услуги



101,16

Продовольственные товары



100,94

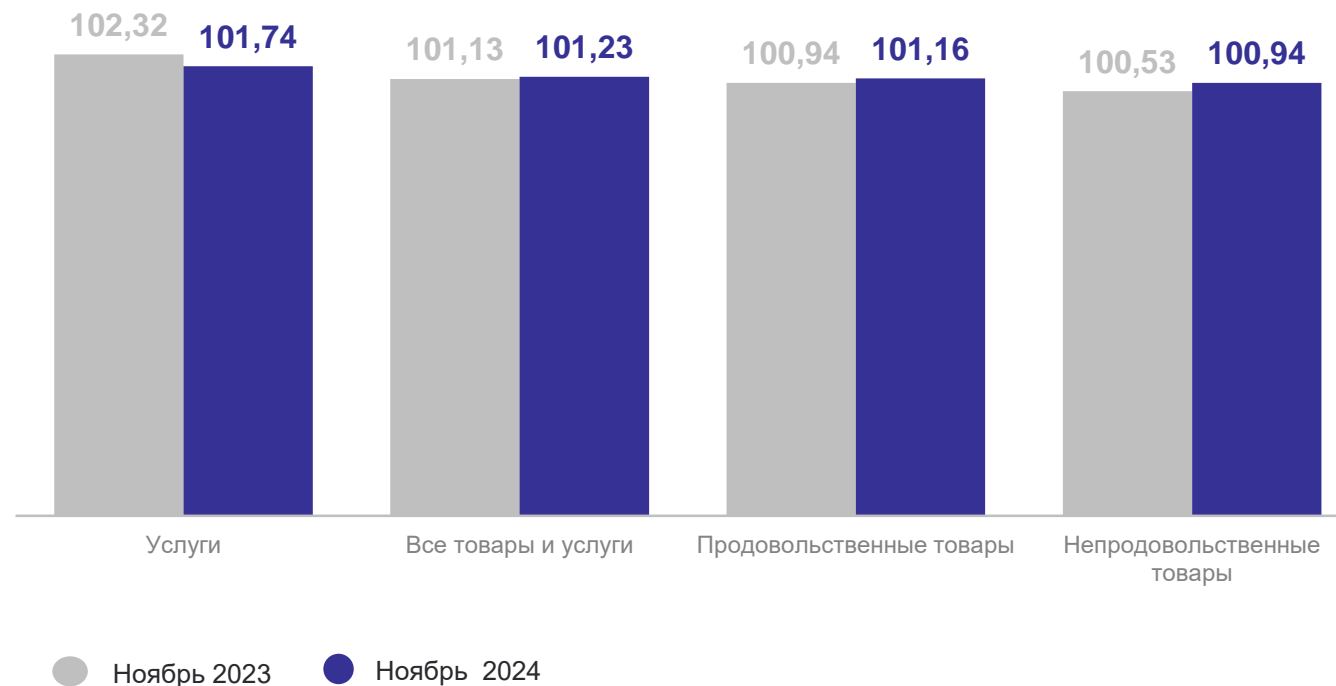
Непродовольственные товары



101,74

Услуги

Динамика индекса потребительских цен

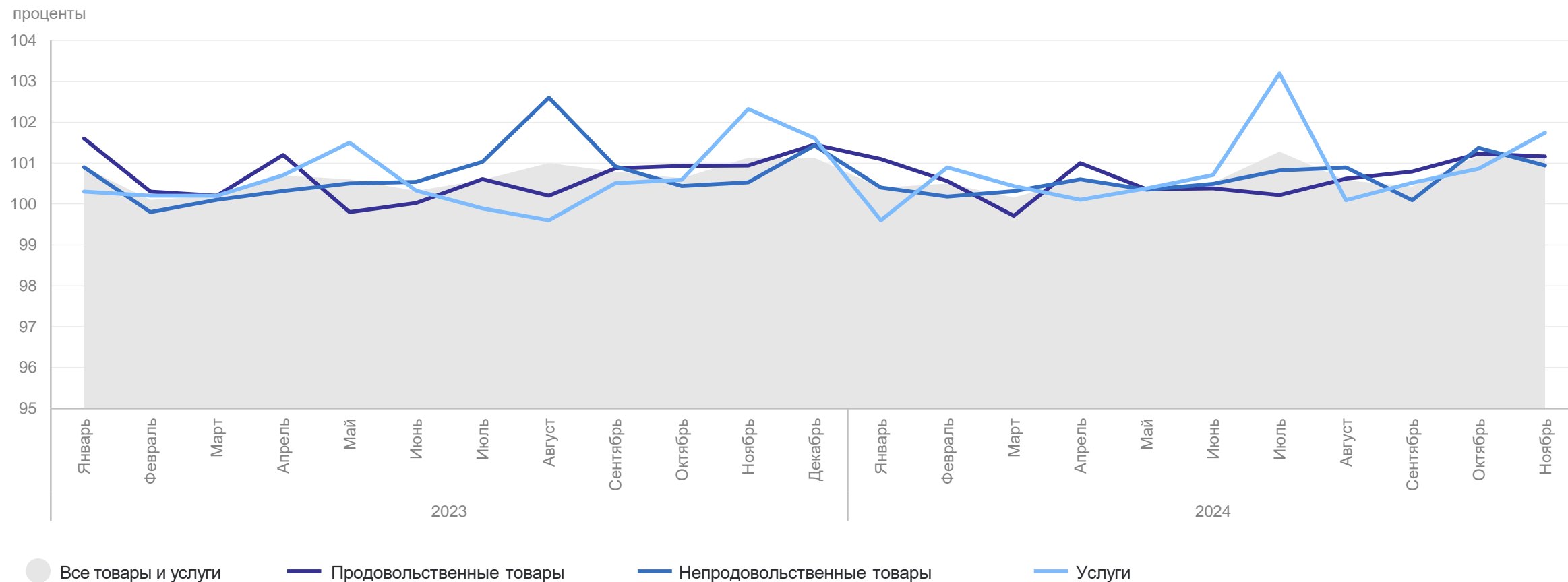


ИНДЕКСЫ ПОТРЕБИТЕЛЬСКИХ ЦЕН

в процентах к предыдущему месяцу

АМУРСТАТ

Амурская область



ИНДЕКСЫ ПОТРЕБИТЕЛЬСКИХ ЦЕН

в процентах

АМУРСТАТ

	Октябрь 2024 к сентябрю 2024	Ноябрь 2024 к октябрю 2024	Справочно: Ноябрь 2023 к октябрю 2023
Все товары и услуги	101,18	101,23	101,13
в том числе на:			
товары	101,30	101,03	100,70
продовольственные товары	101,23	101,16	100,94
продовольственные товары без овощей, картофеля и фруктов	101,14	101,31	100,96
непродовольственные товары	101,37	100,94	100,53
услуги	100,86	101,74	102,32

ИНДЕКСЫ ЦЕН ПРОИЗВОДИТЕЛЕЙ ПРОМЫШЛЕННЫХ ТОВАРОВ

в процентах к предыдущему месяцу

АМУРСТАТ

Амурская область

октябрь 2024 к сентябрю 2024



ИПЦ промышленное производство

105,9

109,5 Добыча полезных ископаемых

102,0 Обрабатывающие производства

100,0 Водоснабжение; водоотведение, организация сбора и утилизации отходов, деятельность по ликвидации загрязнений

99,9 Обеспечение э/энергией, газом и паром; кондиционирование воздуха

Динамика индекса цен производителей промышленных товаров



ИНДЕКСЫ ЦЕН НА ОТДЕЛЬНЫЕ ГРУППЫ НЕПРОДОВОЛЬСТВЕННЫХ ТОВАРОВ

в процентах к предыдущему месяцу

АМУРСТАТ

Амурская область

ноябрь 2024 к октябрю 2024

ИПЦ
непродовольственные товары

100,94

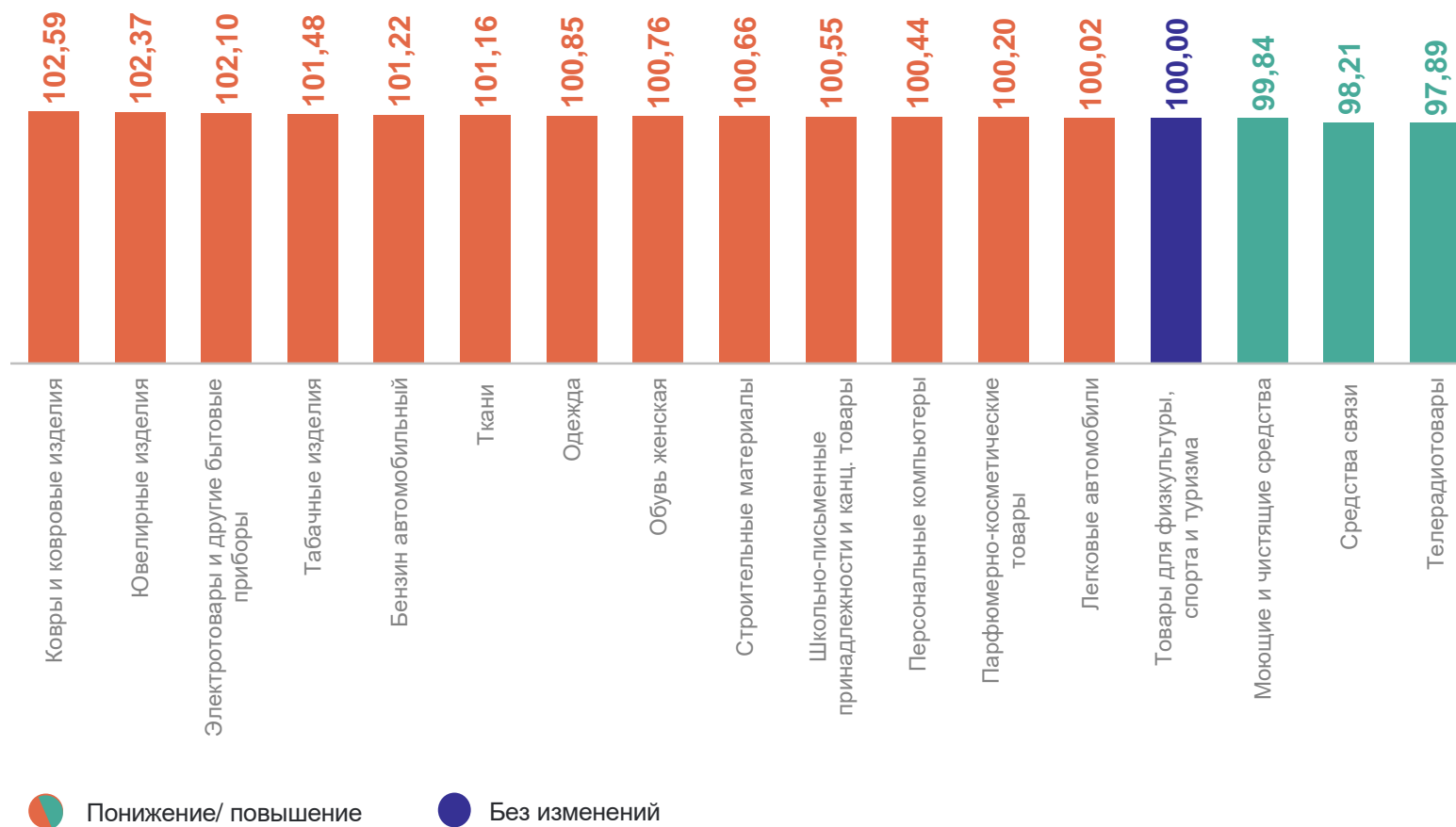
102,59 Ковры и ковровые изделия

102,37 Ювелирные изделия

102,10 Электротовары и другие бытовые приборы

100,00 Товары для физкультуры, спорта и туризма

97,89 Телерадиотовары



ИНДЕКСЫ ЦЕН НА БЕНЗИН АВТОМОБИЛЬНЫЙ

в процентах на конец периода

АМУРСТАТ

Амурская область

ноябрь 2024



ИПЦ
бензин автомобильный

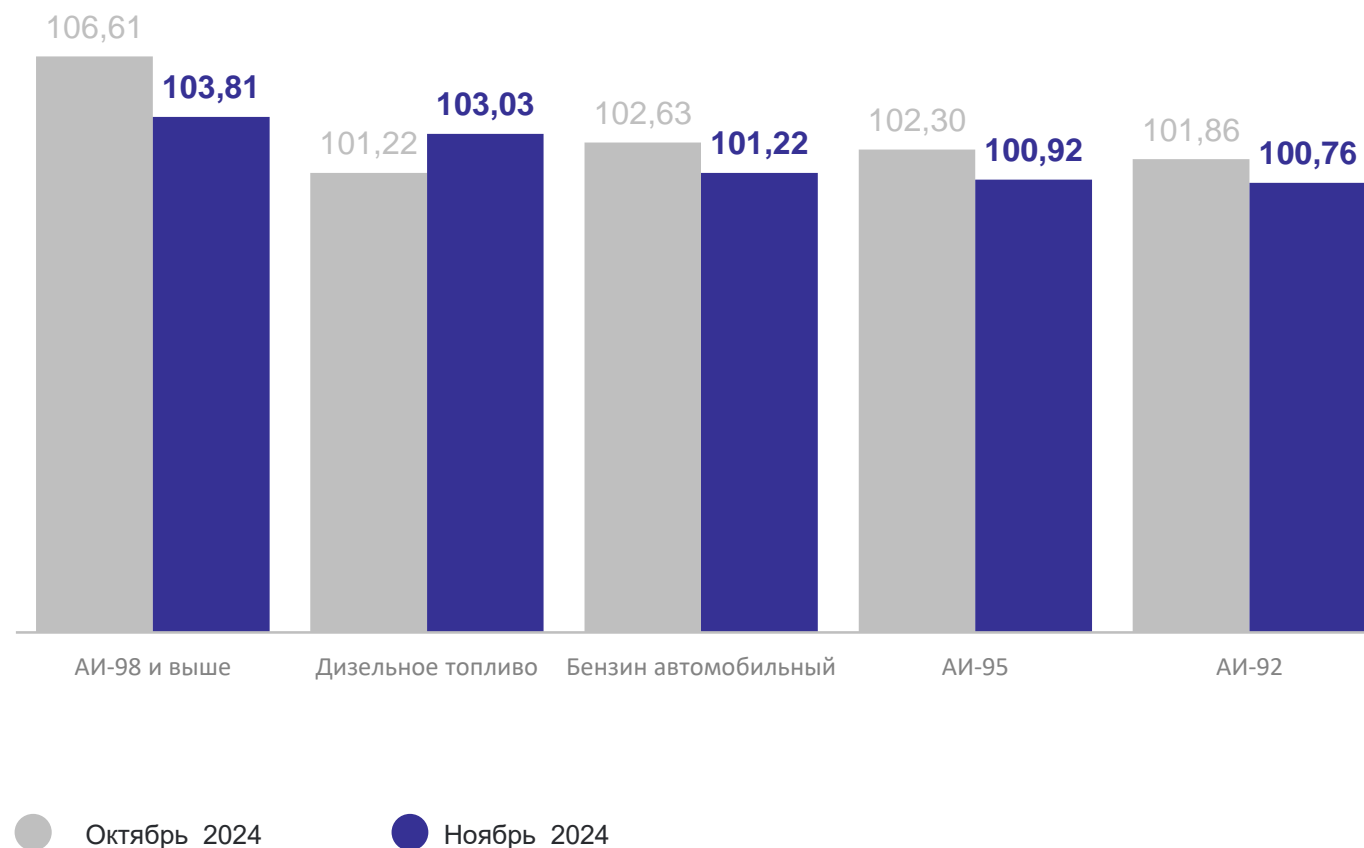
101,22



ИПЦ
товары и услуги

101,23

Динамика индекса цен на бензин автомобильный

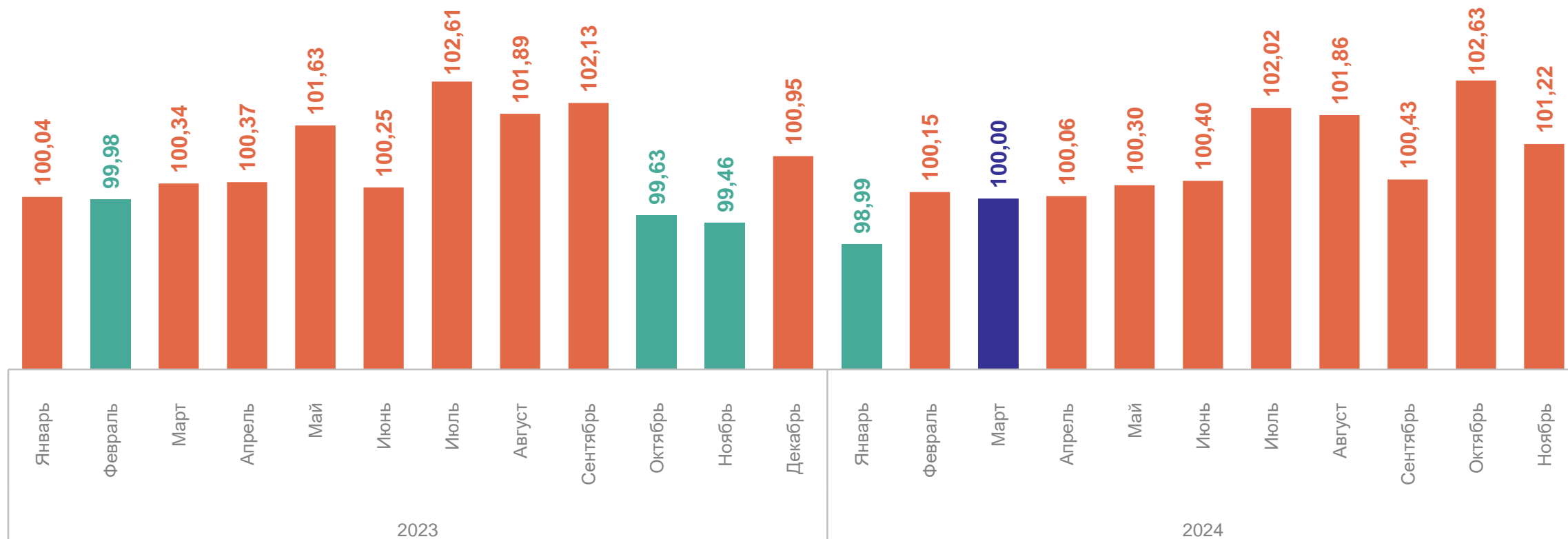


ДИНАМИКА ИНДЕКСА ЦЕН НА БЕНЗИН АВТОМОБИЛЬНЫЙ

в процентах к предыдущему месяцу

АМУРСТАТ

Амурская область



● Понижение/ повышение ● Без изменений

СРЕДНИЕ ПОТРЕБИТЕЛЬСКИЕ ЦЕНЫ

на отдельные продукты питания, рублей

АМУРСТАТ

Амурская область

ноябрь 2024

Куры охлажденные
и мороженые, кг

312,22 ↑

Рыба мороженая
неразделанная, кг

208,17 ↑

Творог, кг

483,95 ↑

Сыры твердые,
полутвердые
и мягкие, кг

918,76 ↑

Яйца куриные, 10 шт.

154,19 ↑

Мука пшеничная, кг

60,02 ↑

Крупа гречневая –
ядрица, кг

91,03 ↓

Картофель

55,78 ↑

Капуста
белокочанная свежая

55,23 ↓

Огурцы свежие

214,35 ↑

Помидоры свежие

275,66 ↑

Лук репчатый

55,34 ↑


Яблоки

207,70 ↓

Бананы

191,34 ↓

 Понижение/ повышение

 Без изменений

СТОИМОСТЬ ФИКСИРОВАННОГО НАБОРА ПОТРЕБИТЕЛЬСКИХ ТОВАРОВ И УСЛУГ*

Амурская область

ноябрь 2024



Стоимость набора

24 675,16 рублей

Изменение стоимости
процент

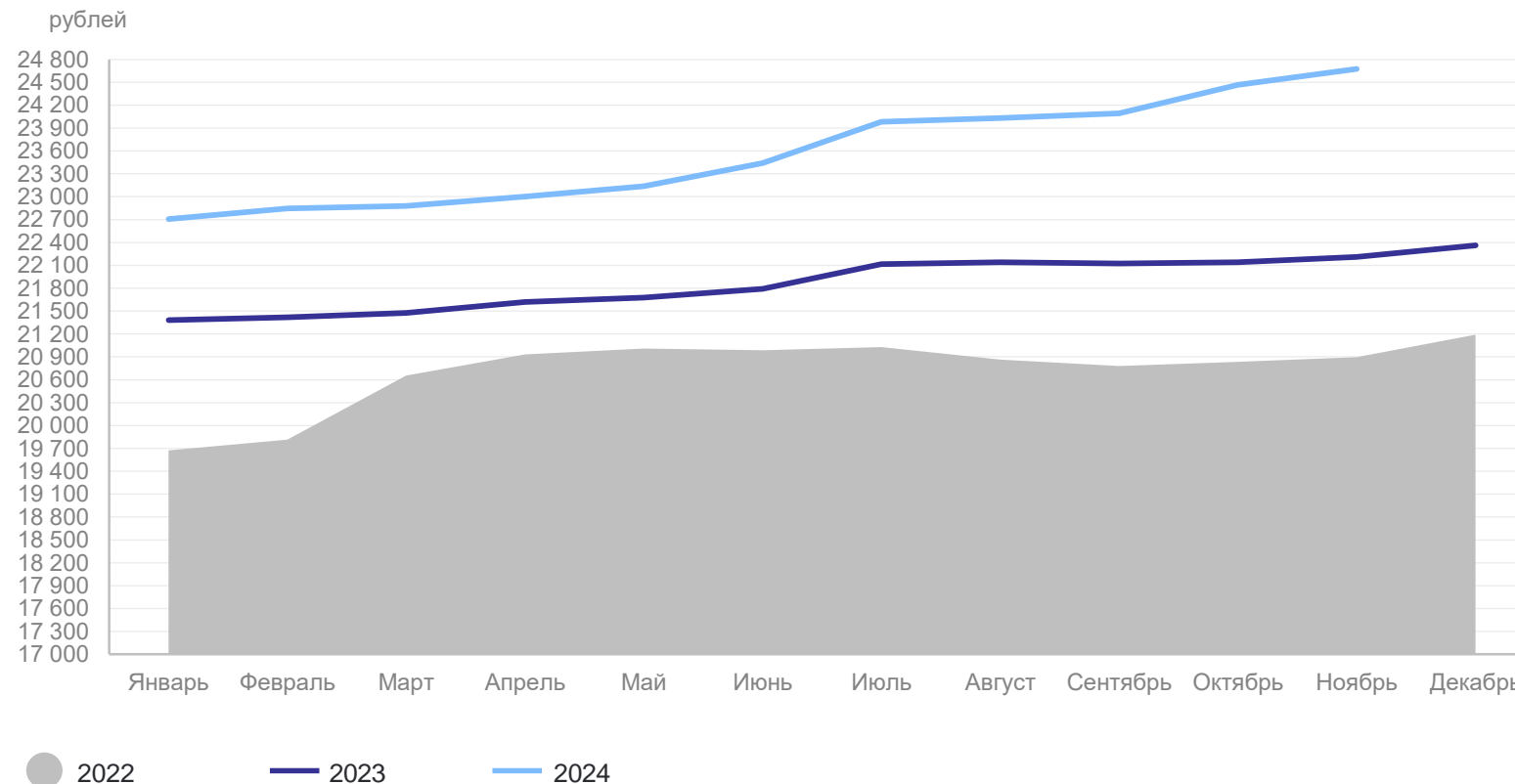
100,86

к предыдущему месяцу

110,07

к декабрю предыдущего года

Динамика стоимости фиксированного набора



* Для проведения межрегиональных сопоставлений покупательной способности населения по Амурской области

ИНДЕКСЫ ЦЕН НА МЕДИКАМЕНТЫ

в процентах к предыдущему месяцу

АМУРСТАТ

Амурская область

ноябрь 2024 к октябрю 2024



ИПЦ медикаменты

101,72

107,36 Парацетамол

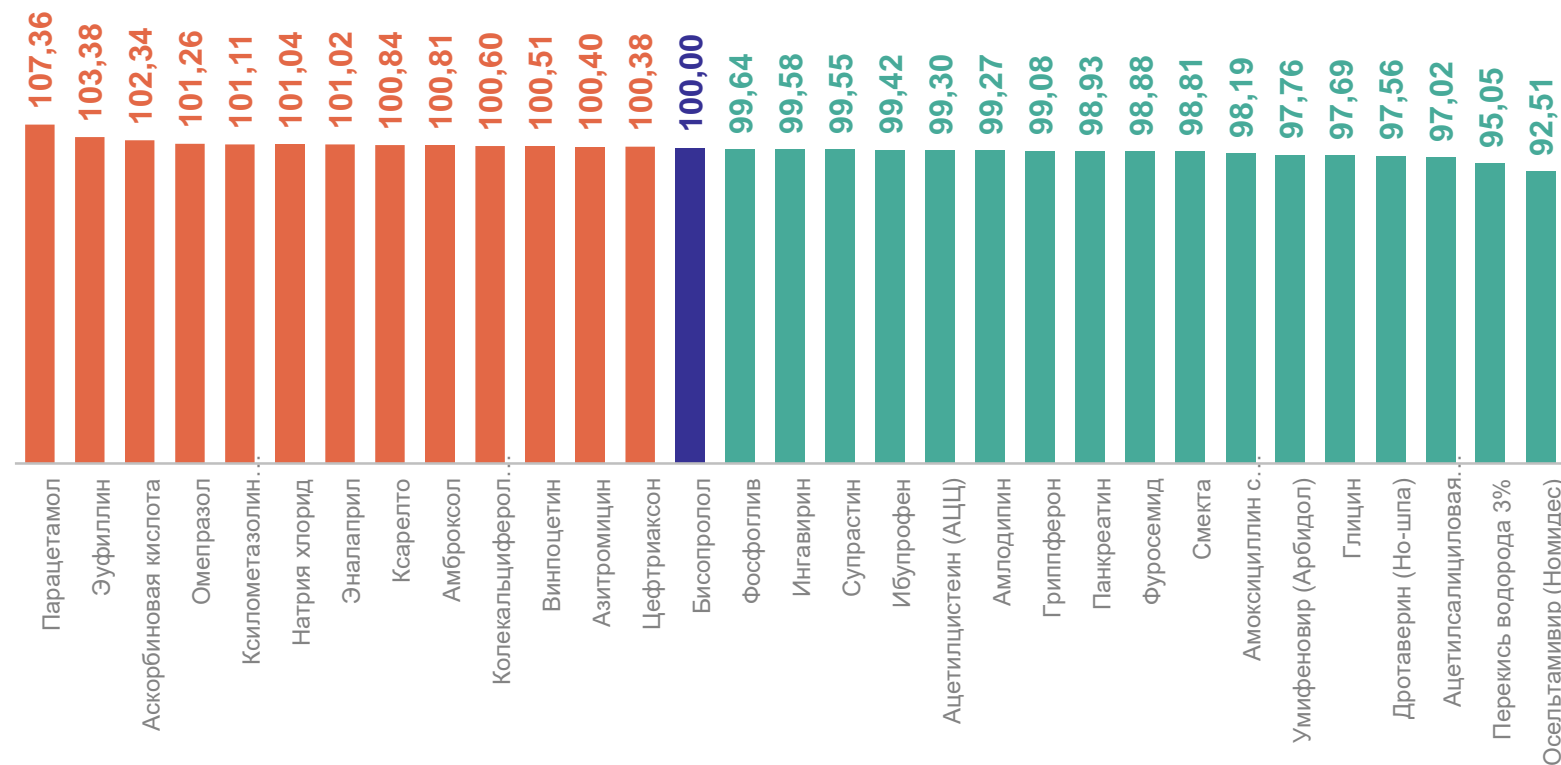
103,38 Эуфиллин

102,34 Аскорбиновая кислота

97,02 Ацетилсалициловая кислота

95,05 Перекись водорода 3%

92,51 Осельтамивир (Номидес)



Понижение/ повышение

Без изменений

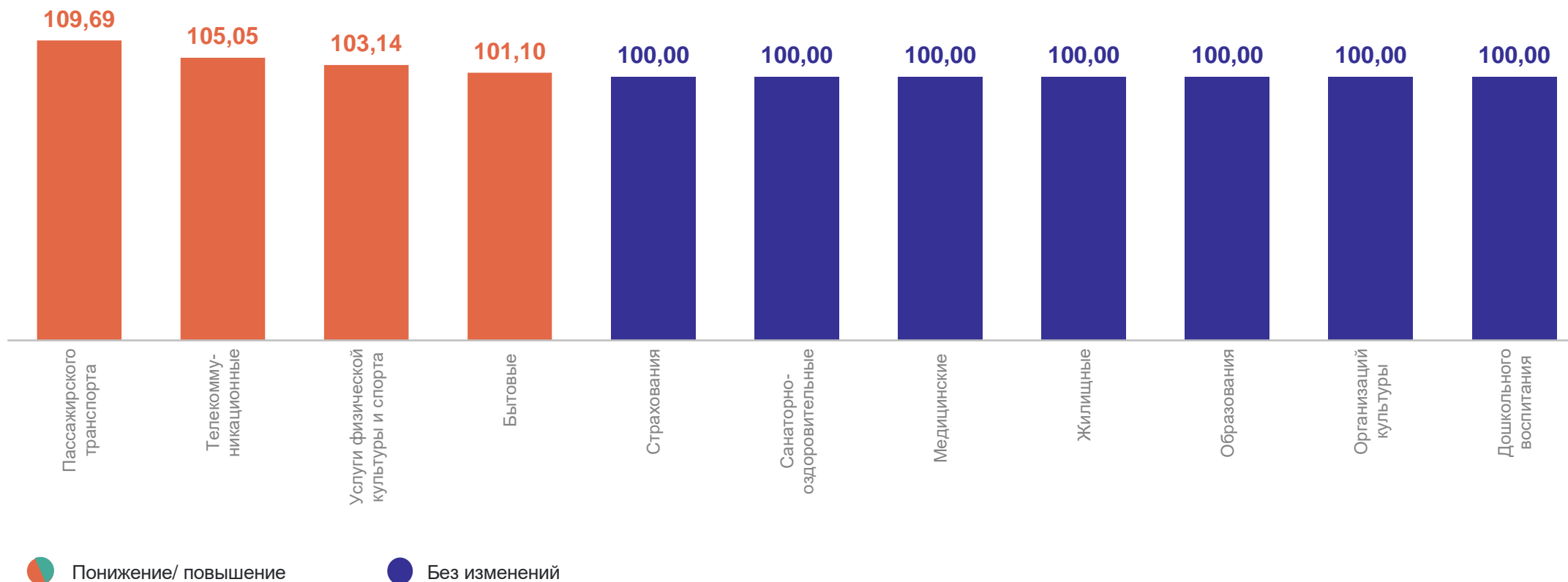
ИНДЕКСЫ ЦЕН НА ОТДЕЛЬНЫЕ ВИДЫ УСЛУГ

в процентах к предыдущему месяцу

АМУРСТАТ

Амурская область

ноябрь 2024 к октябрю 2024



ПОКАЗАТЕЛИ МОНИТОРИНГА ИПЦ РЕГИОНОВ ДФО

в процентах к декабрю предыдущего года

АМУРСТАТ

ноябрь 2024



Индекс
потребительских цен

108,09

Российская Федерация

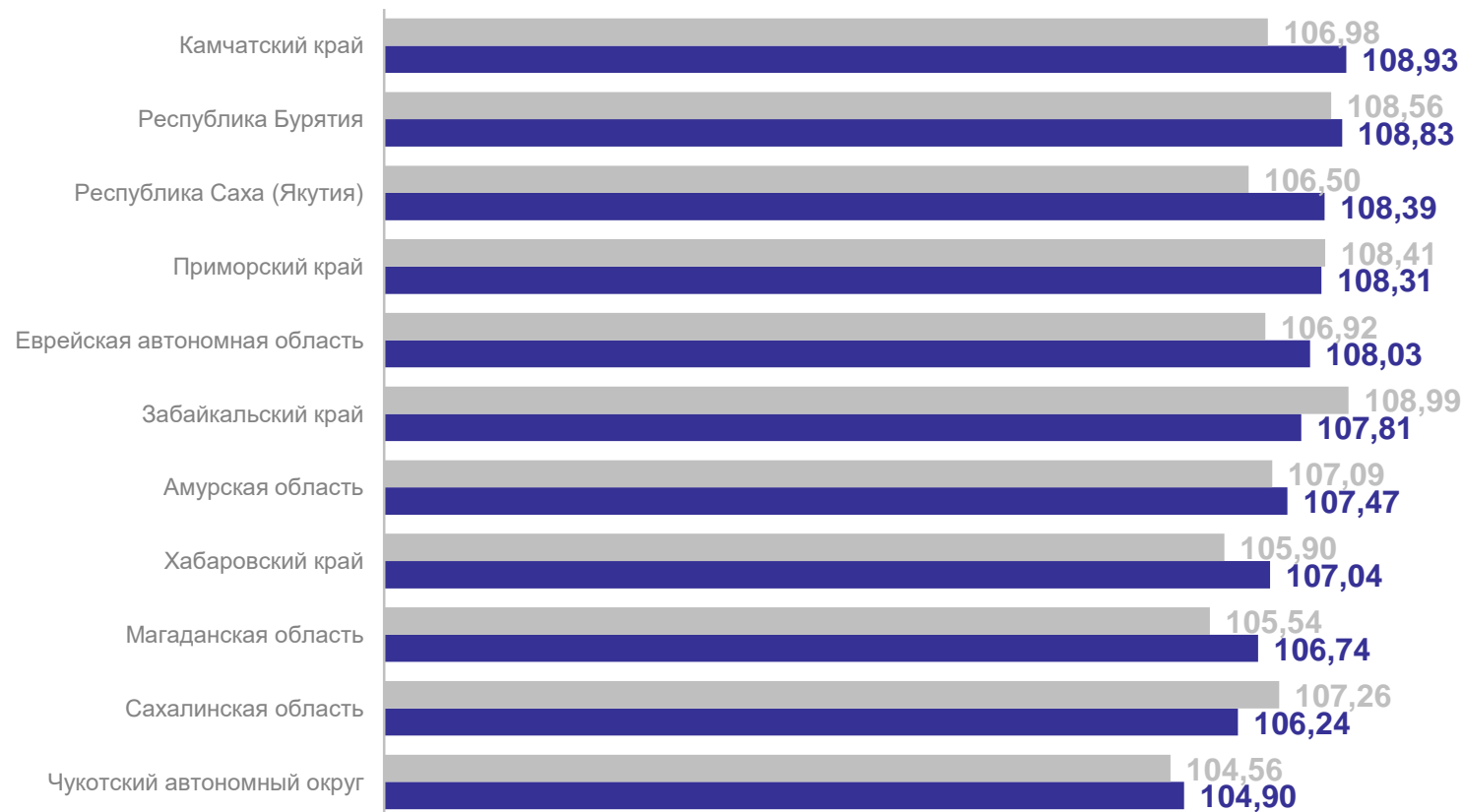
107,82

Дальневосточный
федеральный округ

107,47

Амурская область

Рейтинг регионов



● Ноябрь 2023

● Ноябрь 2024