



ТЕРРИТОРИАЛЬНЫЙ ОРГАН
ФЕДЕРАЛЬНОЙ СЛУЖБЫ
ГОСУДАРСТВЕННОЙ СТАТИСТИКИ
ПО АМУРСКОЙ ОБЛАСТИ

ИНДЕКСЫ ПОТРЕБИТЕЛЬСКИХ ЦЕН

оперативные показатели за декабрь 2024

16.01.2025

Отдел сводных статистических работ и общественных связей

СОДЕРЖАНИЕ

Индексы потребительских цен	3
Индексы цен производителей промышленных товаров	6
Индексы цен на отдельные группы непродовольственных товаров	7
Индексы цен на бензин автомобильный	8
Динамика индекса цен на бензин автомобильный	9
Средние потребительские цены	10
Стоимость фиксированного набора потребительских товаров и услуг	11
Индексы цен на медикаменты	12
Индексы цен на отдельные виды услуг	13
Показатели мониторинга ИПЦ регионов ДФО	14

ИНДЕКСЫ ПОТРЕБИТЕЛЬСКИХ ЦЕН

в процентах к предыдущему месяцу

АМУРСТАТ

Амурская область

декабрь 2024



Индекс
потребительских цен

100,65

Все товары и услуги



101,08

Продовольственные товары



100,99

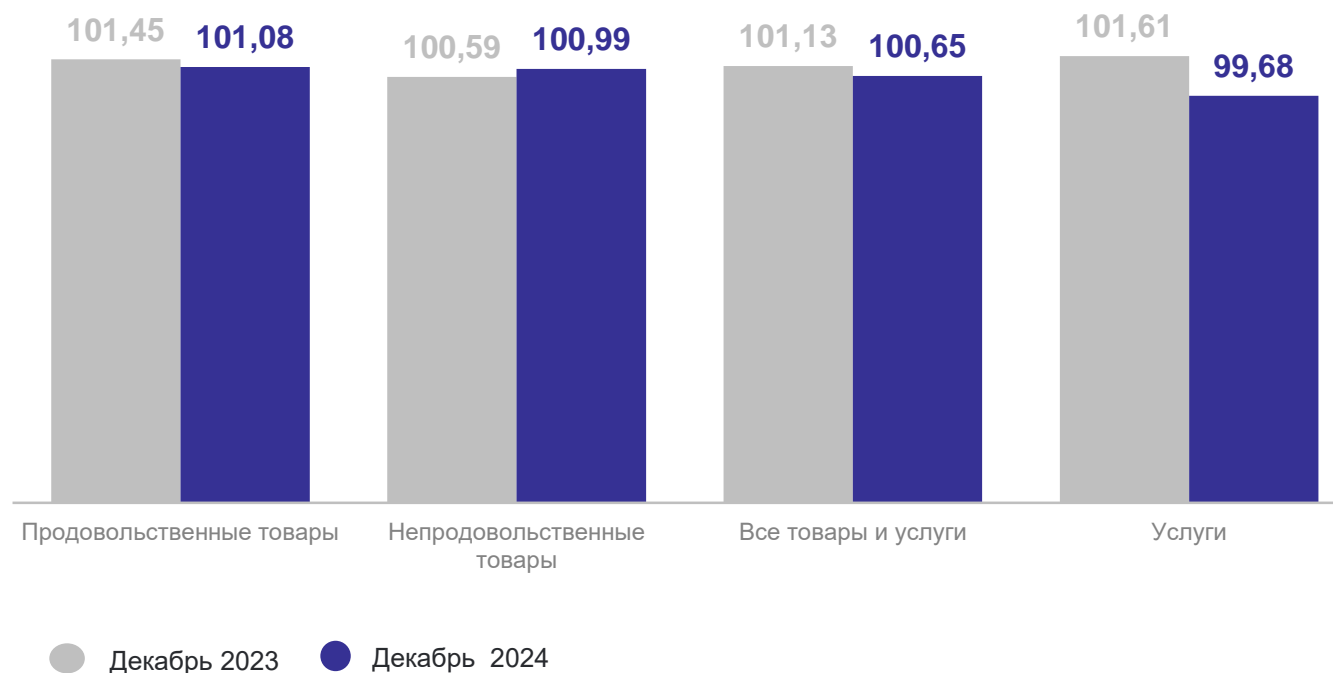
Непродовольственные товары



99,68

Услуги

Динамика индекса потребительских цен

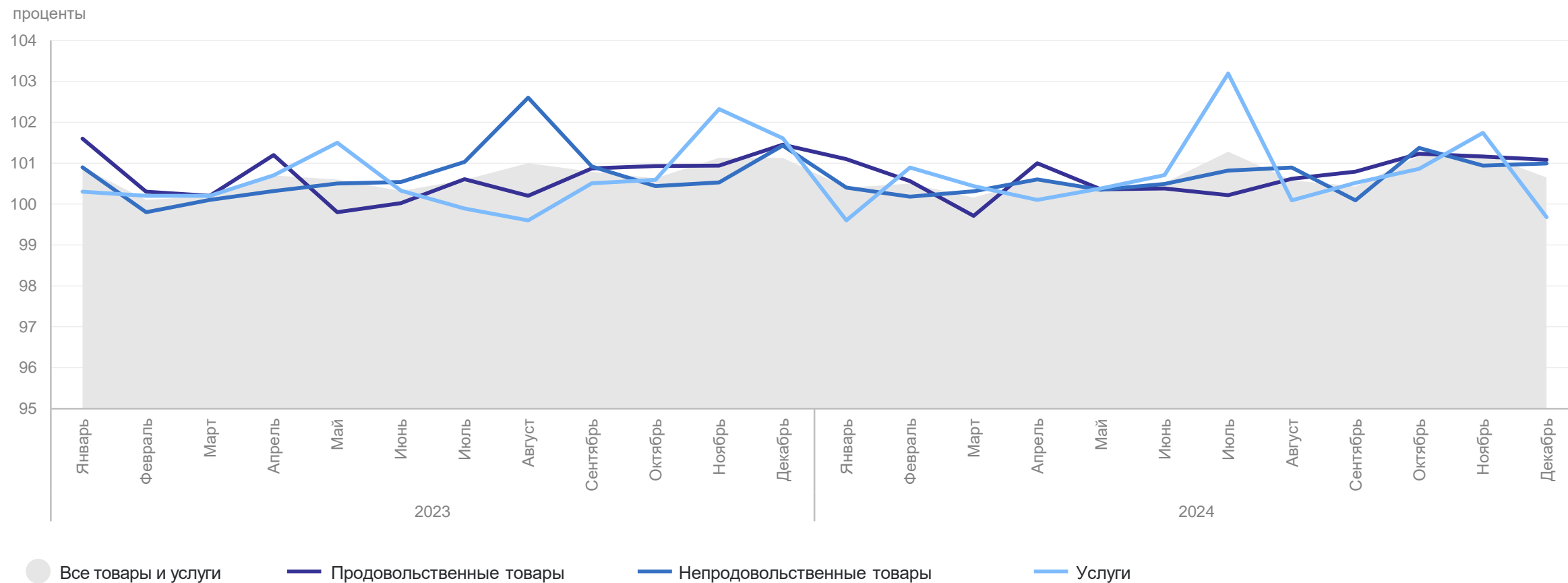


ИНДЕКСЫ ПОТРЕБИТЕЛЬСКИХ ЦЕН

в процентах к предыдущему месяцу

АМУРСТАТ

Амурская область



ИНДЕКСЫ ПОТРЕБИТЕЛЬСКИХ ЦЕН

в процентах

АМУРСТАТ

	Ноябрь 2024 к октябрю 2024	Декабрь 2024 к ноябрю 2024	Справочно: Декабрь 2023 к ноябрю 2023
Все товары и услуги	101,23	100,65	101,13
в том числе на:			
товары	101,03	101,03	100,96
продовольственные товары	101,16	101,08	101,45
продовольственные товары без овощей, картофеля и фруктов	101,31	101,09	101,43
непродовольственные товары	100,94	100,99	100,59
услуги	101,74	99,68	101,61

ИНДЕКСЫ ЦЕН ПРОИЗВОДИТЕЛЕЙ ПРОМЫШЛЕННЫХ ТОВАРОВ

АМУРСТАТ

в процентах к предыдущему месяцу

Амурская область

ноябрь 2024 к октябрю 2024



ИПЦ промышленное производство

104,5

108,0 Добыча полезных ископаемых

100,0 Водоснабжение; водоотведение, организация сбора и утилизации отходов, деятельность по ликвидации загрязнений

99,9 Обрабатывающие производства

98,6 Обеспечение э/энергией, газом и паром; кондиционирование воздуха

Динамика индекса цен производителей промышленных товаров



ИНДЕКСЫ ЦЕН НА ОТДЕЛЬНЫЕ ГРУППЫ НЕПРОДОВОЛЬСТВЕННЫХ ТОВАРОВ

в процентах к предыдущему месяцу

АМУРСТАТ

Амурская область

декабрь 2024 к ноябрю 2024

ИПЦ
непродовольственные товары
100,99

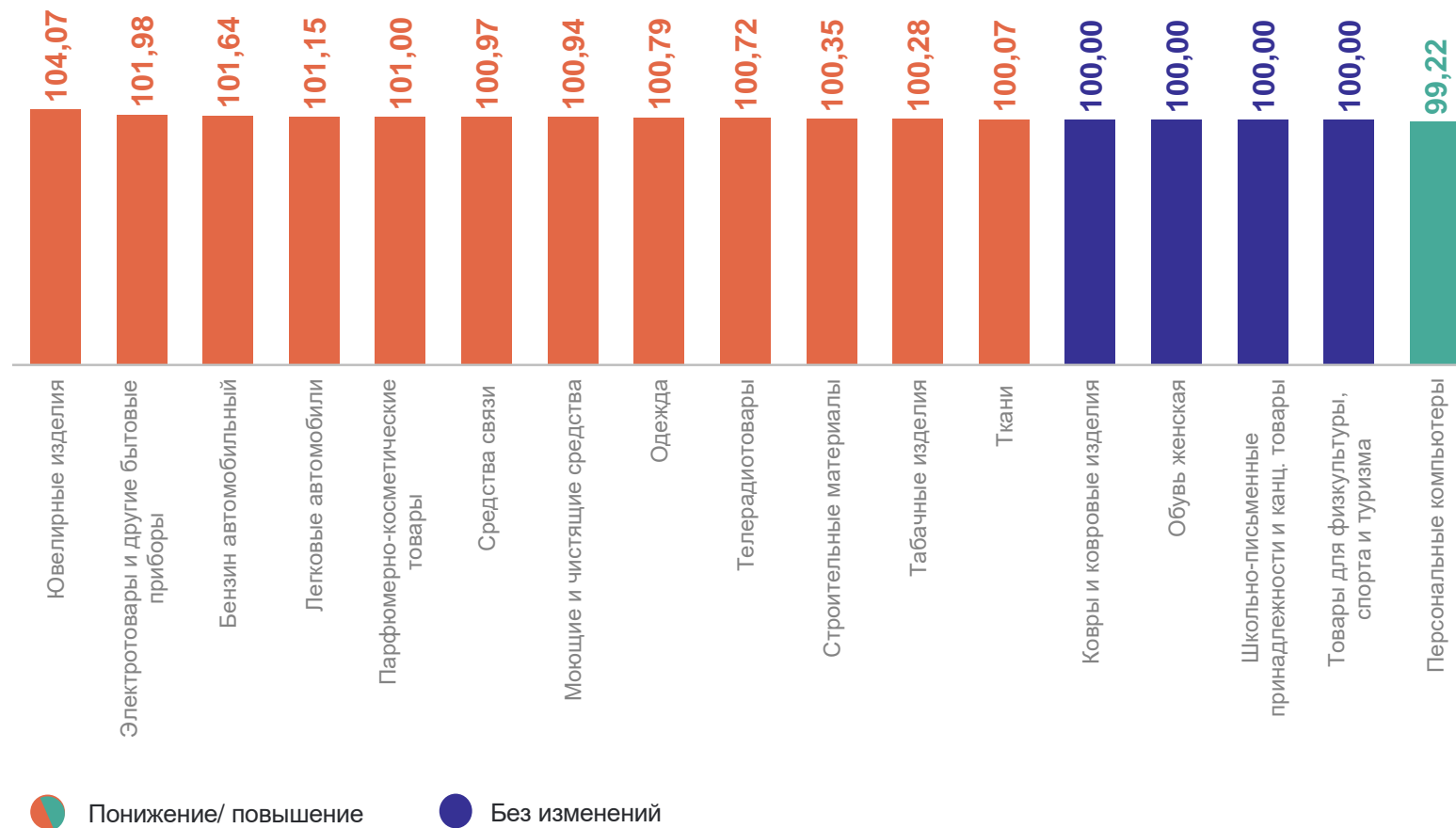
104,07 Ювелирные изделия

101,98 Электротовары и другие бытовые приборы

101,64 Бензин автомобильный

100,00 Ковры и ковровые изделия

99,22 Персональные компьютеры



ИНДЕКСЫ ЦЕН НА БЕНЗИН АВТОМОБИЛЬНЫЙ

в процентах на конец периода

АМУРСТАТ

Амурская область

декабрь 2024



ИПЦ
бензин автомобильный

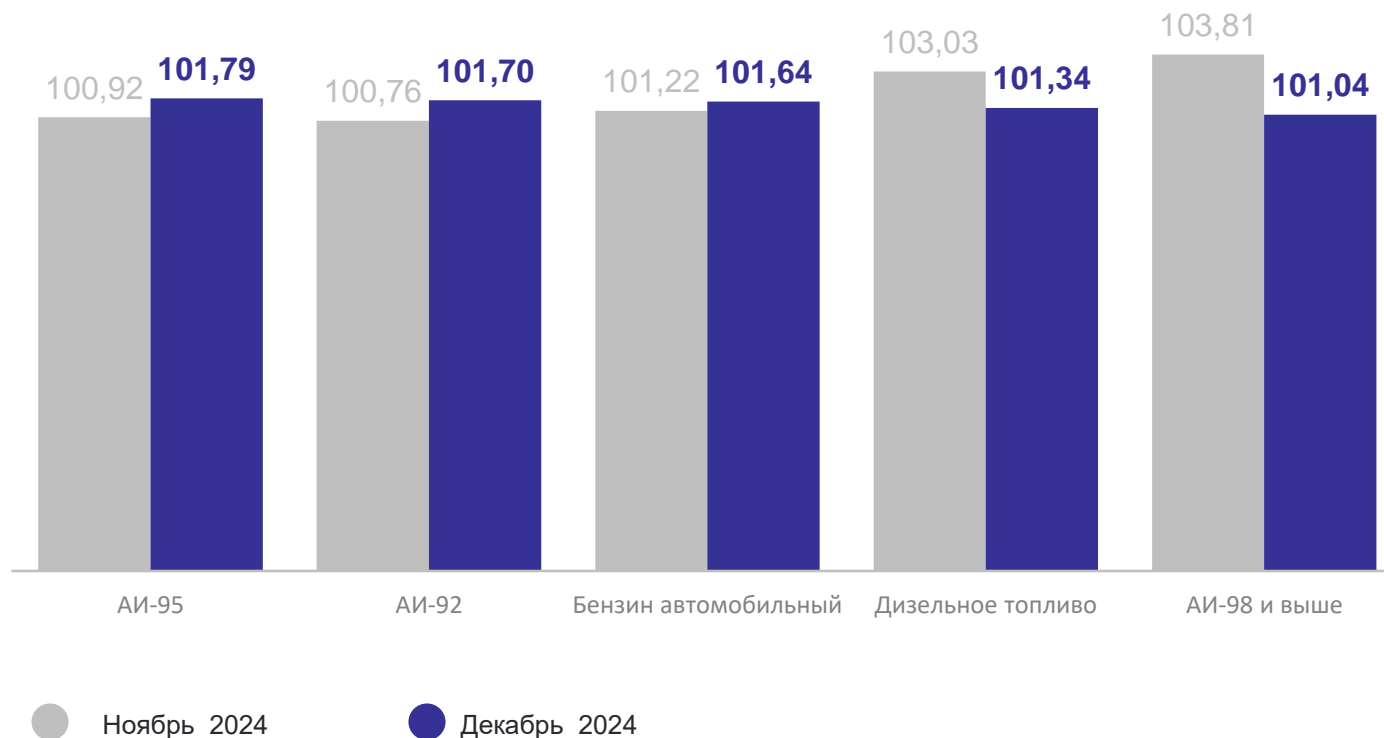
101,64



ИПЦ
товары и услуги

100,65

Динамика индекса цен на бензин автомобильный

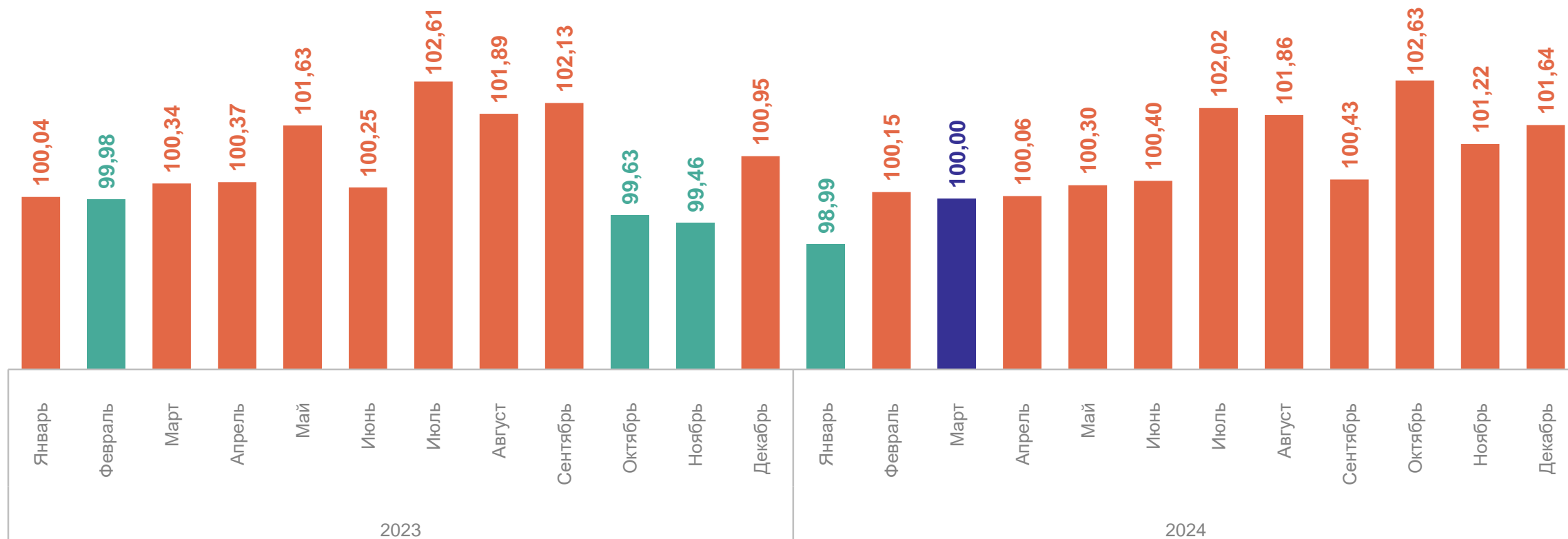


ДИНАМИКА ИНДЕКСА ЦЕН НА БЕНЗИН АВТОМОБИЛЬНЫЙ

в процентах к предыдущему месяцу

АМУРСТАТ

Амурская область



Понижение/ повышение Без изменений

СРЕДНИЕ ПОТРЕБИТЕЛЬСКИЕ ЦЕНЫ

на отдельные продукты питания, рублей

АМУРСТАТ

Амурская область

декабрь 2024

Куры охлажденные
и мороженые, кг

315,82 ↑

Рыба мороженая
неразделанная, кг

225,31 ↑

Творог, кг

484,15 ↑

Сыры твердые,
полутвердые
и мягкие, кг

957,14 ↑

Яйца куриные, 10 шт.

155,66 ↑

Мука пшеничная, кг

61,42 ↑

Крупа гречневая –
ядрица, кг

92,78 ↑

Картофель

56,32 ↑

Капуста
белокочанная свежая

58,28 ↑

Огурцы свежие

231,14 ↑

Помидоры свежие

275,82 ↑

Лук репчатый


55,70 ↑

Яблоки

211,97 ↑

Бананы

189,65 ↓

 Понижение/ повышение

 Без изменений

СТОИМОСТЬ ФИКСИРОВАННОГО НАБОРА ПОТРЕБИТЕЛЬСКИХ ТОВАРОВ И УСЛУГ*

Амурская область

декабрь 2024



Стоимость набора

24 873,81 рублей

Изменение стоимости
процент

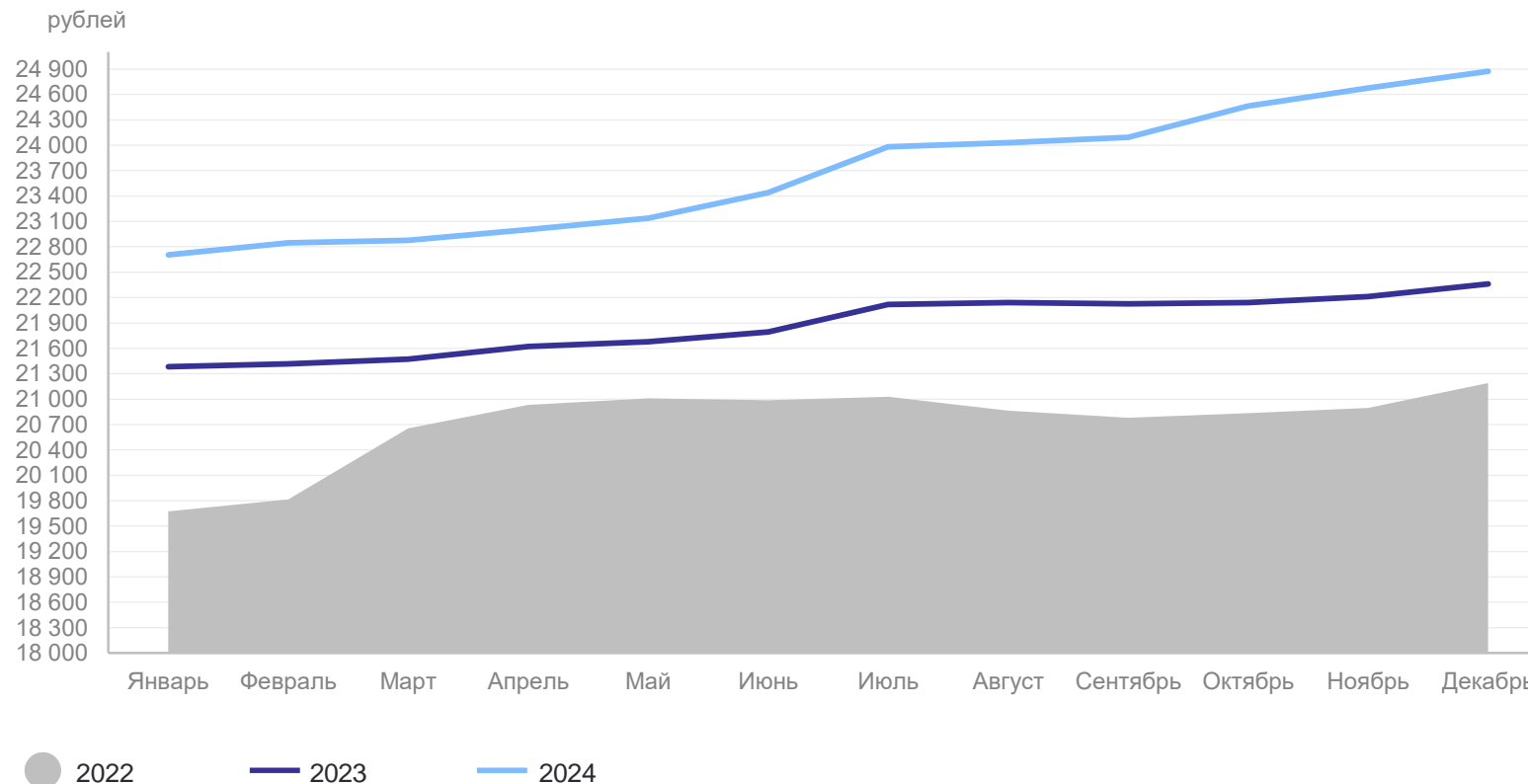
100,81

к предыдущему месяцу

110,96

к декабрю предыдущего года

Динамика стоимости фиксированного набора



* Для проведения межрегиональных сопоставлений покупательной способности населения по Амурской области

ИНДЕКСЫ ЦЕН НА МЕДИКАМЕНТЫ

в процентах к предыдущему месяцу

АМУРСТАТ

Амурская область

декабрь 2024 к ноябрю 2024



ИПЦ медикаменты

100,66

102,67 Дротаверин (Но-шпа)

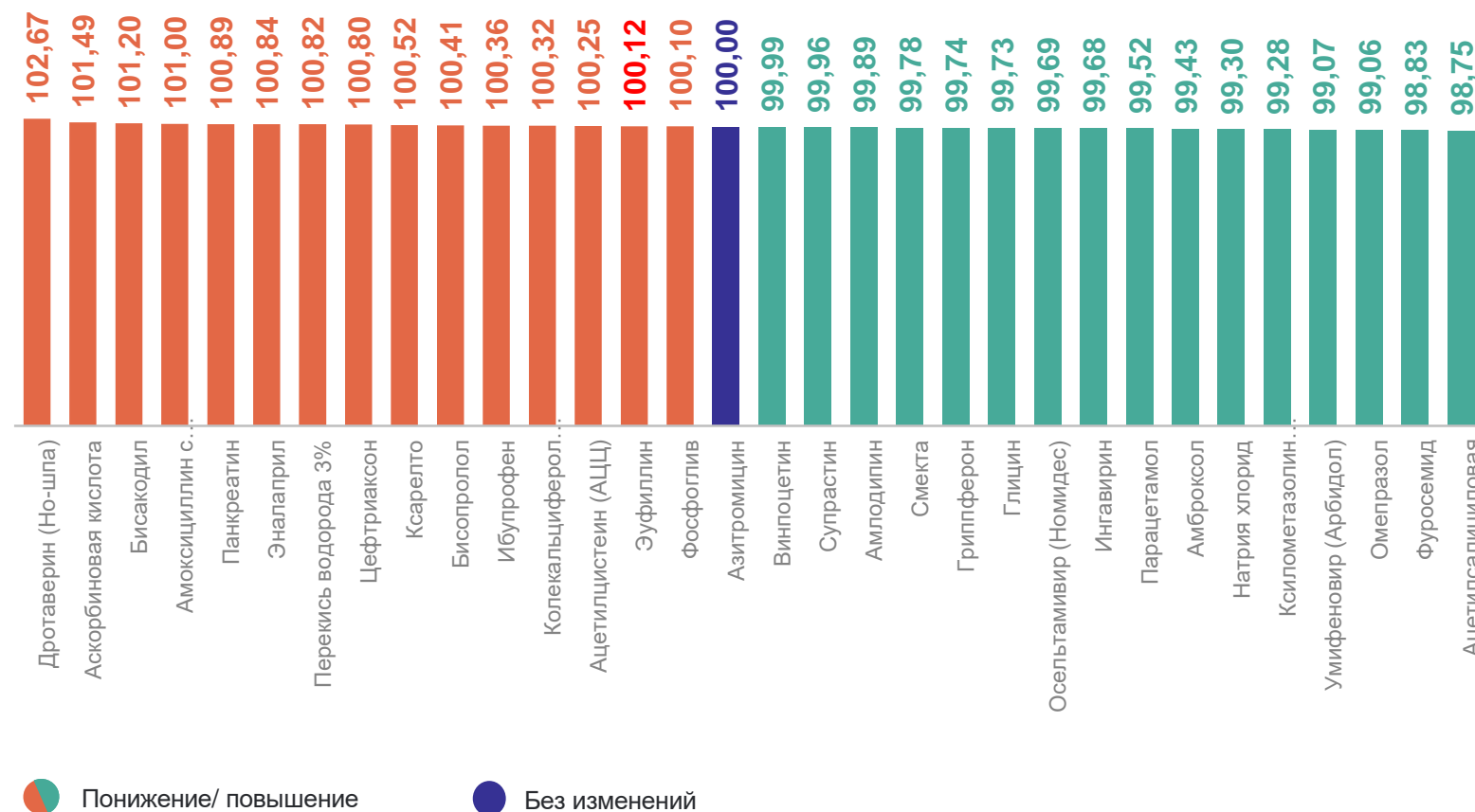
101,49 Аскорбиновая кислота

101,20 Бисакодил

99,06 Омепразол

98,83 Фуросемид

98,75 Ацетилсалициловая кислота



Понижение/ повышение

Без изменений

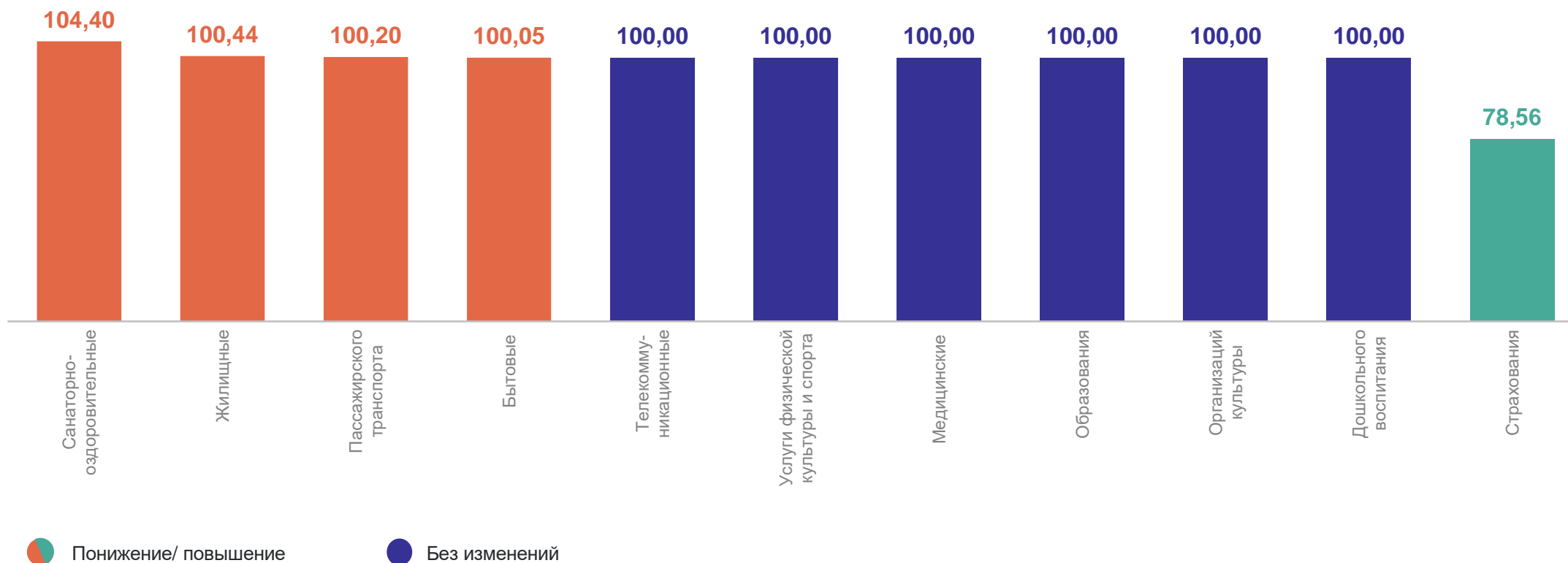
ИНДЕКСЫ ЦЕН НА ОТДЕЛЬНЫЕ ВИДЫ УСЛУГ

в процентах к предыдущему месяцу

АМУРСТАТ

Амурская область

декабрь 2024 к ноябрю 2024



ПОКАЗАТЕЛИ МОНИТОРИНГА ИПЦ РЕГИОНОВ ДФО

в процентах к декабрю предыдущего года

АМУРСТАТ

декабрь 2024



Индекс
потребительских цен

109,52

Российская Федерация

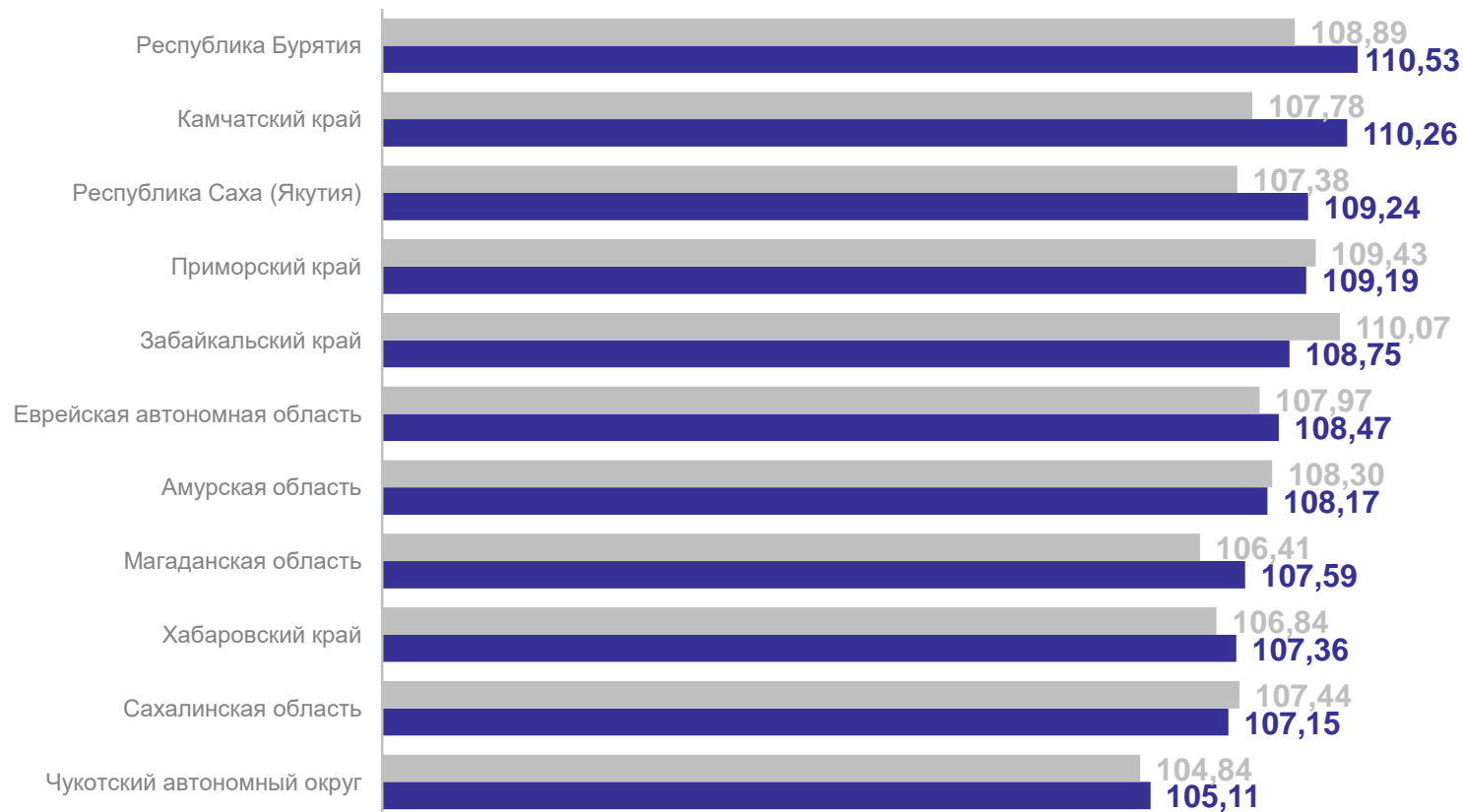
108,66

Дальневосточный
федеральный округ

108,17

Амурская область

Рейтинг регионов



● Декабрь 2023

● Декабрь 2024