

## ОБ ИНДЕКСЕ ПОТРЕБИТЕЛЬСКИХ ЦЕН ПО АМУРСКОЙ ОБЛАСТИ в январе 2023 года

Индекс потребительских цен на товары и услуги в январе 2023 года по Амурской области составил 100,9% (в январе 2022г. – 100,6%).

в процентах

	Январь 2023г. к		Справочно: январь 2022г. к	
	декабрю 2022г.	январю 2022г.	декабрю 2021г.	январю 2021г.
Все товары и услуги	100.94	112.70	100.55	106.96
в том числе на				
товары	101.19	112.93	101.14	108.96
продовольственные товары	101.62	112.80	101.90	110.74
продовольственные товары (без овощей, картофеля и фруктов)	101.23	115.11	101.16	110.51
непродовольственные товары	100.87	113.09	100.53	107.51
услуги	100.28	112.09	99.08	102.18

Цены на **продовольственные товары** в январе 2023 года выросли на 1,6% (в январе 2022г. – на 1,9%).

в процентах

	Январь 2023г. к		Справочно: январь 2022г. к	
	декабрю 2022г.	январю 2022г.	декабрю 2021г.	январю 2021г.
Продовольственные товары (без алкогольных напитков)	101.12	112.77	101.98	111.79
мясо и птица	100.38	107.45	100.02	111.21
рыба и морепродукты пищевые	101.78	117.89	104.49	110.66
масло сливочное	101.35	112.48	101.94	114.04
масло подсолнечное	100.23	116.79	99.72	108.35
молоко и молочная продукция	101.07	113.62	101.57	109.88
яйца	98.84	91.34	98.67	143.27
сахар-песок	97.55	115.30	103.32	120.89
хлеб и хлебобулочные изделия	100.17	115.68	101.81	112.40
крупа и бобовые	99.02	119.64	102.52	121.74
макаронные изделия	98.68	111.51	104.15	117.77
плодоовощная продукция, включая картофель	104.69	98.27	106.82	112.32
алкогольные напитки	104.58	113.00	101.40	104.71

Кофе натуральный в зернах и молотый подорожал на 10,2%, водка – на 8,0%, консервы мясные для детского питания – на 7,0%, шоколад – на 5,7%, неразделанные мороженые рыба и креветки – на 5,1% и 4,9% соответственно, консервы фруктово-ягодные для детского питания, конфеты мягкие, глазированные шоколадом, йогурт, коньяк, кексы, рулеты, обед в ресторане, овощи натуральные консервированные, маринованные, соль – на 3,0%-3,9%. В то же время крупы овсяная и перловая, горох, консервы рыбные в томатном соусе стали дешевле – на 5,1%-5,4%, карамель – на 4,1%, рыба мороженая разделанная (кроме лососевых пород) – на 3,7%, кофе натуральный растворимый – на 2,5%, сахар, газированные напитки, рыба охлажденная и мороженая разделанная лососевых пород, вермишель – на 2,4%, печенье - на 2,2%, молоко для детей – на 2,0%.

Цены на плодоовощную продукцию увеличились на 4,7%, в том числе на виноград – на 24,4%, лимоны – на 16,1%, морковь – на 15,4%, свежие огурцы – на 12,9%, лук – на 10,0%, свежие помидоры – на 8,3%, апельсины – на 5,4%. Вместе с тем орехи стали дешевле на 8,2%, бананы – на 2,5%, овощи замороженные – на 1,4%, картофель – на 1,0%.

Цены на **непродовольственные товары** в январе 2023 года выросли на 0,9% (в январе 2022г. – на 0,5%).

	Январь 2023г. к		Справочно: январь 2022г. к	
	декабрю 2022г.	январю 2022г.	декабрю 2021г.	январю 2021г.
Ткани	100.08	109.12	100.81	103.54
Одежда и белье	100.28	110.64	100.09	103.66
Трикотажные изделия	100.76	112.44	100.20	104.98
Обувь кожаная, текстильная и комбинированная	100.50	107.69	100.18	102.02
Моющие и чистящие средства	100.03	133.30	98.37	107.85
Табачные изделия	100.67	110.98	100.45	108.93
Электротовары и другие бытовые приборы	100.83	125.19	100.89	103.68
Печатные издания	101.49	109.58	100.82	104.32
Велосипеды и мотоциклы	100.00	116.76	100.00	105.12
Телерадиотовары	99.64	100.22	100.83	105.80
Товары для физической культуры, спорта и туризма	100.18	106.12	100.00	107.14
Строительные материалы	99.76	110.20	99.85	117.41
Медикаменты	102.69	116.01	100.37	108.32

Из наблюдаемых товаров более всего подорожали: одноразовые шприцы (на 22,9%), медицинские маски (на 8,9%), подержанный импортный легковой автомобиль – на 6,6%, спички – на 5,7%, медицинские электронные стандартные термометры – на 5,5%, дрова – на 4,9%, корректирующие очки - на 4,6%, бинт – на 4,3%. Одновременно цены на антисептики для рук снизились на 5,9%, доска обрезная – на 4,8%, ползунки из хлопчатобумажного трикотажного полотна – на 3,1%.

Индекс цен на медикаменты составил 102,7%. Цены на аскорбиновую кислоту увеличились на 27,3%, перекись водорода – на 12,7%, кеторол – на 9,6%, ренгалин – на 9,5%, натрия хлорид – на 7,9%, аципол – на 7,7%, аллохол, валидол, цитрамон - на 6,0%-6,3%, йод, активированный уголь, афобазол, метилурацил, винпоцетин – на 5,0%-5,7%. В то же время снизились цены на витамин Д3 (на 5,5%), азитромицин (на 2,7%), эргоферон, цефтриаксон, амброксол, номидес (на 1,0%-1,8%).

Индекс потребительских цен на **услуги** в январе 2023 года составил 100,3% (в январе 2022г. – 99,1%).

## ИНДЕКСЫ ЦЕН И ТАРИФОВ НА ОТДЕЛЬНЫЕ ГРУППЫ И ВИДЫ УСЛУГ

в процентах

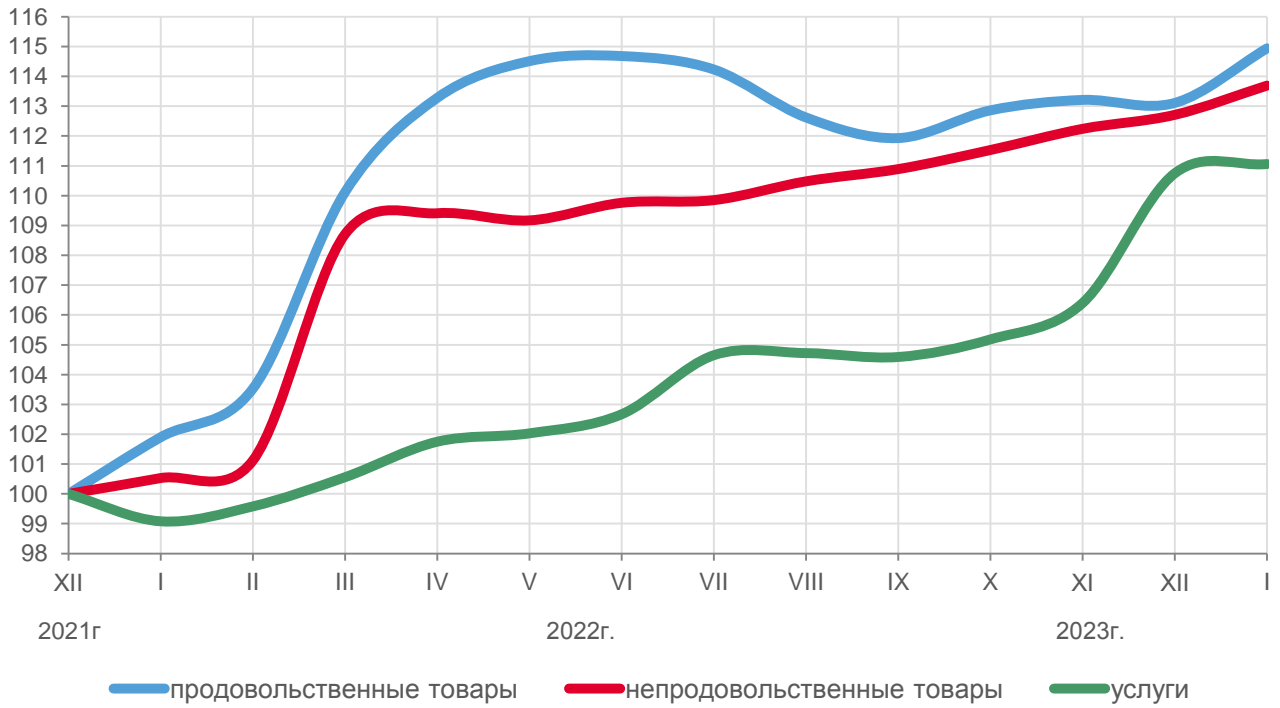
	Январь 2023г. к		Справочно: январь 2022г. к	
	декабрю 2022г.	январю 2022г.	декабрю 2021г.	январю 2021г.
Бытовые услуги	101.26	116.00	101.64	106.07
Услуги пассажирского транспорта	97.87	108.58	87.06	106.83
Услуги по подключению к сети Интернет	100.00	98.87	100.62	100.62
Жилищно-коммунальные услуги (включая аренду квартир)	100.24	111.68	100.08	99.13
Жилищные услуги	100.92	102.73	100.34	103.21
Коммунальные услуги	100.00	114.23	100.00	97.54
Газоснабжение	100.00	112.73	100.00	103.80
Услуги по снабжению электроэнергией	100.00	112.78	100.00	103.60
Услуги в системе образования	100.25	109.81	102.88	105.16
Услуги организаций культуры	100.06	118.33	100.00	100.00
Медицинские услуги	101.74	113.02	100.88	106.43
Ветеринарные услуги	102.67	111.81	100.53	104.33
Услуги правового характера	111.81	111.81	105.81	105.81
Услуги банков	98.66	125.09	100.22	99.87
Услуги страхования	100.00	132.89	100.79	101.07
Услуги физической культуры и спорта	101.80	103.68	100.23	102.55

Оформление доверенности в нотариальной конторе стало дороже на 20,2%, рытье могилы – на 14,3%, проезд в городском автобусе – на 8,9%, наём жилых помещений в государственном и муниципальном жилищных фондах – на 7,9%, услуги бань – на 7,3%, удостоверение завещания в нотариальной конторе – на 6,7%, удаление зуба под местным обезболиванием – на 6,2%. Вместе с тем полет в салоне экономического класса самолета подешевел на 13,3%, выполнение обойных работ – на 8,9%, проезд в купейном вагоне скорого фирменного поезда дальнего следования – на 7,8%, плата за пересылку простой посылки внутри России – на 4,5%, проживание в гостинице 4-5 звезд – на 3,5%.

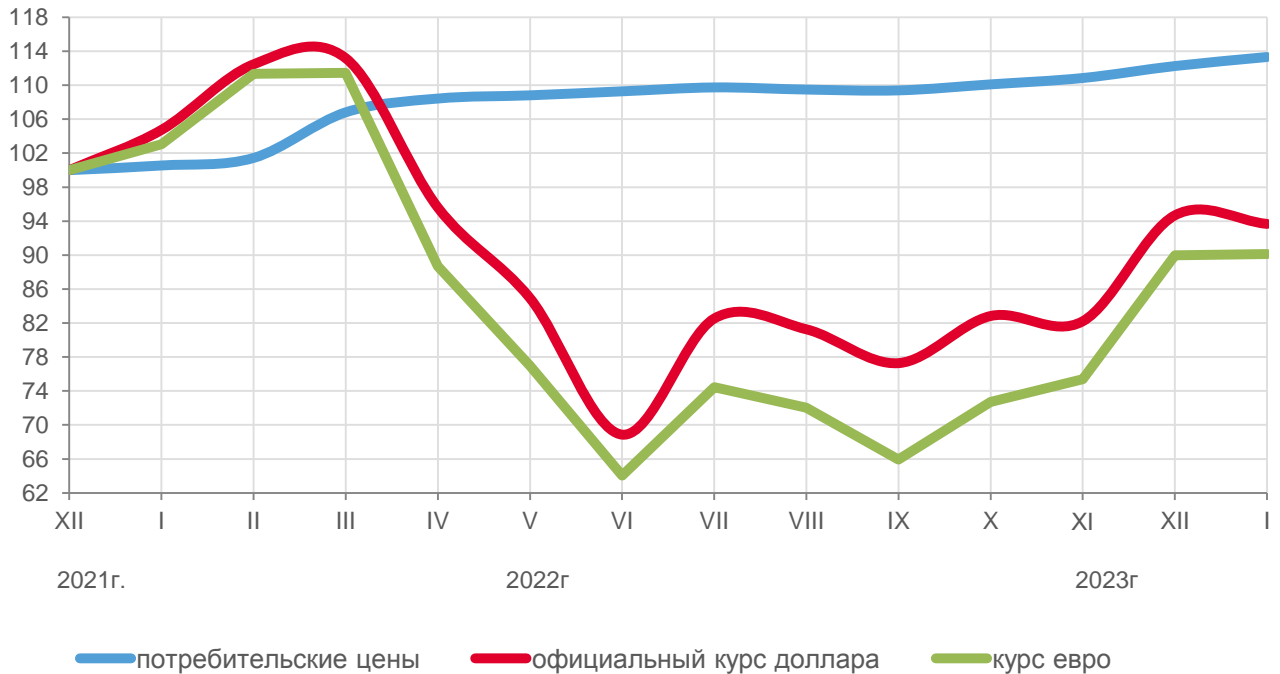
**Базовый индекс потребительских цен (БИПЦ)**, исключающий изменения цен на отдельные товары, подверженные влиянию факторов, которые носят административный, а также сезонный характер, в январе 2023 года составил 100,9%, в январе 2022года – 100,9%.

В январе 2023г. по сравнению с предыдущим месяцем **индекс потребительских цен** составил 100,9%, **изменение официального курса евро и доллара США** к рублю – 119,4% и 115,2% соответственно.

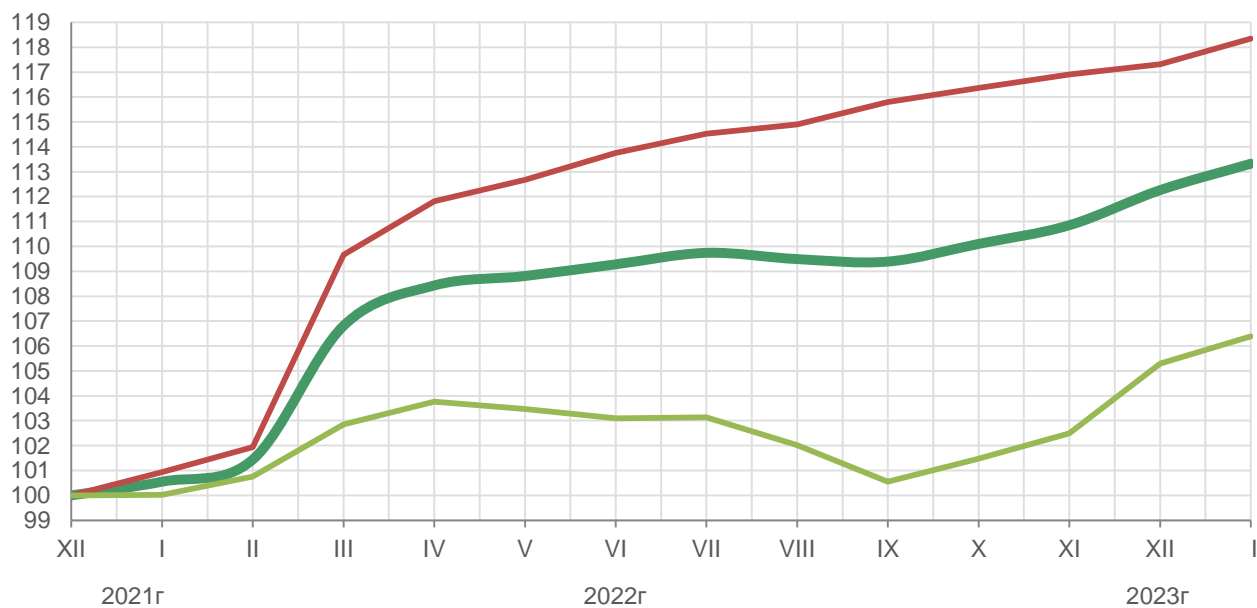
**ИНДЕКСЫ ПОТРЕБИТЕЛЬСКИХ ЦЕН НА ТОВАРЫ И УСЛУГИ  
на конец периода, в % к декабрю 2021 года**



**ИНДЕКСЫ ПОТРЕБИТЕЛЬСКИХ ЦЕН НА ТОВАРЫ И УСЛУГИ ПО АМУРСКОЙ ОБЛАСТИ  
на конец периода, в % к декабрю 2021 года**



**БАЗОВЫЙ ИНДЕКС ПОТРЕБИТЕЛЬСКИХ ЦЕН И ИНДЕКС  
ПОТРЕБИТЕЛЬСКИХ ЦЕН НА ТОВАРЫ И УСЛУГИ ПО АМУРСКОЙ ОБЛАСТИ**  
на конец периода, в % к декабрю 2021 года



- ИПЦ
- БИПЦ
- Индекс цен на потребительские товары и услуги, не входящие в расчет БИПЦ