

## Об индексе потребительских цен по Амурской области в июне 2023 года

Индекс потребительских цен на товары и услуги в июне 2023 года по Амурской области составил 100,3% (в июне 2022г. – 100,4%).

	Июнь 2023г. к			Справочно: июнь 2022г. к			в процентах
	маю 2023г.	декабрю 2022г.	июню 2022г.	маю 2022г.	декабрю 2021г.	июню 2021г.	
Все товары и услуги	100,32	102,80	105,60	100,43	109,28	113,47	
в том числе на							
товары	100,31	102,65	103,48	100,36	111,96	116,59	
продовольственные товары	100,02	103,24	101,83	100,15	114,68	119,87	
продовольственные товары (без овощей, картофеля и фруктов)	100,00	101,97	103,12	100,69	113,75	119,52	
непродовольственные товары	100,54	102,22	104,97	100,54	109,76	113,94	
услуги	100,33	103,18	111,30	100,63	102,67	105,73	

Индекс цен на **продовольственные товары** в июне 2023 года составил 100,0% (в июне 2022г. – 100,2%),

	Июнь 2023г. к			Справочно: июнь 2022г. к			в процентах
	маю 2023г.	декабрю 2022г.	июню 2022г.	маю 2022г.	декабрю 2021г.	июню 2021г.	
Продовольственные товары (без алкогольных напитков)	100,27	103,11	101,69	100,32	115,32	121,23	
мясо и птица	100,89	101,31	101,19	100,50	107,19	114,49	
рыба и морепродукты пищевые	101,13	102,96	109,63	100,51	113,67	117,79	
масло сливочное	99,75	101,68	103,55	100,11	111,09	119,43	
масло подсолнечное	98,70	91,01	91,92	104,93	115,05	119,86	
молоко и молочная продукция	100,02	102,88	105,90	101,15	110,92	117,82	
яйца	99,60	105,60	107,93	90,67	89,21	98,08	
сахар-песок	99,90	105,76	92,56	96,78	139,53	149,48	
хлеб и хлебобулочные изделия	99,92	100,92	103,21	99,91	114,96	123,89	
крупа и бобовые	100,06	93,04	90,41	100,70	127,48	145,39	
макаронные изделия	100,62	101,50	102,87	100,50	116,12	126,84	
плодоовощная продукция, включая картофель	100,16	113,28	93,93	96,92	120,92	122,27	
алкогольные напитки	98,59	104,06	102,65	99,16	111,07	112,09	

Обед в ресторане подорожал на 6,6%, икра лососевых рыб – на 6,3%, молоко стуженное с сахаром – на 4,4%, рыба мороженая разделанная (кроме лососевых пород), пряники, майонез, ужин в ресторане, сосиски, сардельки, вермишель, кофе натуральный в зернах и молотый – на 3,0%-3,8%. В тоже время консервы овощные для детского питания стали дешевле на 4,9%, йогурт – на 4,5%, зефир, мука пшеничная, консервы мясные для детского питания, хлопья из злаков (сухие завтраки) – на 3,0%-3,8%.

Цены на плодоовощную продукцию увеличились на 0,2%, в том числе на картофель – на 11,2%, лук репчатый – на 6,7%, капусту – на 6,0%, виноград, чеснок, орехи, свёклу – на 3,0%-3,5%, морковь – на 2,5%. Вместе с тем бананы стали дешевле на 6,1%, огурцы и помидоры свежие - на 5,5%, апельсины – на 3,9%.

Цены на **непродовольственные товары** в июне 2023 года как и в июне 2022 года выросли на 0,5%.

в процентах,

	Июнь 2023г. к			Справочно: июнь 2022г. к		
	маю 2023г.	декабрю 2022г.	июню 2022г.	маю 2022г.	декабрю 2021г.	июню 2021г.
Ткани	100,00	100,11	104,88	100,07	104,92	106,06
Одежда и белье	100,87	102,63	106,62	100,40	106,30	109,04
Трикотажные изделия	100,29	102,78	107,91	100,92	106,50	109,86
Обувь кожаная, текстильная и комбинированная	100,32	101,03	105,51	100,44	102,79	104,20
Моющие и чистящие средства	101,01	101,17	106,61	100,95	124,40	130,42
Табачные изделия	101,16	104,20	112,12	100,51	102,92	107,85
Электротовары и другие бытовые приборы	99,44	99,91	98,37	99,82	127,22	131,49
Печатные издания	99,99	102,64	104,38	102,78	107,05	110,16
Велосипеды и мотоциклы	100,46	101,36	108,75	105,34	108,83	109,06
Телерадиотовары	97,74	101,19	100,04	98,93	102,59	105,71
Товары для физической культуры, спорта и туризма	100,00	100,55	102,15	100,93	104,27	107,31
Строительные материалы	99,60	98,63	97,51	102,59	111,57	118,48
Медикаменты	101,26	103,71	104,88	100,06	112,13	117,56

Из наблюдаемых товаров более всего подорожали: бинт (на 14,8%), одноразовые шприцы (на 8,0%), женские джинсы (на 5,4%), пиджаки, жакеты женские из шерстяных, полушерстяных или смесовых тканей (на 4,1%), платья женские из полушерстяных или смесовых тканей, стекло оконное листовое, женские ветровки, цемент тарированный, ковры, паласы синтетические – на 3,0%-3,5%. Одновременно с этим цены на медицинские маски снизились на 4,4%, ноутбуки, микроволновые печи, электрочайники, мойки из нержавеющей стали для кухни – на 3,0%-3,7%.

Цены на медикаменты увеличились на 1,3%. Активированный уголь стал дороже на 10,6%, нафазолин – на 7,9%, поливитамины – на 5,0%, цитрамон, флуоцинолона ацетонид, сульфатамида – на 4,0%-4,7%, супрастин, мидокалм, валидол, кеторол – на 3,0%-3,8%. В то же время подешевел экстракт валерианы (на 4,6%), таурин (на 3,2%), бисакодил (на 2,7%)

Индекс потребительских цен на **услуги** в июне 2023 года составил 100,3% (в июне 2022г. – 100,6%),

## ИНДЕКСЫ ЦЕН И ТАРИФОВ НА ОТДЕЛЬНЫЕ ГРУППЫ И ВИДЫ УСЛУГ

в процентах

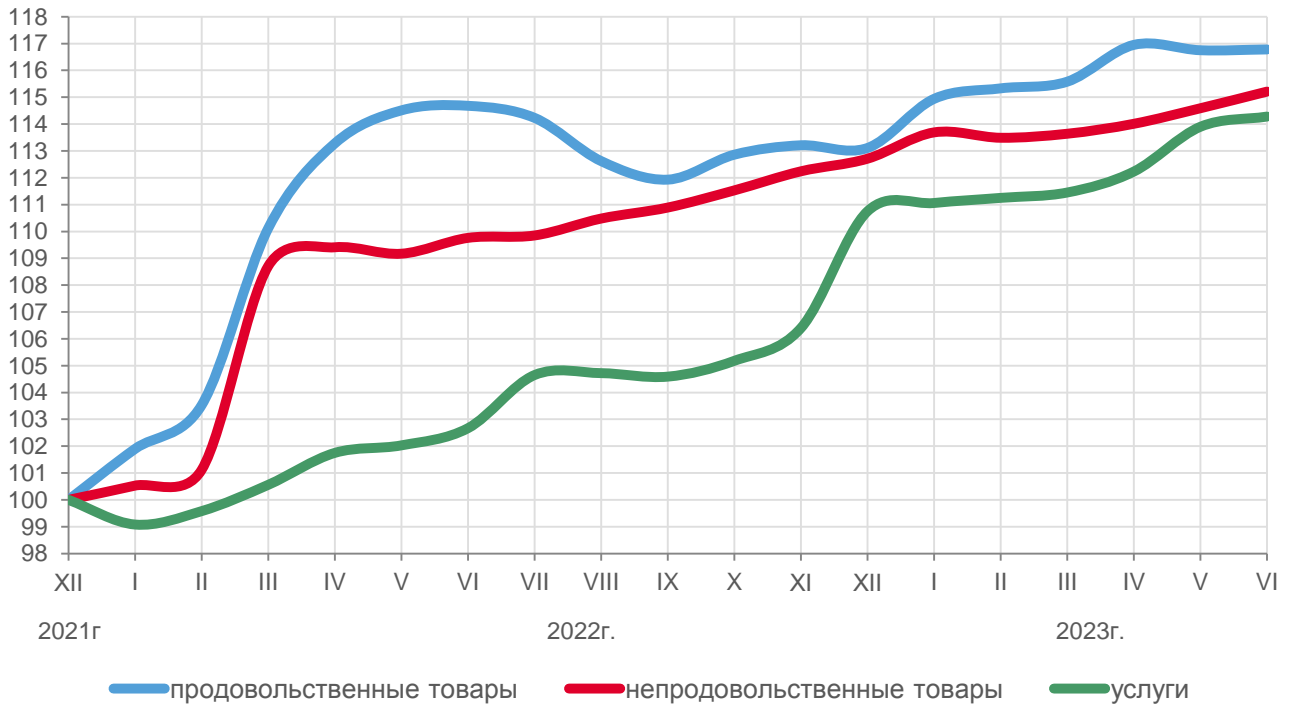
	Июнь 2023г, к			Справочно: июнь 2022г, к		
	маю 2023г,	декабрю 2022г,	июню 2022г,	маю 2022г,	декабрю 2021г,	июню 2021г,
Бытовые услуги	100,23	101,24	107,98	100,32	109,17	111,72
Услуги пассажирского транспорта	101,57	121,44	120,59	104,67	97,27	109,12
Услуги по подключению к сети Интернет	100,00	100,68	100,15	99,39	100,01	100,01
Жилищно-коммунальные услуги (включая аренду квартир)	99,86	100,29	111,48	100,00	100,31	102,27
Жилищные услуги	99,45	101,12	102,31	100,00	100,95	102,16
Коммунальные услуги	100,00	100,00	114,09	100,00	100,12	102,41
Газоснабжение	100,00	100,00	112,73	100,00	100,00	103,80
Услуги по снабжению электроэнергией	100,00	100,00	112,78	100,00	100,00	103,60
Услуги в системе образования	101,18	102,08	111,51	100,11	103,16	104,77
Услуги организаций культуры	100,00	100,06	103,29	100,00	114,56	114,56
Медицинские услуги	100,00	108,02	110,93	100,07	109,12	111,49
Ветеринарные услуги	100,23	107,05	110,14	100,00	106,41	109,14
Услуги правового характера	100,00	111,81	111,81	100,00	105,81	105,81
Услуги банков	99,72	100,37	99,97	94,77	127,58	125,58
Услуги страхования	100,00	97,06	128,87	100,00	100,88	101,04
Услуги физической культуры и спорта	100,99	102,81	103,59	100,00	101,31	101,31

Рытье могилы подорожало на 14,5%, проезд в купейном вагоне скорого нефирменного поезда дальнего следования – на 8,6%, проживание в гостинице 4-5 звёзд – на 7,5%, санаторий – на 6,9%, полет в салоне экономического класса самолета – на 3,4%. Вместе с тем аренда однокомнатной и двухкомнатной квартир у частных лиц стала дешевле на 2,7% и 2,3% соответственно, проезд в междугороднем автобусе - на 1,6%.

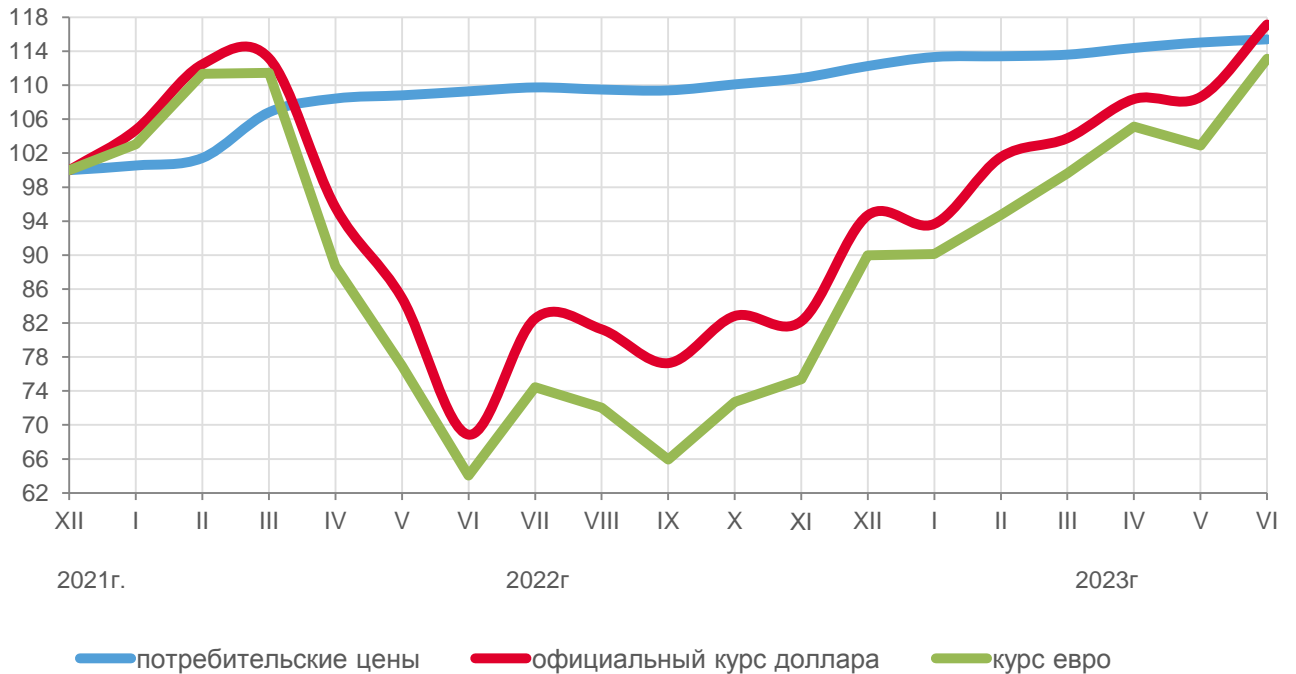
**Базовый индекс потребительских цен (БИПЦ)**, исключая изменения цен на отдельные товары, подверженные влиянию факторов, которые носят административный, а также сезонный характер, в июне 2023 года составил 100,4%, в июне 2022года – 101,0%,

В июне 2023г, по сравнению с предыдущим месяцем **индекс потребительских цен** составил 100,3%, **изменение официального курса евро и доллара США** к рублю – 109,9% и 107,9% соответственно,

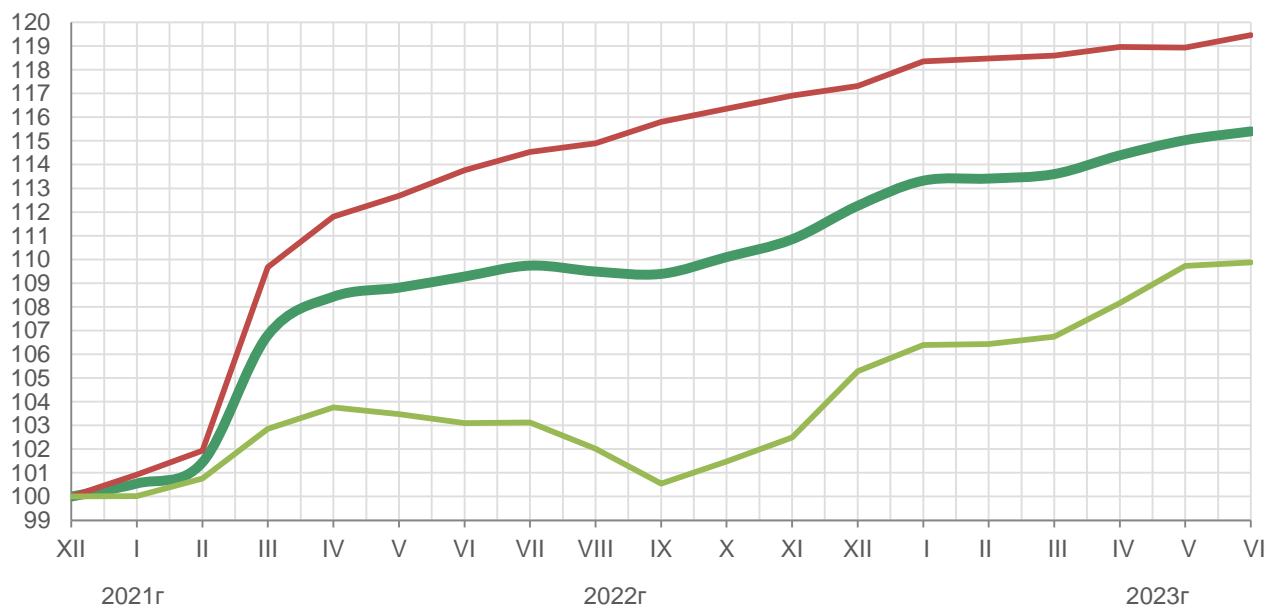
**ИНДЕКСЫ ПОТРЕБИТЕЛЬСКИХ ЦЕН НА ТОВАРЫ И УСЛУГИ  
на конец периода, в % к декабрю 2021 года**



**ИНДЕКСЫ ПОТРЕБИТЕЛЬСКИХ ЦЕН НА ТОВАРЫ И УСЛУГИ ПО АМУРСКОЙ ОБЛАСТИ  
на конец периода, в % к декабрю 2021 года**



**БАЗОВЫЙ ИНДЕКС ПОТРЕБИТЕЛЬСКИХ ЦЕН И ИНДЕКС  
ПОТРЕБИТЕЛЬСКИХ ЦЕН НА ТОВАРЫ И УСЛУГИ ПО АМУРСКОЙ ОБЛАСТИ**  
на конец периода, в % к декабрю 2021 года



- ИПЦ
- БИПЦ
- Индекс цен на потребительские товары и услуги, не входящие в расчет БИПЦ