



Срочная информация
12 июля 2024

АМУРСТАТ

ОБ ИНДЕКСЕ ПОТРЕБИТЕЛЬСКИХ ЦЕН ПО АМУРСКОЙ ОБЛАСТИ

за июнь 2024

Индекс потребительских цен на товары и услуги по Амурской области в июне 2024 года составил 100,5% (в июне 2023 года - 100,3%).

	Июнь 2024 к			Справочно: июнь 2023 к			в процентах
	маю 2024	декабрю 2023	июню 2023	маю 2023	декабрю 2022	июню 2022	
Все товары и услуги	100.52	102.56	108.05	100.32	102.80	105.60	
в том числе на							
товары	100.44	102.71	108.60	100.31	102.65	103.48	
продовольственные товары	100.38	103.18	108.49	100.02	103.24	101.83	
продовольственные товары (без овощей, картофеля и фруктов)	100.38	102.79	108.65	100.00	101.97	103.12	
непродовольственные товары	100.49	102.35	108.71	100.54	102.22	104.97	
услуги	100.71	102.09	106.53	100.33	103.18	111.30	

Индекс цен на **продовольственные товары** в июне 2024 года составил 100,4% (в июне 2023 – 100,02%).

	Июнь 2024 к			Справочно: июнь 2023 к			в процентах
	маю 2024	декабрю 2023	июню 2023	маю 2023	декабрю 2022	июню 2022	
Продовольственные товары (без алкогольных напитков)	100.34	103.71	110.01	100.27	103.11	101.69	
мясо и птица	100.49	103.23	117.69	100.89	101.31	101.19	
рыба и морепродукты пищевые	101.43	101.76	101.76	101.13	102.96	109.63	
масло сливочное	100.36	106.57	110.68	99.75	101.68	103.55	
масло подсолнечное	98.20	99.78	98.20	98.70	91.01	91.92	
молоко и молочная продукция	99.88	103.88	106.26	100.02	102.88	105.90	
яйца	99.40	89.07	134.99	99.60	105.60	107.93	
сахар-песок	100.63	105.62	111.31	99.90	105.76	92.56	
хлеб и хлебобулочные изделия	100.14	104.41	109.32	99.92	100.92	103.21	
крупа и бобовые	100.14	99.16	106.46	100.06	93.04	90.41	
макаронные изделия	99.73	106.87	102.29	100.62	101.50	102.87	
плодоовощная продукция, включая картофель	100.39	106.19	107.37	100.16	113.28	93.93	
алкогольные напитки	100.64	99.86	99.49	98.59	104.06	102.65	

Зефир подорожал на 6,7%, оливковое масло – на 5,8%, конфеты мягкие, глазированные шоколадом, обед в ресторане – на 4,7% и 4,3% соответственно, колбаса вареная, крупы овсяная и перловая, плавленые сыры, какао, мясные консервы, соль, вермишель, рыба мороженая неразделанная - на 3,0%-3,8%. В тоже время сырокопченая колбаса стала дешевле на 7,9%, фруктовые соки – на 6,2%, пельмени – на 2,7%, маргарин – на 2,4%.

Цены на плодоовощную продукцию увеличились на 0,4%, в том числе на картофель – на 15,1%, морковь и виноград – на 3,8% и 3,7% соответственно, чеснок, овощи замороженные, бананы – на 2,3%-2,6%. Вместе с тем свёкла стала дешевле на 14,7%, свежие огурцы и помидоры - на 10,5% и 5,4% соответственно, лимоны – на 4,2%, лук – на 2,4%, капуста свежая – на 1,2%.

Цены на **непродовольственные товары** в июне 2024 года, как и в июне 2023 года увеличились на 0,5%.

	Июнь 2024 к			Справочно: июнь 2023 к		
	маю 2024	декабрю 2023	июню 2023	маю 2023	декабрю 2022	июню 2022
Ткани	100.00	102.06	104.09	100.00	100.11	104.88
Одежда и белье	100.11	101.61	105.46	100.87	102.63	106.62
Трикотажные изделия	100.25	103.05	106.09	100.29	102.78	107.91
Обувь кожаная, текстильная и комбинированная	100.70	101.74	103.77	100.32	101.03	105.51
Моющие и чистящие средства	100.83	102.54	102.85	101.01	101.17	106.61
Табачные изделия	100.41	102.57	105.28	101.16	104.20	112.12
Электротовары и другие бытовые приборы	101.14	101.15	105.12	99.44	99.91	98.37
Печатные издания	100.04	102.87	103.90	99.99	102.64	104.38
Велосипеды и мотоциклы	101.41	102.53	101.26	100.46	101.36	108.75
Телерадиотовары	99.86	100.27	106.09	97.74	101.19	100.04
Товары для физической культуры, спорта и туризма	100.13	100.13	102.82	100.00	100.55	102.15
Строительные материалы	100.56	102.83	105.80	99.60	98.63	97.51
Медикаменты	101.43	106.48	112.30	101.26	103.71	104.88

Из наблюдаемых непродовольственных товаров более всего подорожали: детские соски (на 8,8%), антисептики для рук (на 6,5%), миксеры, блендеры, электроутюги, флеш-накопители USB, чайники, кастрюли, рюмки, фужеры из простого стекла, мыло хозяйственное, шины для легкового автомобиля, электрические дрели (на 3,0%-3,9%), Одновременно с этим цены на медицинские маски снизились на 9,8%, кирпич красный – на 5,2%, одноразовые шприцы – на 3,0%, смарт-часы – на 2,1%.

Цены на медикаменты увеличились на 1,4%. Бисакодил стал дороже на 22,1%, корвалол – на 13,1%, алмагель – на 7,3%, активированный уголь и поливитамины – на 5,5% и 5,2% соответственно, аллохол, натрия хлорид, цитрамон, троксерутин, эналаприл – на 2,7% – 3,7%. В то же время подешевел аципол (на 3,2%), эргоферон (на 2,0%), синупрет, галазолин (на 1,8%), анальгин отечественный (на 1,2%).

Индекс потребительских цен на **услуги** в июне 2024 года составил 100,7% (в июне 2023 - 100,3%).

Индексы цен и тарифов на отдельные группы и виды услуг

в процентах

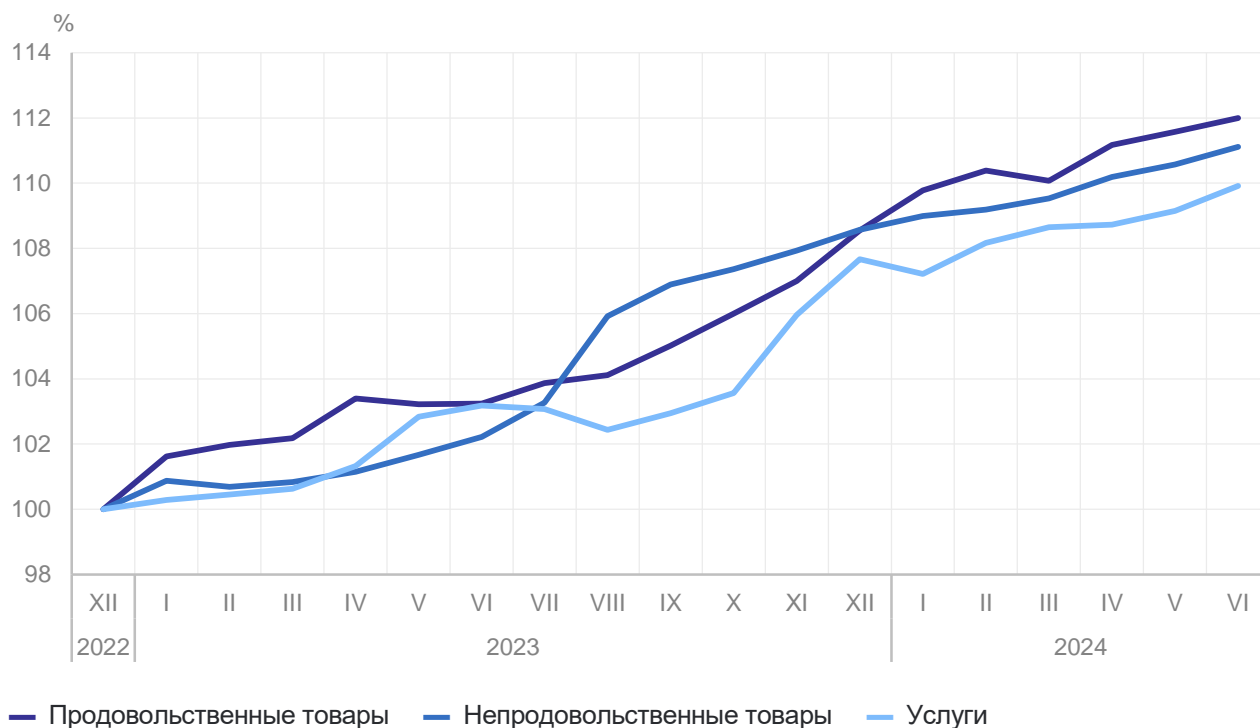
	Июнь 2024 к			Справочно: июнь 2023 к		
	маю 2024	декабрю 2023	июню 2023	маю 2023	декабрю 2022	июню 2022
Бытовые услуги	101.68	104.24	110.61	100.23	101.24	107.98
Услуги пассажирского транспорта	102.19	95.50	110.73	101.57	121.44	120.59
Услуги по подключению к сети Интернет	100.64	98.22	95.60	100.00	100.68	100.15
Жилищно-коммунальные услуги (включая аренду квартир)	100.00	102.03	102.98	99.86	100.29	111.48
Жилищные услуги	100.00	107.80	111.66	99.45	101.12	102.31
Коммунальные услуги	100.00	99.94	99.94	100.00	100.00	114.09
Газоснабжение	100.00	100.00	100.00	100.00	100.00	112.73
Услуги по снабжению электроэнергией	100.00	100.00	100.00	100.00	100.00	112.78
Услуги в системе образования	100.00	102.74	107.58	101.18	102.08	111.51
Услуги организаций культуры	100.21	100.21	114.73	100.00	100.06	103.29
Медицинские услуги	100.02	106.94	111.49	100.00	108.02	110.93
Ветеринарные услуги	100.49	108.67	108.98	100.23	107.05	110.14
Услуги правового характера	100.00	100.00	100.68	100.00	111.81	111.81
Услуги банков	99.69	100.13	122.25	99.72	100.37	99.97
Услуги страхования	105.66	90.16	90.16	100.00	97.06	128.87
Услуги физической культуры и спорта	100.46	103.55	108.98	100.99	102.81	103.59

Услуги организатора проведения торжеств подорожали на 11,7%, услуги бань и душевых, полет в салоне экономического класса самолета – на 8,3%, проживание в гостинице 4-5 звёзд, подписка на онлайн-видеосервисы, замена элементов питания в наручных часах, ксерокопирование документа, ремонт холодильников – на 2,7%-4,4%.

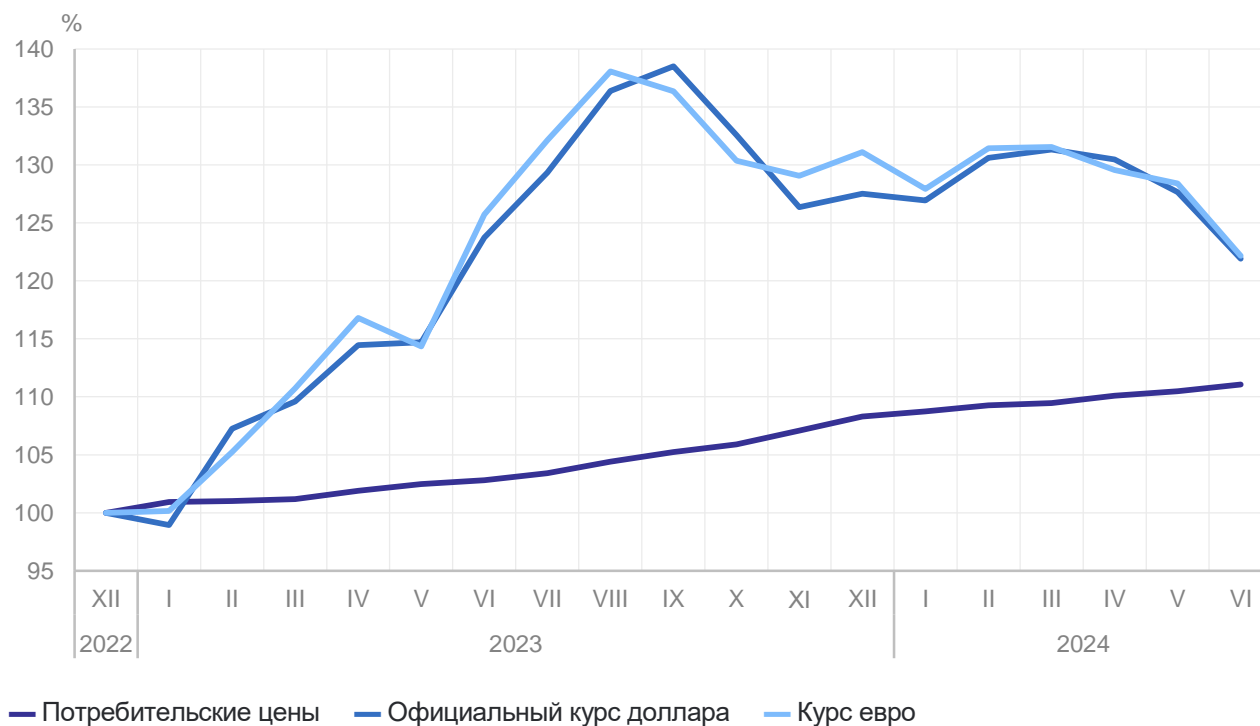
Базовый индекс потребительских цен (БИПЦ), исключая изменения цен на отдельные товары, подверженные влиянию факторов, которые носят административный, а также сезонный характер, в июне 2024 года составил 100,6% (в июне 2023г. – 100,4%).

В июне 2024г. по сравнению с предыдущим месяцем индекс потребительских цен составил 100,5%, изменение официального курса евро и доллара США к рублю - 95,1% и 95,5% соответственно.

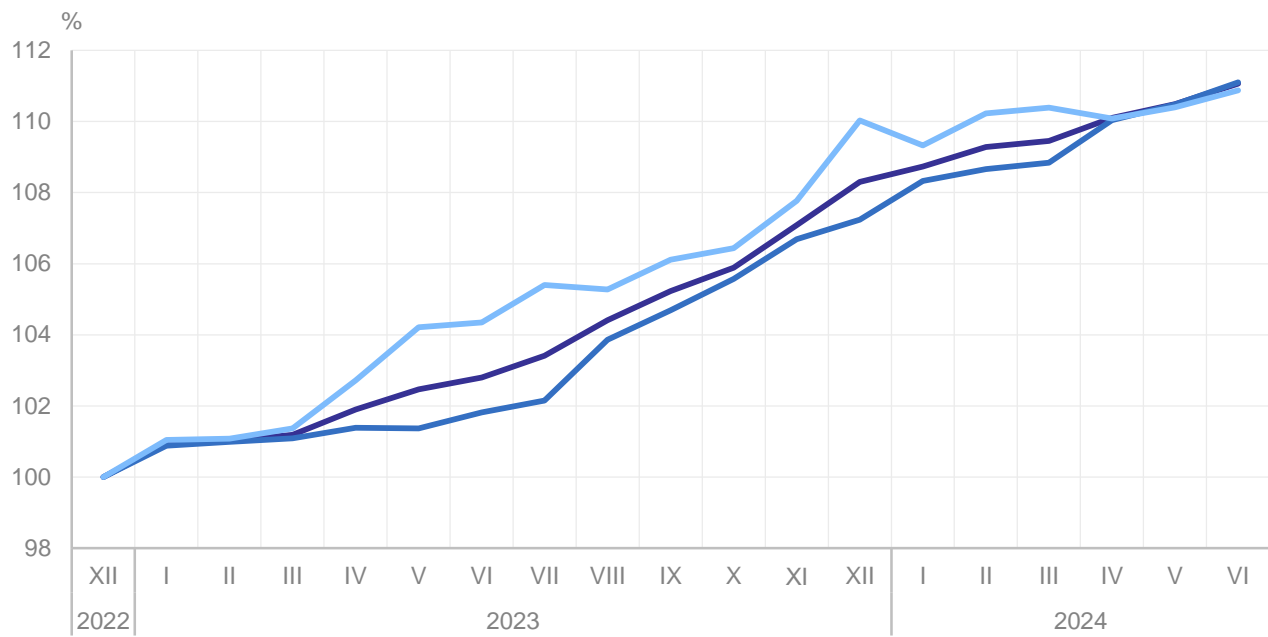
Индексы потребительских цен на товары и услуги по Амурской области на конец периода, в процентах к декабрю 2022 года



Индексы потребительских цен на товары и услуги по Амурской области на конец периода, в процентах к декабрю 2022 года



Базовый индекс потребительских цен и индекс потребительских цен на товары и услуги по Амурской области на конец периода, в процентах к декабрю 2022 года



— ИПЦ — БИПЦ — Индекс цен на потребительские товары и услуги, не входящие в расчёт БИПЦ