



Срочная информация
15 ноября 2023

АМУРСТАТ

ОБ ИНДЕКСЕ ПОТРЕБИТЕЛЬСКИХ ЦЕН ПО АМУРСКОЙ ОБЛАСТИ

за октябрь 2023

Индекс потребительских цен на товары и услуги в октябре 2023 года по Амурской области составил 100,6% (в октябре 2022г. – 100,7%).

	Октябрь 2023г. к			Справочно: октябрь 2022г. к		
	сентябрю 2023г.	декабрю 2022г.	октябрю 2022г.	сентябрю 2022г.	декабрю 2021г.	октябрю 2021г.
Все товары и услуги	100.63	105.89	107.97	100.65	110.10	112.62
в том числе на						
товары	100.65	106.76	107.48	100.69	112.11	114.87
продовольственные товары	100.93	106.00	106.23	100.83	112.86	116.85
продовольственные товары (без овощей, картофеля и фруктов)	101.08	105.25	104.94	100.61	115.37	118.44
непродовольственные товары	100.44	107.36	108.50	100.58	111.53	113.25
услуги	100.59	103.56	109.04	100.56	105.18	107.10

в процентах

Индекс цен на **продовольственные товары** в октябре 2023 года составил 100,9% (в октябре 2022г. – 100,8%).

	Октябрь 2023г. к			Справочно: октябрь 2022г. к		
	сентябрю 2023г.	декабрю 2022г.	октябрю 2022г.	сентябрю 2022г.	декабрю 2021г.	октябрю 2021г.
Продовольственные товары (без алкогольных напитков)	101.34	106.39	107.28	100.66	112.79	117.47
мясо и птица	102.79	110.89	111.15	100.31	106.81	110.89
рыба и морепродукты пищевые	100.27	102.25	103.04	101.68	120.10	123.11
масло сливочное	100.51	104.15	104.07	99.63	113.22	118.43
масло подсолнечное	102.66	88.75	88.12	100.27	117.03	119.28
молоко и молочная продукция	100.45	103.95	104.88	100.24	113.17	117.22
яйца	121.52	130.59	141.92	100.08	83.90	92.40
сахар-песок	99.67	116.45	108.75	97.26	130.77	134.87
хлеб и хлебобулочные изделия	100.06	102.04	102.66	101.07	116.86	122.81
крупа и бобовые	103.02	95.77	92.66	98.22	128.03	138.36
макаронные изделия	97.02	98.27	102.81	96.77	112.49	117.82
плодоовощная продукция, включая картофель	99.82	111.88	116.76	102.60	96.08	105.38
алкогольные напитки	98.47	103.72	100.31	101.80	113.29	113.17

в процентах

Куриные яйца подорожали на 21,5%, консервы томатные – на 5,4%, печенье – на 5,1%, крупа гречневая, горох, зефир, свинина бескостная, овсяные хлопья "Геркулес", окорочка куриные – на 4,1%-4,7%, соль, мёд, пшеничная мука – на 3,5%-3,6%, рис, масло подсолнечное, пельмени, куры охлажденные и мороженые – на 2,7%. В то же время хлопья из злаков (сухие завтраки) стали дешевле на 10,4%, консервы овощные для детского питания – на 5,3%, икра лососевых рыб – на 4,3%, кофе натуральный растворимый, водка, макаронные изделия из пшеничной муки высшего сорта, плавленые сыры – на 3,4%-3,7%, сухие супы в пакетах, пряники, колбаса сырокопченая – на 2,3%-2,7%.

Цены на плодоовощную продукцию снизились на 0,2%, в том числе на картофель – на 13,6%, капусту – на 12,1%, лук – на 8,7%, морковь – на 5,2%, свёклу, яблоки – на 1,9%. Вместе с тем апельсины стали дороже на 16,3%, виноград - на 12,5%, чеснок – на 6,2%, помидоры свежие – на 4,0%, грибы свежие – на 3,9%, замороженные ягоды – на 3,4%.

Цены на **непродовольственные товары** в октябре 2023 года выросли на 0,4% (в октябре 2022г. – на 0,6%).

	Октябрь 2023г. к			Справочно: октябрь 2022г. к		
	сентябрю 2023г.	декабрю 2022г.	октябрю 2022г.	сентябрю 2022г.	декабрю 2021г.	октябрю 2021г.
Ткани	99.87	99.94	99.94	100.00	109.92	111.11
Одежда и белье	100.48	105.60	106.54	100.80	109.46	110.92
Трикотажные изделия	100.76	105.17	106.09	101.11	110.85	112.58
Обувь кожаная, текстильная и комбинированная	100.18	102.20	103.42	100.11	106.08	106.52
Моющие и чистящие средства	102.11	102.03	102.80	100.13	130.11	133.91
Табачные изделия	100.54	106.27	107.88	101.72	109.09	109.85
Электротовары и другие бытовые приборы	101.08	106.11	107.10	100.04	124.10	125.25
Печатные издания	100.09	103.67	104.93	100.00	107.55	109.56
Велосипеды и мотоциклы	100.00	100.10	100.10	100.82	116.76	116.76
Телерадиотовары	105.00	104.72	106.29	99.62	99.92	101.74
Товары для физической культуры, спорта и туризма	100.00	102.45	102.45	100.00	105.93	105.93
Строительные материалы	100.27	100.59	100.80	100.22	110.07	109.93
Медикаменты	100.82	107.91	110.20	101.64	111.03	113.99

Из наблюдаемых товаров более всего подорожали: электропылесосы (на 7,0%), медицинские электронные термометры (на 6,8%), порошки стиральные, светодиодные лампы, телевизоры, туалетная бумага – на 4,0%-5,9%, мыло хозяйственное, наборы корпусной мебели, металлочерепица, микроволновые печи, комбинезоны утепленные для детей дошкольного возраста, шкафы для платья и белья, ковры, ковровые покрытия синтетические, дрова – на 3,0%-3,6%. Одновременно с этим цены на рубероид снизились на 4,1%, холодильники двухкамерные, триммеры, матрасы для взрослых, дезодоранты – на 3,1%-4,0%, на дрели электрические, электроутюги, вату – на 2,1%-2,8%.

Цены на медикаменты увеличились на 0,8%. Синупрет стал дороже на 5,1%, азитромицин, ацетилцистеин, амброксол, винпоцетин – на 4,7%-4,9%, троксерутин, комбинированные анальгетики, аллохол, валерианы экстракт, магне В6, натрия хлорид – на 3,1%-3,9%. В то же время подешевел цефтриаксон (на 8,9%), нафазолин (на 6,0%), ибупрофен (на 3,7%), корвалол – на 2,7%.

Индекс потребительских цен на **услуги** в октябре 2023 года, как и в октябре 2022 года составил 100,6%

ИНДЕКСЫ ЦЕН И ТАРИФОВ НА ОТДЕЛЬНЫЕ ГРУППЫ И ВИДЫ УСЛУГ

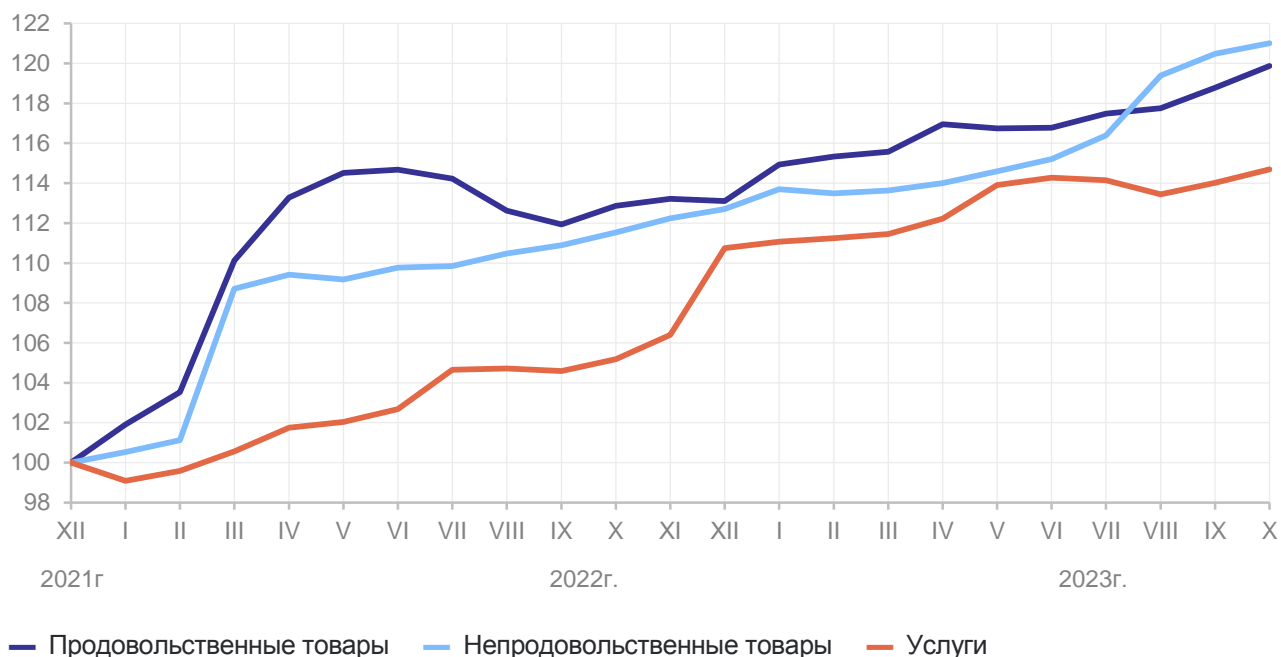
	Октябрь 2023г. к			Справочно: октябрь 2022г. к		
	сентябрю 2023г.	декабрю 2022г.	октябрю 2022г.	сентябрю 2022г.	декабрю 2021г.	октябрю 2021г.
Бытовые услуги	100.68	104.16	108.41	100.01	111.88	112.67
Услуги пассажирского транспорта	102.35	109.56	119.02	103.08	88.91	101.52
Услуги по подключению к сети Интернет	100.00	97.99	97.99	100.00	99.48	99.48
Жилищно-коммунальные услуги (включая аренду квартир)	100.00	100.61	108.30	100.00	103.58	103.58
Жилищные услуги	100.00	102.36	103.32	100.00	101.19	101.19
Коммунальные услуги	100.00	100.00	109.55	100.00	104.27	104.27
Газоснабжение	100.00	100.00	108.46	100.00	103.94	103.94
Услуги по снабжению электроэнергией	100.00	100.00	108.82	100.00	103.64	103.64
Услуги в системе образования	100.25	106.89	111.06	100.13	108.46	108.46
Услуги организаций культуры	100.00	102.49	102.49	103.23	118.26	118.26
Медицинские услуги	100.00	111.19	113.03	100.46	110.24	112.09
Ветеринарные услуги	100.00	107.05	107.80	101.33	108.72	108.72
Услуги правового характера	98.05	112.57	112.57	100.00	105.81	105.81
Услуги банков	105.52	113.90	115.28	101.86	125.55	127.34
Услуги страхования	100.00	97.06	101.51	100.00	128.07	128.07
Услуги физической культуры и спорта	105.24	108.20	108.18	100.43	102.10	102.10

Полет в салоне экономического класса самолета подорожал на 8,2%, плата за пользование потребительским кредитом – на 6,5%, клубная карта в фитнес-клуб – на 5,8%, занятия на курсах иностранных языков, проезд в междугороднем автобусе, занятия в плавательных бассейнах, проживание в гостинице 4-5 звёзд – на 4,0%-4,5%. Вместе с тем проезд в поездах дальнего следования стал дешевле на 8,0%, оформление доверенности в нотариальной конторе - на 4,5%.

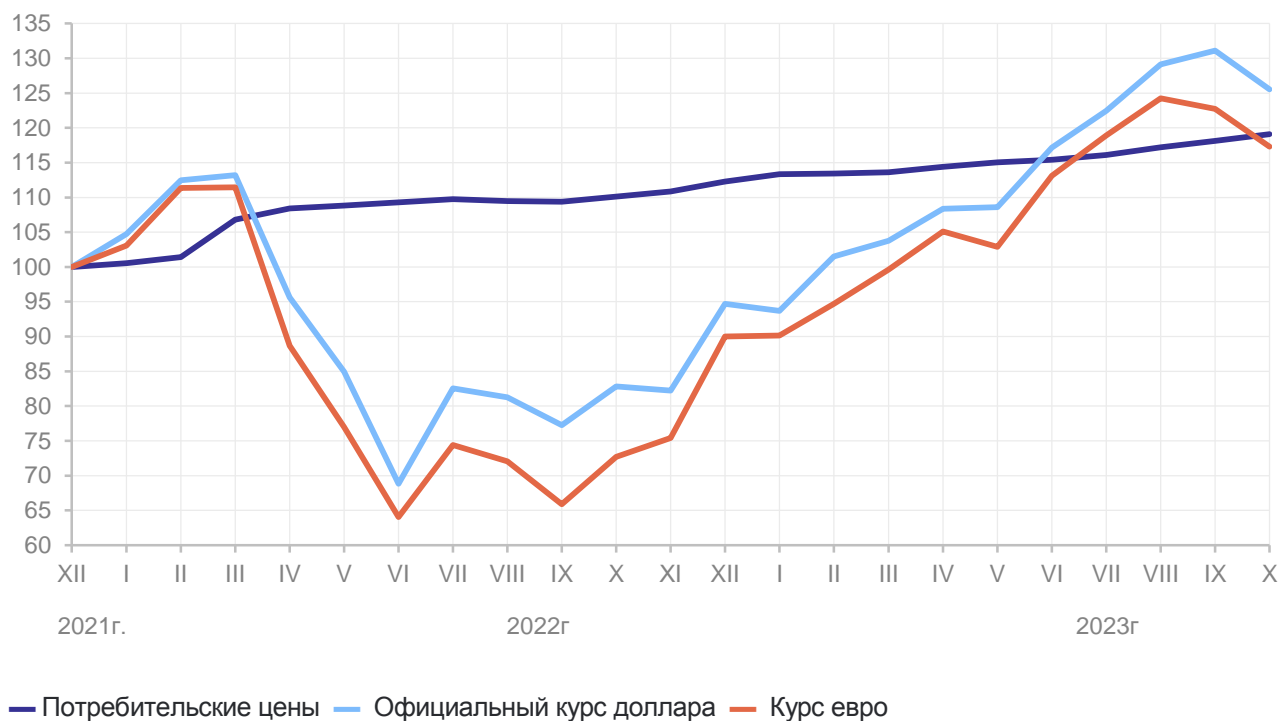
Базовый индекс потребительских цен (БИПЦ), исключая изменения цен на отдельные товары, подверженные влиянию факторов, которые носят административный, а также сезонный характер, в октябре 2023 года составил 100,8 % (в октябре 2022г. – 100,5%).

В октябре 2023г, по сравнению с предыдущим месяцем индекс потребительских цен составил 100,6%, изменение официального курса евро и доллара США к рублю –95,6% и 95,7% соответственно.

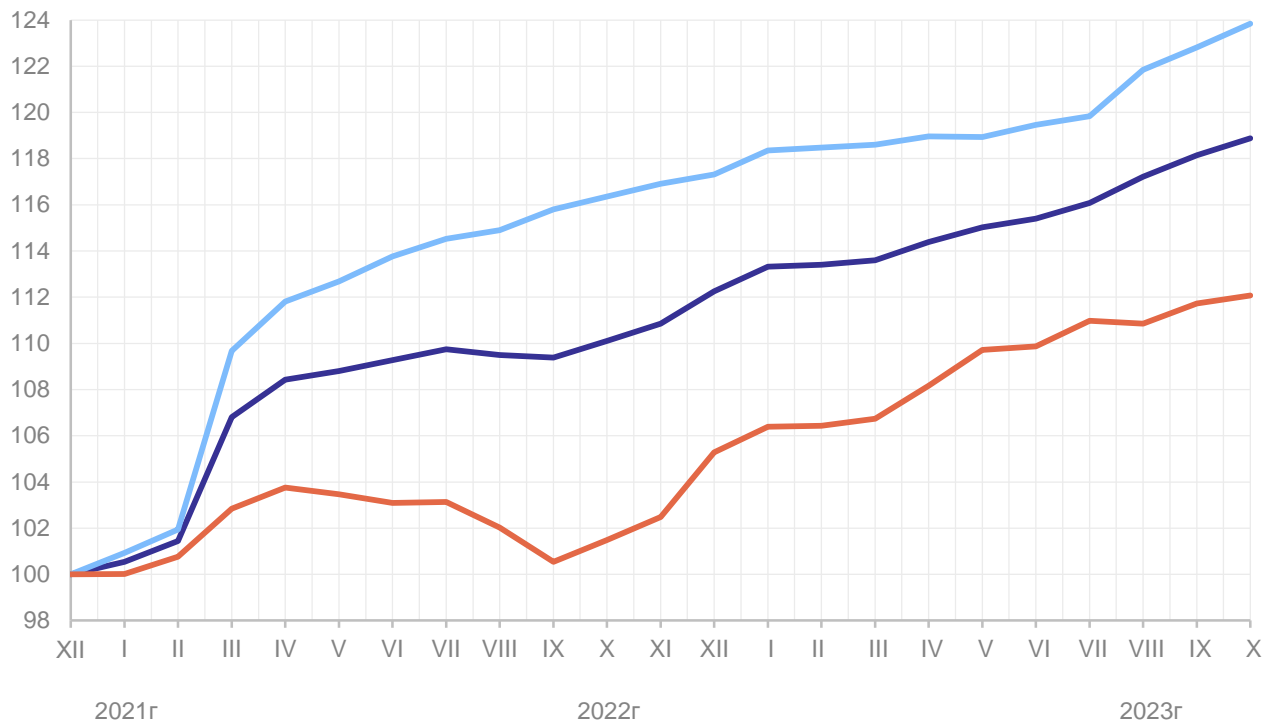
**ИНДЕКСЫ ПОТРЕБИТЕЛЬСКИХ ЦЕН НА ТОВАРЫ И УСЛУГИ ПО АМУРСКОЙ ОБЛАСТИ
НА КОНЕЦ ПЕРИОДА, В % К ДЕКАБРЮ 2021 ГОДА**



**ИНДЕКСЫ ПОТРЕБИТЕЛЬСКИХ ЦЕН НА ТОВАРЫ И УСЛУГИ ПО АМУРСКОЙ ОБЛАСТИ
НА КОНЕЦ ПЕРИОДА, В % К ДЕКАБРЮ 2021 ГОДА**



**БАЗОВЫЙ ИНДЕКС ПОТРЕБИТЕЛЬСКИХ ЦЕН И ИНДЕКС
ПОТРЕБИТЕЛЬСКИХ ЦЕН НА ТОВАРЫ И УСЛУГИ ПО АМУРСКОЙ ОБЛАСТИ
НА КОНЕЦ ПЕРИОДА, В % К ДЕКАБРЮ 2021 ГОДА**



— ИПЦ — БИПЦ

— Индекс цен на потребительские товары и услуги, не входящие в расчёт БИПЦ