



Территориальный орган
Федеральной службы государственной
статистики по Амурской области

О формировании показателей инвестиций в основной капитал

E-mail: P28_mail@gks.ru
<http://amurstat.gks.ru>

Понятие инвестиций в основной капитал

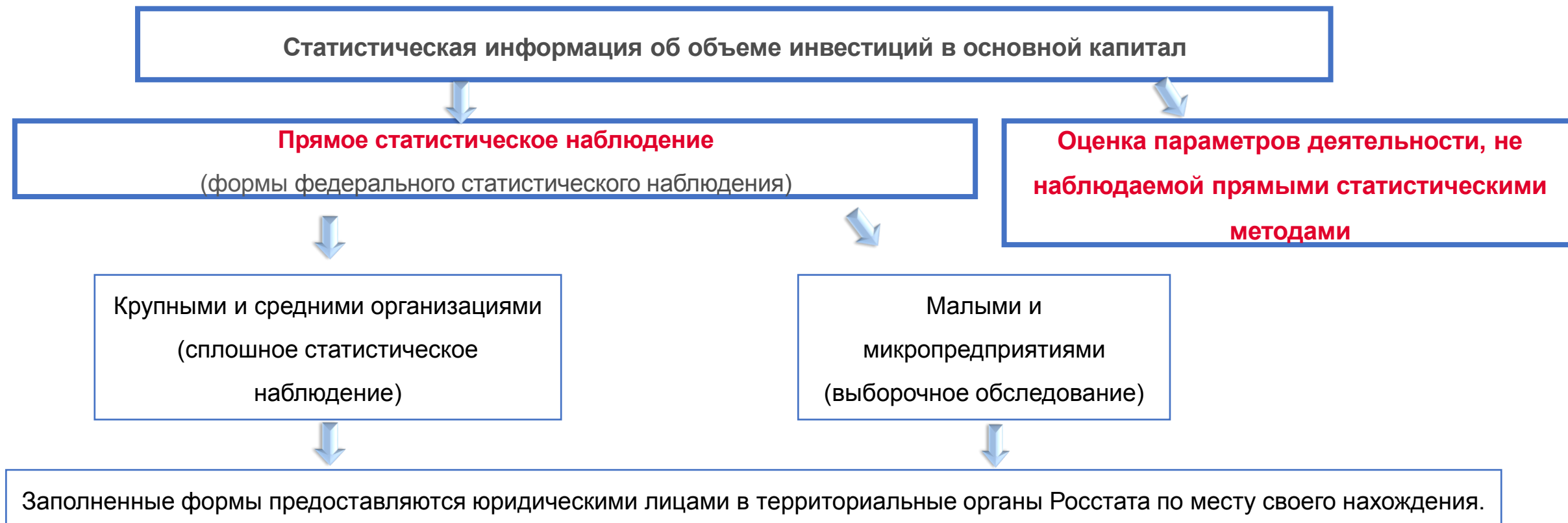


Официальная статистическая методология определения инвестиций в основной капитал на федеральном уровне утверждена приказом Росстата от 25.11.2016 № 746 (в редакции приказа Росстата от 19.04.2018 [№205](#)).

Официальная статистическая методология определения инвестиций в основной капитал на региональном уровне утверждена приказом Росстата от 18.09.2014 № 569 (в редакции приказов Росстата от 25.01.2017 [№40](#), от 19.04.2018 [№206](#), от 28.06.2018 [№399](#)).

Размещены на сайте Росстата: Официальная статистика \ Предпринимательство \ Инвестиции \ Инвестиции в нефинансовые активы \ Методология


Организация статистического наблюдения за инвестиционной деятельностью




! Респонденты (организации – заказчики), производящие **инвестирование в основной капитал на территории двух и более субъектов Российской Федерации**, выделяют на отдельных бланках сведения по территории каждого региона и предоставляют их в территориальные органы Росстата по месту осуществления инвестиционной деятельности. При этом на каждом бланке отчета записывается «на территории _____» (приводится ее наименование с указанием города и района).

Первичные статистические данные по инвестиционной деятельности


Сведения об инвестициях в основной капитал содержатся в формах:




№ П-2 «Сведения об инвестициях в нефинансовые активы» предоставляется ежеквартально, не позднее 20 числа после отчетного периода юридическим лицами - коммерческими и некоммерческими организациями всех форм собственности (кроме субъектов малого предпринимательства), осуществляющими все виды экономической деятельности



№ П-2 (инвест) «Сведения об инвестиционной деятельности» предоставляется за год, не позднее 1 апреля юридическим лицами –коммерческими и некоммерческими организациями всех форм собственности (кроме субъектов малого предпринимательства), осуществляющими все виды экономической деятельности



№ ПМ «Сведения об основных показателях деятельности малого предприятия» предоставляется ежеквартально, 29 числа после отчетного периода юридическим лицами, являющимися малыми предприятиями (кроме микропредприятий) на выборочной основе



№ МП (микро) «Сведения об основных показателях деятельности микропредприятия» предоставляется за год, 5 февраля юридическим лицами, являющимися микропредприятиями на выборочной основе

Источники финансирования

В форме **№П-2 (инвест)** отражается информация о распределении инвестиций в основной капитал по источникам финансирования.

Собственные средства организаций, направленные на инвестирование- прибыль, средства резервных фондов, вклады учредителей в уставный капитал организации, направленные на инвестирование в основной капитал, средства, выплачиваемые органами страхования в виде возмещения потерь от аварий, стихийных бедствий

Привлеченные средства, которые складываются как сумма кредитов банков, заемных средств других организаций, средства, полученные данной организацией из-за рубежа, за счет средств бюджетов всех уровней, за счет средств государственных внебюджетных фондов, средств организаций и населения, привлеченные для долевого строительства, за счет прочих привлеченных средств

Средства, полученные некоммерческими организациями от оказания **платных услуг населению** и направленные на инвестирование, отражаются как «привлеченные - прочие»

Источники финансирования привлеченных средств



Субъекты инвестиционной деятельности

Инвесторы - физические и юридические лица, осуществляющие капитальные вложения на территории Российской Федерации с использованием собственных и (или) привлеченных средств в соответствии с законодательством Российской Федерации.

Заказчики - уполномоченные на то инвесторами физические и юридические лица, которые осуществляют реализацию инвестиционных проектов. Заказчиками могут быть инвесторы. Заказчик, не являющийся инвестором, наделяется правами владения, пользования и распоряжения капитальными вложениями на период и в пределах полномочий, которые установлены договором и (или) государственным контрактом в соответствии с законодательством Российской Федерации.

Застройщики - физические и юридические лица, специализирующиеся на организации строительства объектов и контроле за его ходом. При выполнении строительных работ подрядным способом застройщик по отношению к подрядной строительной организации выступает в роли заказчика.

Подрядчики - физические и юридические лица, которые выполняют работы по договору подряда и (или) государственному или муниципальному контракту, заключаемому с заказчиками в соответствии с Гражданским кодексом Российской Федерации.

Пользователи объектов капитального строительства - физические и юридические лица, а также государственные органы, органы местного самоуправления, иностранные государства, международные объединения и организации, для которых создаются объекты капитального строительства.

Физические и юридические лица могут совмещать функции двух и более субъектов инвестиционной деятельности

Динамика инвестиций в основной капитал



Годы	Млн. рублей (в фактически действовавших ценах)	В процентах к (в сопоставимых ценах) предыдущему году
2010	83892,1	119,5
2011	118296,5	131,3
2012	113083,9	91,4
2013	102003,5	85,6
2014	76375,7	72,4
2015	102214,0	128,9
2016	129816,1	115,5
2017	192469,4	140,9
2018	239605,6	110,1
2019	331129,9	126,5
2020	334068,3	93,9

Доля Амурской области в объеме инвестиций в основной капитал Российской Федерации в 2019 году составила 2%, годом ранее 1,4%.

Среди Дальневосточных регионов Приамурье занимало 2-е место по объему инвестиций в основной капитал. На 1-ом месте Республика Саха (Якутия).

Утвержденные данные по инвестициям в основной капитал по крупным и средним предприятиям Амурской области размещаются на сайте Амурстата 30 декабря, оперативные данные 3 августа.

Объем инвестиций в основной капитал (без субъектов малого предпринимательства и объема работ, не наблюдаемых прямыми статистическими методами) по форме п- 2 инвест, тыс. рублей

	2018	2019	2020
городские округа			
Благовещенск	11249133	15537082	26727453
Белогорск	2305878	1853461	1315367
Зея	1529864	1932039	2005870
Райчихинск	183945	214743	231713
Свободный	23470	63220	108479
Тында	13846538	8603424	15124275
Шимановск	8380426	13615571	11257297
пгт Прогресс	572378	830216	1524517
муниципальные районы			
Архаринский	695136	130547	91572
Белогорский	66026	103672	75219
Благовещенский	15786640	9016679	3411199
Бурейский	1964225	3595709	482782
Завитинский	538551	231538	1902358
Зейский	364590	349988	825424
Ивановский	646248	710621	1012846
Константиновский	266159	314912	261515
Магдагачинский	17822622	9657191	4599432
Мазановский	118569	155005	28687
Михайловский	247449	427215	278692
Октябрьский	645194	207996	223641
Ромненский	63561	104327	48800
Свободненский	100622165	223055567	244323770
Селемджинский	4004128	2621104	3282815
Серьшевский	2136648	220137	700011
Сковородинский	17753674	17925522	5002972
Тамбовский	1151124	983088	1808445
Тындинский	30920327	16559797	5870834
Шимановский	3692480	1306027	123366

Сведения по инвестициям в основной капитал по городским округам и муниципальным районам размещаются ежеквартально в пакете МИСС на 40 рабочий день после отчетного периода.

Оценка эффективности деятельности органов местного самоуправления городских округов и муниципальных районов

Показатель формы № П-2 (квартальная) «Сведения об инвестициях в нефинансовые активы» - «**Объем инвестиций в основной капитал (за исключением бюджетных средств) в расчете на 1 жителя**» - входит в **перечень показателей для оценки эффективности деятельности органов местного самоуправления городских округов и муниципальных районов**, утвержденный постановлением Правительства РФ от 17.12.2012 года №1317 «О мерах по реализации Указа Президента РФ от 28.04.2008 года №607 «Об оценке эффективности деятельности органов местного самоуправления городских округов и муниципальных районов» и подпункта «и» пункта 2 Указа Президента РФ от 7.05.2012 года №601 «Об основных направлениях совершенствования системы государственного управления» для подготовки докладов глав муниципальных образований.

Показатель размещен:

-на сайте Амурстата по адресу <http://amurstat.gks.ru> в разделе «статистика»/«муниципальная статистика»

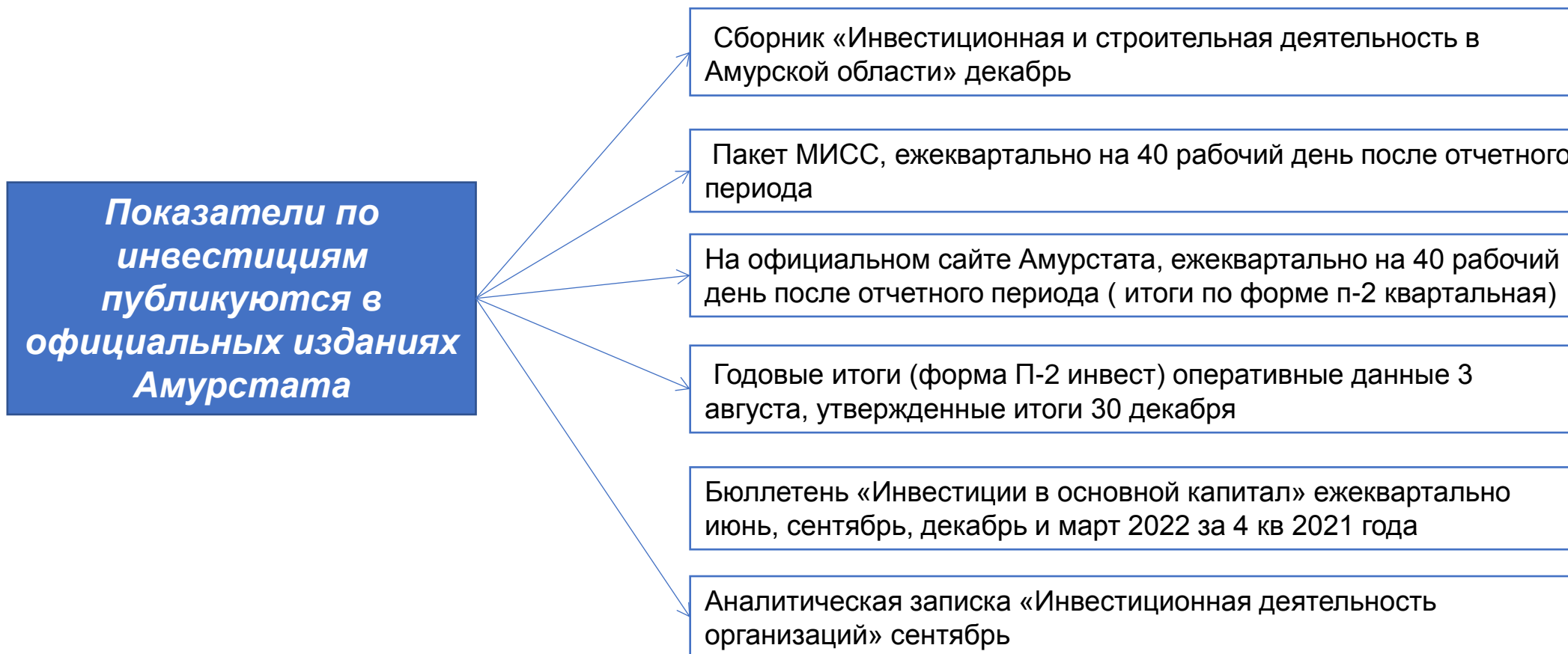
-в БГД МИСС в разделе «Дополнительные информационные блоки»

Вышеуказанный показатель используется для заполнения типовой формы доклада о достигнутых значениях показателей главами городских администраций и муниципальных районов. По результатам выделяются гранты муниципальным образованиям в целях содействия достижению и (или) поощрения достижения наилучших значений показателей деятельности органов местного самоуправления городских округов и муниципальных образований.

Объем инвестиций в основной капитал (за исключением бюджетных средств) в расчете на 1 жителя, рублей

	2018	2019	2020
городские округа			
Благовещенск	38899	52036	86070
Белогорск	31780	26092	16497
Зея	64769	90589	58770
Райчихинск	7248	6614	7990
Свободный	152319	235575	141551
Тында	417520	275093	482820
Шимановск	29969	40668	80680
пгт Прогресс	1369	564	8270
муниципальные районы			
Архаринский	47405	8501	4620
Белогорский	3377	4497	2060
Благовещенский	566811	308212	97950
Бурейский	96482	180797	17730
Завитинский	34447	10958	58760
Зейский	9492	16589	48300
Ивановский	26608	28161	41580
Константиновский	17662	22176	18550
Магдагачинский	886108	487276	218540
Мазановский	295	262	230
Михайловский	17699	30752	19340
Октябрьский	34304	9345	4700
Ромненский	5502	7150	70
Свободненский	7148542	15999877	17730460
Селемджинский	392477	252947	320720
Серьшевский	87593	7395	27690
Сковородинский	661008	617777	161740
Тамбовский	53053	43869	63800
Тындинский	2199761	966815	112600
Шимановский	712975	244980	6570

Официальная статистическая информация Амурской области





Благодарим за внимание!



www.themegallery.com